



www.schiedel.be

## SCHIEDEL LIVING LEGNA

<b>Toepassingen:</b>	Design rookkanaal voor kachels en open haarden.
<b>Voordelen:</b>	Designbuis ontworpen voor woonkamers. Verbinding tussen de onzichtbare en perfect lineaire elementen.
<b>Installatie:</b>	Intern
<b>Brandstoffen</b>	Vaste brandstof
<b>Diameter:</b>	van $\phi$ 120 tot $\phi$ 200
<b>Materiaal binnenwand:</b>	2 mm smeedijzer
<b>Uitwendige Afwerking:</b>	Mat zwart met hoge temperatuurbestendigheid
<b>Prestaties:</b>	Temperatuur: < 600°C Corrosiebestendig: Vm Druk: negatief (N1 < 40 Pa) Niet condencerende toepassingen. Aanwijzing: T600 N1D Vm L01200 G (xxx*) NM * Dn 120 : 375 mm Dn 130 : 390 mm Dn 150 : 450 mm Dn 160 : 480 mm Dn 180 : 540 mm Dn 200 : 600 mm

- *Moderne houtkachels*
- *Traditionele houtkachels*
- *Haarden*
- *Zichtbare installaties*
- *Interieurontwerp*

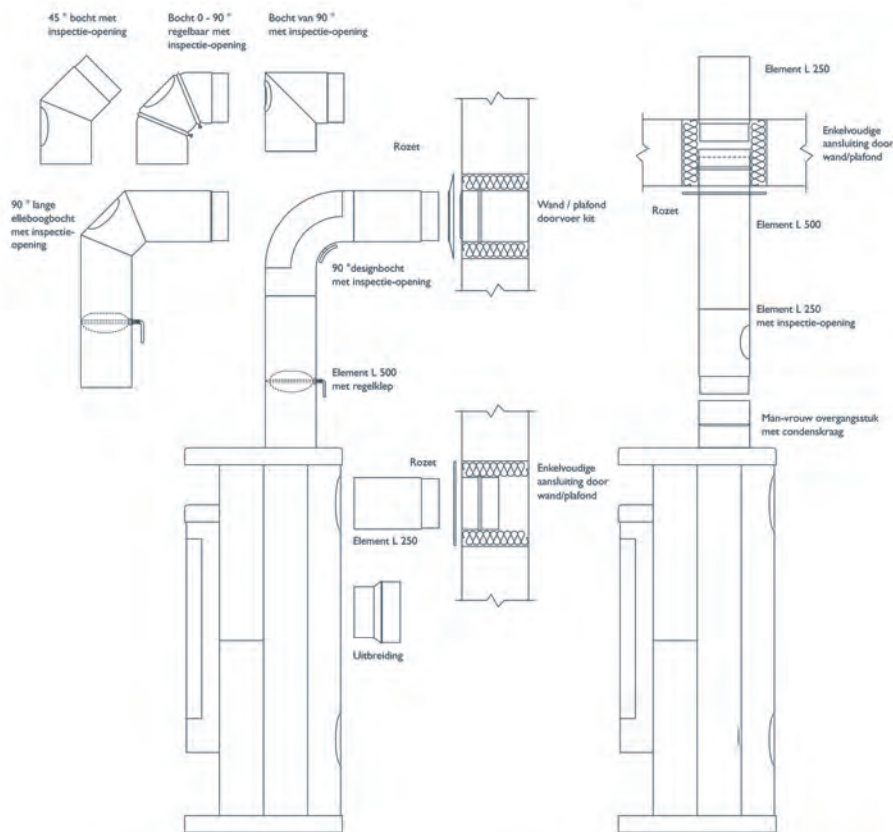




Breed scala aan bochten, inspecties, accessoires. Gladde lasnaden, onzichtbare inspecties.












# EXCLUSIEF ROOKKANAAL- ONTWERP VOOR HOUTKACHELS







- Gedemonteerde verbindingen.
- Dn 120-130-150-180-200 mm, dikte 2 mm.
- Mat zwarte oppervlaktebehandeling, hoge temperatuurbestendigheid.
- Geschikt voor rookgastemperaturen tot 600° C.
- Zonder slangklem, glad en elegant.
- Bochten en rechte stukken met inspectieopeningen.
- Rozetten voor afwerking van het rookkanaal.
- Mooi esthetisch geheel, perfect voor alle interieurs.



		Diam. Int. mm	120	130	150	180	200
ELEMENT L 1000		Art.-nr.	153543	153544	153545	153547	153548
		L in mm	950	950	950	950	950
		Dikte mm	2	2	2	2	2
ELEMENT L 750		Art.-nr.	153673	153674	153675	153677	153678
		L in mm	700	700	700	700	700
		Dikte mm	2	2	2	2	2
ELEMENT L 500		Art.-nr.	153537	153538	153539	153541	153542
		L in mm	450	450	450	450	450
		Dikte mm	2	2	2	2	2
ELEMENT L 250		Art.-nr.	153531	153532	153533	153535	153536
		L in mm	200	200	200	200	200
		Dikte mm	2	2	2	2	2
ELEMENT L 500 MET REGLKLEP		Art.-nr.	153691	153692	153693	153695	153696
		L in mm	450	450	450	450	450
		Dikte mm	2	2	2	2	2
ELEMENT L 250 MET REGLKLEP		Art.-nr.	153549	153550	153551	153553	153554
		L in mm	200	200	200	200	200
		Dikte mm	2	2	2	2	2
ELEMENT L 250 MET INSPECTIE- OPENING		Art.-nr.	156642	156643	156644	156646	156647
		L in mm	200	200	200	200	200
		Dikte mm	2	2	2	2	2
REGLBAAR ELEMENT L 330		Art.-nr.	-	-	157330	157331	-
		L in mm	-	-	330	330	-
		Dikte mm	-	-	2	2	-
45° BOCHT		Art.-nr.	153555	153556	153557	153559	153560
		Hoek	45°	45°	45°	45°	45°
		Dikte mm	2	2	2	2	2



		Diam. Int. mm	120	130	150	180	200
45° BOCHT MET INSPECTIE- OPENING ■		Art.-nr.	157332	157333	157334	157336	157337
		Hoek	45°	45°	45°	45°	45°
		Dikte mm	2	2	2	2	2
		Art.-nr.	153561	153562	153563	153565	153566
90° BOCHT		Hoek	90°	90°	90°	90°	90°
		Dikte mm	2	2	2	2	2
		Art.-nr.	153567	153568	153569	153571	153572
90° BOCHT MET INSPECTIE- OPENING		Hoek	90°	90°	90°	90°	90°
		Dikte mm	2	2	2	2	2
		Art.-nr.	156672	156673	156674	156676	156677
BOCHT VAN 90° INSTELBAAR MET INSPECTIE-OPENING		Hoek	90°	90°	90°	90°	90°
		A mm	265	275	295	335	365
		Dikte mm	2	2	2	2	2
		Art.-nr.	156657	156658	156659	-	-
HOEKVORMIGE BOCHT VAN 90° ■		Hoek	90°	90°	90°	-	-
		Dikte mm	2	2	2	-	-
		Art.-nr.	156660	156661	156662	-	-
HOEKVORMIGE BOCHT VAN 90° MET INSPECTIE- OPENING ■		Hoek	90°	90°	90°	-	-
		Dikte mm	2	2	2	-	-
		Art.-nr.	-	156663	153715	-	-
90° DESIGN- BOCHT		Hoek	-	90°	90°	-	-
		Dikte mm	-	2	2	-	-
		Art.-nr.	-	156664	153573	-	-
90° DESIGN- BOCHT MET INSPECTIE-OPENING ■		Hoek	-	90°	90°	-	-
		Dikte mm	-	2	2	-	-
		Art.-nr.	157338	157339	157340	157342	157343
BOCHT 90° MET REGELEKLEP EN INSPECTIE-OPENING ■		Hoek	90°	90°	90°	90°	90°
		Dikte mm	2	2	2	2	2

		Diam. Int. mm	120	130	150	180	200
BOCHT 45° AFGEVLAKT		Art.-nr.	164493	164494	164495	164497	164498
		Hoek	45°	45°	45°	45°	45°
BOCHT 45° AFGEVLAKT MET INSPECTIE-OPENING		Art.-nr.	164499	164500	164501	164503	164504
		Hoek	45°	45°	45°	45°	45°
BOCHT 90° AFGEVLAKT (3 - DELIG)		Art.-nr.	164505	164506	164507	164509	164510
		Hoek	90°	90°	90°	90°	90°
AANSLUITINGS- STUK 90° MET DOP		Art.-nr.	156756	156757	156758	156760	156761
		L in mm	310	310	340	340	365
		Dikte mm	2	2	2	2	2
MV OVERGANGSSTUK MET CONDENS- KRAAG L = 130		Art.-nr.	156690	156691	156692	156694	156695
		L in mm	130	130	130	130	130
		Dikte mm	2	2	2	2	2
NISBUS AANSLUITING WAND/PLAFOND		Art.-nr.	153724	153725	153726	153728	153729
		L in mm	115	115	115	115	115
		Dikte mm	2	2	2	2	2
ENKELVOUDIGE AANSLUITING WAND/PLAFOND		Art.-nr.	156696	156697	156698	156700	156701
		L in mm	115	115	115	115	115
		Dikte mm	2	2	2	2	2
WAND/PLAFOND DOORVOERKIT L = 250		Art.-nr.	156702	156703	156704	156706	156707
		L in mm	365	365	365	365	365
		Dikte mm	2	2	2	2	2
ROZET SCM		Art.-nr.	153577	153578	153579	153581	153582
		Dn int. mm	125	135	155	185	205
		Dn ext. mm	225	235	255	285	305
AFDEKPLAAT WAND/PLAFOND VERLAAGD		Art.-nr.	156771	156772	156773	156775	156776
		Dn ext. mm	225	235	255	285	305



MUUR ROZET 5CM  
MET NISBUS



Diam. Int. mm	120	130	150	180	200
Art.-nr.	156720	156721	156722	156724	156725
L in mm	115	115	115	115	115
Dikte mm	2	2	2	2	2

PLAFOND ROZET  
MET NISBUS



Art.-nr.	156714	156715	156716	156718	156719
L in mm	200	200	200	200	200
Dikte mm	2	2	2	2	2

UITBREIDING



Art.-nr.	156726	-	-	-	-
Dn 2	130	-	-	-	-
Art.-nr.	156727	156729	-	-	-
Dn 2	150	150	-	-	-
Art.-nr.	-	-	156732	-	-
Dn 2	-	-	180	-	-
Art.-nr.	-	-	156733	156736	-
Dn 2	-	-	200	200	-

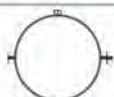
REDUCTIE

RIDUZIONE



Art.-nr.	-	156737	153575	-	-
Dn 2	-	120	120	-	-
Art.-nr.	-	-	153574	-	-
Dn 2	-	-	130	-	-
Codice	-	-	-	156739	156741
Dn 2	-	-	-	150	150
Art.-nr.	-	-	-	-	156743
Dn 2	-	-	-	-	180

BEUGEL



Art.-nr.	156750	156751	156752	156754	156755
----------	--------	--------	--------	--------	--------

REGELKLEP



Art.-nr.	156744	156745	156746	156748	156749
----------	--------	--------	--------	--------	--------

SPUITBUS  
ZWARTE LAK



Art.-nr.	155				
----------	-----	--	--	--	--