

KINGFIRE GRANDE S/SC – výměna zavírací pružiny dveří nebo zámku SmartClose

Návod k montáži


Výměna pružiny dveřního zavírače u zámku SmartClose



1
Pohled na zlomenou pružinu zavírače dveří.



2
Demontujte poškozenou pružinu zavírače dveří.




3
Zavěste pružinu zavírače dveří na horní upevňovací čep zámku Smart-Close a ...



4
... zavěste spodní pružinový oblouk do západky dveří.



5
Nastavte dveřní západku do polohy pro otevření.



6
Proveďte kontrolu funkce.



Náhradní pružina pro zámek SmartClose, volně ložená, č. výrobku: 180449

Výměna zámku SmartClose



Pohled na sadu pro výměnu uzávěru SmartClose pro KINGFIRE GRANDE S/SC (č. výrobku: 180997)

Obsah:

Sada pro výměnu uzávěru SmartClose pro KINGFIRE GRANDE S/SC

A – uzávěr SmartClose, č. výrobku: 180450

B – Montážní šrouby (2 ks)

C – měděná pasta Č. výrobku: 157922

D – Montážní návod




7
Pohled před zahájením montáže.




8
Před demontáží posuňte dveřní západku do uzavřené polohy.



9
Odšroubujte
spodní a ...



10
... horní upevňovací šroub a
odstraňte uzávěr. DŮLEŽITÉ!
„Staré“ upevňovací šrouby
nepoužívejte znovu při nové
montáži.



11
Náhradní uzávěr
namontujte pomocí
dodaných upevňovacích
šroubů ...



12
... namontujte ručně na
horní a spodní upevňovací
body.



13
Nastavte západku
dveří do polohy pro
otevření.



14
K „mazání“ použijte
trochu měděné
pasty ...



15
... namontujte
do dveřního
závěsu.



16
Proveďte kontrolu funkce.

SCHIEDEL

Schiedel, s.r.o
Horoušanská 286
250 81 Nehvizdy
T +420 326 999 011
info.cz@schiedel.com , www.schiedel.cz

A standard
INDUSTRIES COMPANY