


Montážní návod VermiS




1. Napojení parozábrany se sestává ze čtyř segmentů, montážního tmelu a stahovací pásky a je k dostání pod označením VermiS




2. Segmenty lze krátit a tvarově upravovat pomocí pilky na kov a nebo pilky na dřevo.



3. Před začátkem montáže prostupu je potřeba čtvrtinové segmenty slepit tmelem tak, že vzniknou dva díly. Lepený spoj lze zesílit pomocí přiložených šroubů, které se šroubují do předvrtaných otvorů.



4. Lepené díly k sobě přiložíme, aby se navzájem podpíraly a necháme tmel zatuhnout.

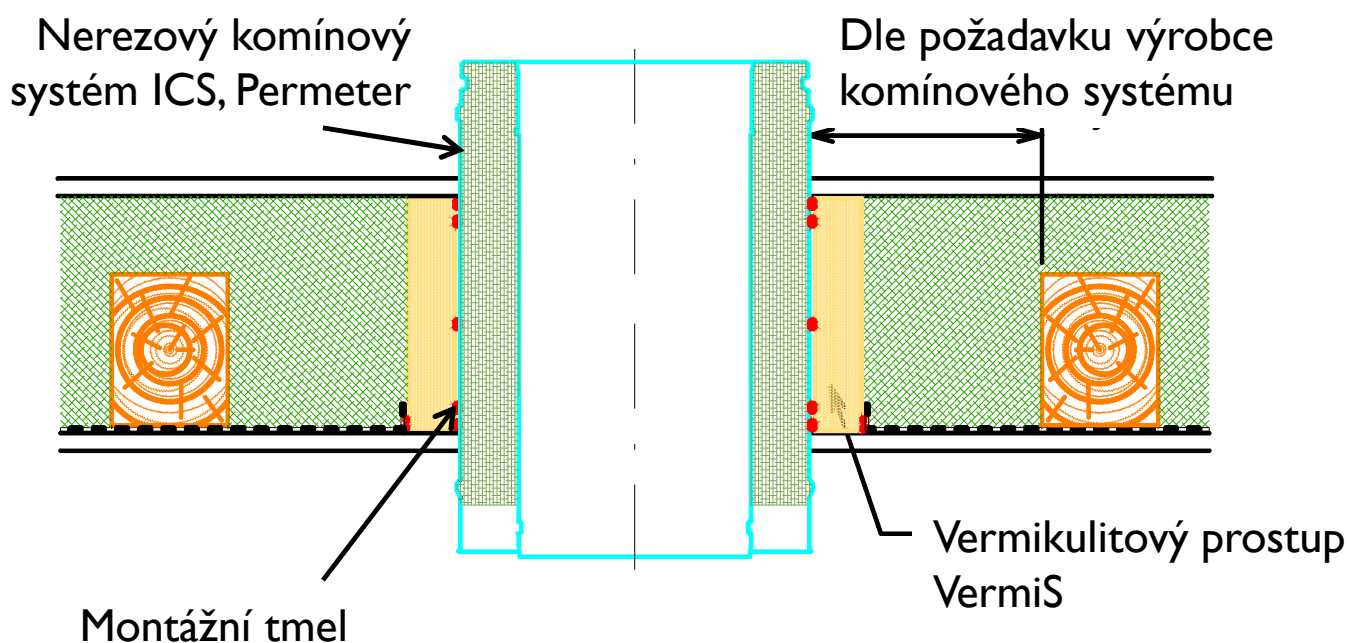


5. Na obě části nanese tmel po obvodu, na stykové plochy segmentů a na plochu, která bude ve styku s komínovým pláštěm.



6. Obě části přiložíme na komín a zajistíme stahovací páskou. Stahovací pásku po zatuhnutí tmelu odstraníme. Lepený spoj lze zesílit pomocí přiložených šroubů, které se šroubují do předvrtaných otvorů.

Montážní návod VermiS



Vermikulitový díl napojení parozábrany VermiS hořlavou konstrukcí slouží pro bezpečné napojení parotěsných folií na nerezové komíny.

Vermikulitové desky musí být chráněny před přímým působením vody.

Při použití vermikulitového prostupu VermiS musí být dodržen předepsaný odstup hořlavých konstrukcí od pláště komínu.

Komínový systém	Teplotní třída	Vzdálenost od hořlavých materiálů (1)	Výška prostupu	Vzdálenost od hořlavých materiálů (2)
ICS25, Perimeter 25	T400	50 mm	≤200 mm	100 mm
			≤400mm	150 mm
			≤600 mm	200 mm
ICS50, Perimeter 50	T400	25 mm	≤200 mm	50 mm
			≤400 mm	100 mm
			≤600 mm	120 mm

(1) vzdálenost v provětrávané mezeře

(2) vzdálenost v izolovaném prostupu v závislosti na jeho tloušťce

Podrobně viz Technické listy jednotlivých komínových systémů – www.schiedel.cz





Sada VermisS, obsah:

Díly VermisS (4 ks) • kartuše spojovacího tmelu (1 ks) • páska se sponou (2 m)
 • spojovací vruty (8 ks) • montážní návod (1 ks)
 Výška dílů VermisS: 40 cm.

Vnitřní průměr komína [mm]	Komínový systém	Název sady VermisS	Obj. znak SAP	Vnější rozměr [mm]
150	ICS 25, PM 25	VermisS 25 150	152165	280
180	ICS 25, PM 25	VermisS 25 180	152166	310
200	ICS 25, PM 25	VermisS 25 200	152167	330
150	ICS 50, PM 50	50 150		
180	ICS 50, PM 50	VermisS 50 180	152168	360
200	ICS 50, PM 50	VermisS 50 200	152169	380



Náhradní (doplňkové) díly k sadě VermisS – (2 ks)

Výška dílů VermisS: 40 cm.

Vnitřní průměr komína [mm]	Komínový systém	Název náhradních dílů	Obj. znak SAP	Vnější rozměr [mm]
150	ICS 25, PM 25	VermisS 25 150 SP	152170	280
180	ICS 25, PM 25	VermisS 25 180 SP	152171	310
200	ICS 25, PM 25	VermisS 25 200	152172	330
150	ICS 50, PM 50	50 150 SP		
180	ICS 50, PM 50	VermisS 50 180 SP	152173	360
200	ICS 50, PM 50	VermisS 50 200 SP	152174	380
		Silicon 28 SP	152175	