

CENÍK 2024

Nerezové třívrstvé komíny

SCHIEDEL



PLATNOST OD 1. 1. 2024
do vydání dalšího ceníku (ceny bez DPH)



Stáhněte si do mobilu aplikaci Adobe Acrobat
a vyhledávejte v dokumentu pomocí lupy.

www.schiedel.cz

ICS 25

ICS 50

PERMETER 25

PERMETER 50

PM SMOOTH

PMSA

KERASTAR

CLV

UK PLUS

PŘÍSLUŠENSTVÍ

OBSAH

ICS 25	Úvodní stránka systému	1	PERMETER50	Přechodové díly, ukončení se zděří	79
	Díly pro založení, dvířkové díly	2		Hlavice, stříšky, spony	80
	Sopouchy	4		Manžeta, rozeta, prostupy střechou	81
	Sopouchy LAS, rovné díly	6		Prostupy střechou, lůžka, objímky	82
	Nastavitelné díly, kolena	8		Objímky, paty nástavce, patní konzole	83
	Kolena, přechodové díly	10		Patní a nástěnné konzole	84
	Ukončení se zděří, hlavice, stříšky, rozety	12		Nástěnné konzole, krycí plech	85
	Rozety, spony, kryty sopouchu	14		Technické informace	86
	Prostupy střechou	16		Úvodní stránka systému	88
	Přestavitelná lůžka, těsnění	18		Díly pro založení, dvířkový díl	89
	Paty nástavce	20		Sopouchy, přechodové díly	90
	Patní konzole	21		Rovné díly, kolena	91
	Nástěnné konzole	22		Hlavice, spony, rozety, prostup střechou	92
	Technické informace	24		Prostupy střechou, napojení parozábrany	93
	Klasifikace požární odolnosti	32		Lůžka, objímky, patní konzole	94
Pokyny pro instalaci kouřovodů ICS	33	Patní a nástěnné konzole	95		
ICS 50	Úvodní stránka systému	35	Teleskopické díly, krycí plech	96	
	Díly pro založení, dvířkové díly	36	Úvodní stránka systému	97	
	Sopouchy, rovný díl	38	Kamna SIRIUS	98	
	Rovné díly, kolena	40	Kamna SARGAS, MIMAS	99	
	Kolena, přechodové díly	42	Přechodové díly, rovné díly, adaptéry	100	
	Ukončení se zděří, hlavice, stříšky	44	Připojovací díly, díly s KO, kolena	101	
	Rozety, spony	46	Kolena, hlavy, manžety, prostup střechou	102	
	Kryty, prostupy střechou	48	Prostupy střechou, krycí plechy, rozety, lůžka	103	
	Lůžka, objímky	50	Objímky, teleskopické díly, spony	104	
	Paty nástavce, patní konzole	52	Technické informace	105	
	Patní konzole	53	Úvodní stránka systému	106	
	Nástěnné konzole	55	Díly pro založení, dvířkový díl, sopouch 90°	107	
	Technické informace	57	Sopouch 45°, rovné díly, kolena	108	
	ICS 50	Úvodní stránka systému	62	Kolena, vynášecí díly, paty nástavce, patní konzola	109
		Díly pro založení, dvířkový díl	63	Patní a nástěnné konzole	110
Sopouchy, rovné díly		64	Nástěnné konzole, lůžka, spony, objímky	111	
Rovné díly, kolena		65	Hlavice, prostupy střechou	112	
Kolena, přechodové díly		66	Prostupy střechou, manžety, rozety	113	
Ukončení se zděří, hlavice, stříšky, rozety		67	Spárovací hmoty, IGNIS	114	
Spony, prostupy střechou		68	Technické informace	115	
Prostupy střechou, lůžka		69	Úvodní stránka systému	118	
Objímky, paty nástavce, patní konzole		70	Úvodní stránka systému	119	
Patní a nástěnné konzole		71	Díly pro založení, dvířkový díl, sopouchy, rovné díly, kolena, hlavy, adaptéry	120	
Nástěnné konzole, krycí plech		72	Redukce, inspekční díly, adaptéry	121	
Technické informace		73	VERMIS, IGNIS	122	
PERMETER 25		Úvodní stránka systému	75	HOT SCHOTT, Protex Box	123
		Díly pro založení, dvířkový díl	76	Prostup WDS	124
		Sopouchy, rovné díly	77	Tlumiče hluku	125
	Rovné díly, kolena	78			
	PERMETER 25	Úvodní stránka systému	88		
		Díly pro založení, dvířkový díl	89		
		Sopouchy, přechodové díly	90		
		Rovné díly, kolena	91		
		Hlavice, spony, rozety, prostup střechou	92		
		Prostupy střechou, napojení parozábrany	93		
		Lůžka, objímky, patní konzole	94		
		Patní a nástěnné konzole	95		
		Teleskopické díly, krycí plech	96		
		Úvodní stránka systému	97		
		Kamna SIRIUS	98		
Kamna SARGAS, MIMAS		99			
Přechodové díly, rovné díly, adaptéry		100			
Připojovací díly, díly s KO, kolena		101			
Kolena, hlavy, manžety, prostup střechou		102			
Prostupy střechou, krycí plechy, rozety, lůžka	103				
Objímky, teleskopické díly, spony	104				
Technické informace	105				
PERMETER 25	Úvodní stránka systému	106			
	Díly pro založení, dvířkový díl, sopouch 90°	107			
	Sopouch 45°, rovné díly, kolena	108			
	Kolena, vynášecí díly, paty nástavce, patní konzola	109			
	Patní a nástěnné konzole	110			
	Nástěnné konzole, lůžka, spony, objímky	111			
	Hlavice, prostupy střechou	112			
	Prostupy střechou, manžety, rozety	113			
	Spárovací hmoty, IGNIS	114			
	Technické informace	115			
	PERMETER 25	Úvodní stránka systému	118		
		Úvodní stránka systému	119		
		Díly pro založení, dvířkový díl, sopouchy, rovné díly, kolena, hlavy, adaptéry	120		
		Redukce, inspekční díly, adaptéry	121		
		VERMIS, IGNIS	122		
HOT SCHOTT, Protex Box		123			
Prostup WDS		124			
Tlumiče hluku		125			



Schiedel ICS 25

Univerzální třívrstvý nerezový komínový systém, odolný proti vlhkosti, pro podtlakový i přetlakový provoz

Řada ICS 25 tloušťka stěny 0,5 / 0,6 mm
tloušťka izolace 25 mm

Vlastnosti systému ¹⁾

- široká oblast použití
- odolný proti vlhkosti
- při použití těsnění vhodný pro přetlakový provoz
- univerzální systém
- jednoduchý přechod na jednovrstvý systém
- vnitřní i vnější montáž
- volně stojící komíny

Univerzální třívrstvý nerezový komínový systém ICS 25 je vhodný pro všechny typy paliv (pro pevná paliva doporučujeme ICS 50 nebo Kerastar) a všechny typy spotřebičů, které pracují jak v podtlakovém, tak i přetlakovém provozu.

Široká oblast použití: běžné tepelné spotřebiče, kondenzační spotřebiče, výtopny, generátory, blokové kotelny, nouzové agregáty, pece.

Kvalitní nerezová ocel třídy 1.4404 a kvalitní technické řešení umožňuje i tzv. mokry provoz - systém je odolný vůči vlhkosti.

Systém umožňuje jednoduchý přechod na jednovrstvé systémy.

Nabízené průměry: ICS 25 80 - 900 mm (do 1200 mm - na vyžádání)

Podrobné informace viz. Technický list na www.schiedel.cz

Tlumiče hluku viz. strana 126

Technická data pro Schiedel ICS 25:

Třída nerezové oceli: ČSN 1.4404

Zatřídění dle EN 1856-1:

ICS 25	EN 1856 -T450 NI D V3 - L50050 G50
ICS 25	EN 1856 -T450 NI W V2 - L50050 O50
ICS 25	EN 1856 -T200 PI W V2 - L50050 O25
ICS 25	EN 1856 -T600 NI W V2 - L50050 G75
ICS 25	EN 1856 -T600 NI D V3 - L50050 G75

ICS 25

světlý Ø (mm)	80	100	130	150	180	200	230	250	300
tloušťka stěny (mm)	0,5	0,5	0,5	0,5	0,5	0,5	0,5	0,5	0,5
tloušťka pláště (mm)	0,5	0,5	0,5	0,5	0,5	0,5	0,5	0,5	0,6
tloušťka izolace (mm)	25	25	25	25	25	25	25	25	25

světlý Ø (mm)	350	400	450	500	600	700	800	900
tloušťka stěny (mm)	0,5	0,6	0,6	0,6	0,6	0,6	0,6	0,6
tloušťka pláště (mm)	0,6	0,6	0,6	0,6	0,7	0,7	0,7	0,7
tloušťka izolace (mm)	25	25	25	25	25	25	25	25

Nepřehlédněte:

1) Dbejte našich technických podkladů.

NA OBJEDNÁVKU

SKLADEM

ATYP = CENA S INDIVIDUÁLNÍM PŘÍPLATKEM

Technické změny vyhrazeny
Schiedel Cenik Nerezové třívrstvé komíny 2024

**Tloušťka stěny 0,5 mm (Ø 80 - 350mm) 0,6 mm (Ø 400 - 700mm),
tloušťka izolace 25 mm, univerzální ¹⁾**

	230	250	300	350	400	450	500	600	700
--	-----	-----	-----	-----	-----	-----	-----	-----	-----

1 Dno s podpěrou (se sponou)									
	101330	100998	100999	101000	101331	101332	101333	101334	ATYP
	5 112	5 675	6 997	9 826	10 001	18 498	19 661	21 362	na vyžádání
	7,4	5,7	7,0	8,4	11,7	12,3	13,7	15,7	17,2
	300 - 1 054	300 - 1 054	300 - 1 054	300 - 1 054	300 - 1 054	300 - 1 054	300 - 1 054	300 - 1 054	300 - 1 054
	160	160	160	160	-	-	-	-	-
	326	346	401	419	-	-	-	-	-

2 Dno s odvodem kondenzátu - dolů (se sponou)									
	101337	101020	101021	101022	101023	101024	101025	101026	101027
	3 596	3 838	4 033	4 788	8 191	9 996	10 215	13 599	13 953
	3,4	4,2	5,1	5,9	6,6	7,4	8,2	9,8	11,5
	383	403	453	503	553	603	653	753	853
	315	335	385	435	485	535	585	685	785

3 Dno bez desky (se sponou)									
	101338	101034	101035	101036	101037	101038	101039	101040	101041
	2 421	2 509	2 654	4 992	7 365	9 126	9 565	10 400	11 322
	3,1	3,4	4,1	4,7	5,1	5,2	5,6	6,5	8,2
	95	95	95	95	95	95	95	95	95

4 Dno s odvodem kondenzátu - do boku (se sponou)									
	101322	100991	100992	100993	101323	101324	101325	101326	101327
	3 318	3 524	3 845	4 161	8 835	10 357	11 804	14 981	15 273
	3,3	3,6	4,7	5,8	10,6	11,9	13,5	17,2	19,4
	95	95	95	95	95	95	95	95	95
	333	350	400	450	550	600	650	750	850

5 Patní koleno s přísáváním									
	-	-	-	-	-	-	-	-	-
	-	-	-	-	-	-	-	-	-

6 Díl vynášecí (se sponou)									
	101341	101076	101077	101078	101079	101080	101081	101082	101083
	4 044	4 445	4 890	5 566	8 128	10 427	11 129	12 925	14 428
	4,8	5,2	6,2	7,3	8,1	9,1	10,1	12,1	14,1
	155	155	155	155	155	155	155	155	155
	95	95	95	95	95	95	95	95	95
	383	403	453	503	553	603	653	753	853
	315	335	385	435	485	535	585	685	785

7 Dvířkový díl s vnitřními dvířky (se sponou)									
	101307	100924	100925	100926	100927	100928	100929	100930	100931
	6 007	6 136	6 371	8 351	10 359	13 451	13 456	13 469	14 303
	6,4	6,7	7,6	8,5	9,2	9,8	10,4	11,8	13,1
	455	455	455	455	455	455	455	455	455
	500	500	500	500	500	500	500	500	500

8 Kominový díl s KO pro přetlak (se sponou)									
	101304	100899	100900	100901	100902	100903	100904	100905	100906
	6 729	6 818	8 466	10 047	19 970	21 840	23 946	29 872	32 199
	4,6	6,9	7,7	9,2	11,3	12,4	13,4	15,5	17,6
	355	455	485	535	705	705	705	705	705
	155	205	225	253	330	330	330	330	330
	200	250	300	300	300	300	300	300	300
	400	500	530	580	750	750	750	750	750

Nepřehlédněte:

1) Dbejte našich technických podkladů.

Technické změny vyhrazeny
Schiedel Cenik Nerezové tvářstvé kominý 2024

NA OBJEDNÁVKU	SKLADEM	ATYP = CENA S INDIVIDUÁLNÍM PŘÍPLATKEM
---------------	---------	--

**Tloušťka stěny 0,5 mm (Ø 80 - 350mm) 0,6 mm (Ø 400 - 700mm),
tloušťka izolace 25 mm, univerzální ¹⁾**

	230	250	300	350	400	450	500	600	700
--	-----	-----	-----	-----	-----	-----	-----	-----	-----

9 Kominový díl s KO pro podtlak (se sponou)									
	100911	100912	100913	100914	100915	ATYP	100917	100918	
	6 679	6 741	8 991	19 218	20 757	na vyžádání	24 186	30 742	-
	4,6	6,9	7,7	9,2	11,3	12,4	13,4	15,5	-
	355	455	485	535	705	705	705	705	-
	155	205	225	253	330	330	330	330	-
	200	250	300	300	300	300	300	300	-
	400	500	530	580	750	750	750	750	-

10 Díl 0,5 m s KO (se sponou)									
	ATYP	117323	117693						
	na vyžádání	4 026	4 224	-	-	-	-	-	-
	4,6	5,1	6,0	-	-	-	-	-	-
	455	455	455	-	-	-	-	-	-
	500	500	500	-	-	-	-	-	-

11 Sopouch 0° (se sponou)									
	101303	100885	100886	100887	100888	100889	100890	100891	100892
	7 192	7 607	8 834	11 734	20 868	27 550	28 444	35 342	41 523
	6,0	6,6	7,9	10,4	13,4	15,5	18,7	23,5	31,4
	455	455	485	530	605	655	705	805	905
	209	209	222	247	285	310	335	385	435
	180	190	205	240	280	305	330	380	430

12 Sopouch 0° s KO pro podtlak (se sponou)									
	ATYP	118174	118670						
	na vyžádání	6 703	6 782	-	-	-	-	-	-
	6,4	7,3	9,3	-	-	-	-	-	-
	455	500	485	-	-	-	-	-	-
	205	205	220	-	-	-	-	-	-
	180	190	215	-	-	-	-	-	-

13 Sopouch 0° s KO víčko pro podtlak (se sponou)									
	ATYP	101313	101314						
	na vyžádání	11 341	11 574	-	-	-	-	-	-
	6,4	7,34	7,9	-	-	-	-	-	-
	455	455	485	-	-	-	-	-	-
	206	206	228	-	-	-	-	-	-
	180	190	215	-	-	-	-	-	-

14 Sopouch 0° s KO víčko pro přetlak (se sponou)									
	ATYP	100936	100937						
	na vyžádání	11 118	12 420	-	-	-	-	-	-
	6,4	7,34	7,9	-	-	-	-	-	-
	455	455	485	-	-	-	-	-	-
	206	206	228	-	-	-	-	-	-
	180	190	215	-	-	-	-	-	-

15 Sopouch 5° (se sponou)									
	101302	100871	100872	100873	100874	100875	100876	100877	100878
	5 806	8 060	8 921	12 484	21 745	23 371	28 365	36 252	42 754
	6,0	6,6	7,9	10,4	12,8	15,8	19,0	23,9	32,0
	455	455	490	540	605	655	705	805	905
	218	245	245	273	304	332	359	414	469
	215	220	234	270	305	330	355	415	470
	500	500	535	585	650	700	750	850	950

16 Sopouch 45° (se sponou)									
	101301	100857	100858	100859	100860	100861	100862	100863	100864
	8 598	9 099	9 785	11 413	33 369	37 487	42 426	51 657	57 357
	7,8	8,6	11,5	14,8	18,4	23,2	26,1	36,9	48,9
	530	560	623	697	815	885	955	1100	1245
	393	413	472	530	615	675	735	855	980
	390	410	469	530	615	675	735	855	955
	575	605	668	742	860	930	1 000	1 145	1 290

Nepřehlédněte:

1) Dbejte našich technických podkladů.

Technické změny vyhrazeny
Schiedel Ceník Nerezové třívrstvé komíny 2024

NA OBJEDNÁVKU	SKLADEM	ATYP = CENA S INDIVIDUÁLNÍM PŘÍPLATKEM
---------------	---------	--

Schiedel ICS 25

SCHIEDEL

**Tloušťka stěny 0,5 mm (Ø 80 - 350mm) 0,6 mm (Ø 400 - 700mm),
tloušťka izolace 25 mm, univerzální ¹⁾**

230	250	300	350	400	450	500	600	700
-----	-----	-----	-----	-----	-----	-----	-----	-----

17 Uzávěr ICS na sopouch									
101342	101110	101111	101112	101113	101114	101115	ATYP	ATYP	
2 527	2 612	2 954	3 338	4 335	6 767	7 192	na vyžádání	na vyžádání	
3,1	3,4	4,1	4,7	5,1	5,2	5,6	6,5	8,2	
95	95	95	95	95	95	95	95	95	

18 Regulátor tahu k pozici (sopouch)									
101208	101209	101210	101211	-	-	-	-	-	-
8 137	8 160	8 967	10 413	-	-	-	-	-	-
1,2	1,3	1,5	1,8	-	-	-	-	-	-
95	95	95	95	-	-	-	-	-	-

19 Sopouch LAS 60 (se sponou)									
ATYP	ATYP	ATYP	ATYP	-	-	-	-	-	-
na vyžádání	na vyžádání	na vyžádání	na vyžádání	-	-	-	-	-	-
3,50	4,10	4,70	5,20	-	-	-	-	-	-
290	290	290	290	-	-	-	-	-	-
330	330	330	330	-	-	-	-	-	-

20 Sopouch LAS 80 (se sponou)									
ATYP	ATYP	116679	ATYP	-	-	-	-	-	-
na vyžádání	na vyžádání	5 506	na vyžádání	-	-	-	-	-	-
3,50	4,10	4,70	5,20	-	-	-	-	-	-
290	290	290	290	-	-	-	-	-	-
330	330	330	330	-	-	-	-	-	-

21 Rovný díl 0,955 m (se sponou)									
100704	100705	100706	100707	100708	100709	100710	100711	100712	
4 319	4 490	5 399	6 320	8 090	8 963	9 603	11 610	13 050	
9,6	10,3	12,1	14,0	15,8	19,1	21,1	25,1	29,1	
955	955	955	955	955	955	955	955	955	
280	300	350	400	450	500	550	650	750	
1 000	1 000	1 000	1 000	1 000	1 000	1 000	1 000	1 000	

22 Rovný díl 0,455 m (se sponou)									
101288	100690	100691	100692	100693	100694	100695	100696	100697	
2 654	2 714	3 023	4 824	5 520	6 212	6 577	7 894	8 738	
4,7	5,1	6,0	6,9	7,8	9,4	10,4	12,4	14,3	
455	455	455	455	455	455	455	455	455	
500	500	500	500	500	500	500	500	500	

23 Rovný díl 0,205 m (se sponou)									
101287	100676	100677	100678	100679	100680	100681	100682	100683	
1 678	1 748	1 827	3 693	4 224	4 817	5 021	6 116	6 378	
2,3	2,5	2,9	3,4	3,8	4,6	5,1	6,0	7,0	
205	205	205	205	205	205	205	205	205	
250	250	250	250	250	250	250	250	250	

24 Rovný díl 0,155 m (se sponou)									
101286	100662	100663	100664	100665	100666	100667	100668	100669	
1 523	1 577	1 608	3 445	3 965	4 533	5 250	5 562	5 951	
1,8	2,0	2,3	2,7	3,0	4,8	5,2	6,6	7,4	
155	155	155	155	155	155	155	155	155	
200	200	200	200	200	200	200	200	200	

25 Nastav. díl kouřovodu 195 - 250 mm (se sponou)									
ATYP	116481	117047	117402	117775	118009	118196	118580	ATYP	
na vyžádání	3 451	3 648	4 169	7 865	9 656	9 927	10 457	na vyžádání	
3,7	3,9	4,6	5,4	6,1	6,8	7,5	8,9	10,3	
195 - 250	195 - 250	195 - 250	195 - 250	195 - 250	195 - 250	195 - 250	195 - 250	195 - 250	

Nepřehlédněte:

1) Dbejte našich technických podkladů.

Technické změny vyhrazeny
Schiedel Ceník Nerezové třívrstvé komíny 2024

NA OBJEDNÁVKU

SKLADEM

ATYP = CENA S INDIVIDUÁLNÍM PŘÍPLATKEM

ICS 25

ICS 50

PERMETER 25

PERMETER 50

PM SMOOTH

PMSA

KERASTAR

CLV

UK PLUS

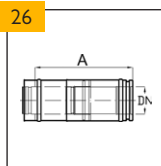
PŘÍSLUŠENSTVÍ

Schiedel ICS 25

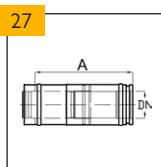
Tloušťka stěny 0,5 mm (Ø 80 - 350mm) 0,6 mm (Ø 400 - 700mm),
tloušťka izolace 25 mm, univerzální¹⁾

V závorce uvedeny názvy dle SAP

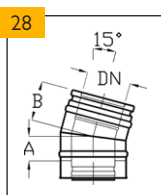
světlý Ø v mm 80 100 130 150 180 200



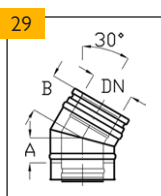
Nastav. díl kouřovodu 270 - 375 mm (se sponou) (Nastav. díl 270-375)							
Objednávací znak SAP	100713	100714	100715	100716	100717	100718	
Kč / ks	2 585	2 717	2 935	3 128	3 332	3 487	
hmotnost: kg/ks	2,2	2,5	3,1	3,5	4,1	4,5	
A (mm)	270 - 375	270 - 375	270 - 375	270 - 375	270 - 375	270 - 375	



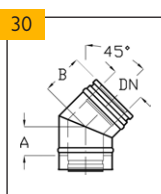
Nastav. díl kouřovodu 375 - 585 mm (se sponou) (Nastav. díl 375-585)							
Objednávací znak SAP	115682	116193	116882	117207	117556	117873	
Kč / ks	2 981	3 163	3 453	3 711	3 992	4 195	
hmotnost: kg/ks	3,0	3,6	4,4	4,9	5,8	6,3	
A (mm)	375 - 585	375 - 585	375 - 585	375 - 585	375 - 585	375 - 585	



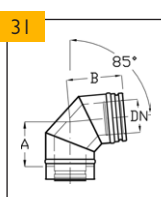
Koleno 15° (se sponou) (Koleno 15)							
Objednávací znak SAP	100727	100728	100729	100730	100731	100732	
Kč / ks	1 964	2 026	2 094	2 219	2 364	2 623	
hmotnost: kg/ks	0,7	0,9	1,1	1,2	1,4	1,6	
A (mm)	55	55	55	55	60	60	
B (mm)	96	95	95	95	100	100	
výška (mm)	150	150	150	150	150	150	



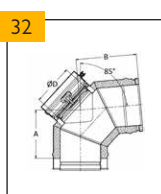
Koleno 30° (se sponou) (Koleno 30)							
Objednávací znak SAP	100741	100742	100743	100744	100745	100746	
Kč / ks	1 878	1 857	1 885	1 974	2 327	2 624	
hmotnost: kg/ks	0,7	0,9	1,1	1,2	1,8	2,0	
A (mm)	55	60	68	70	75	80	
B (mm)	95	100	108	110	115	120	
výška (mm)	150	150	150	150	200	200	



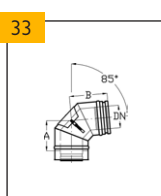
Koleno 45° (se sponou) (Koleno 45)							
Objednávací znak SAP	100755	100756	100757	100758	100759	100760	
Kč / ks	1 922	1 934	1 993	2 200	2 290	2 660	
hmotnost: kg/ks	0,9	1,1	1,4	1,5	1,8	2,1	
A (mm)	70	75	80	85	90	95	
B (mm)	110	115	120	125	130	135	
výška (mm)	200	200	200	200	200	220	



Koleno 85° (se sponou) (Koleno 85)							
Objednávací znak SAP	100769	100770	100771	100772	100773	100774	
Kč / ks	2 038	2 184	2 290	2 498	2 769	3 167	
hmotnost: kg/ks	1,2	1,5	2,0	2,4	3,1	3,4	
A (mm)	126	133	149	158	173	185	
B (mm)	170	177	193	202	217	229	
výška (mm)	310	310	310	340	370	390	



Koleno 85° s KO AQUA pro přetlak (se sponou) (Koleno s KO PI 85)							
Objednávací znak SAP	ATYP	ATYP	100785	100786	100787	100788	
Kč / ks	na vyžádání	na vyžádání	6 615	6 756	7 268	7 341	
hmotnost: kg/ks	1,6	2,0	2,7	3,0	3,7	4,0	
A (mm)	153	151	163	182	179	185	
B (mm)	197	195	207	226	223	229	
D (mm)	80	100	130	150	150	150	



Koleno 85° s KO pro podtlak (se sponou) (Koleno KO zápl. 85)							
Objednávací znak SAP	112216	ATYP	-	114505	115268	115863	
Kč / ks	3 401	na vyžádání	-	4 245	4 558	4 896	
hmotnost: kg/ks	1,4	1,8	-	2,7	3,3	3,6	
A (mm)	126	133	-	158	173	185	
B (mm)	170	177	-	202	217	229	
výška (mm)	310	310	-	340	370	390	

Nepřehlédněte:

1) Dbejte našich technických podkladů.

NA OBJEDNÁVKU

SKLADEM

ATYP = CENA S INDIVIDUÁLNÍM PŘÍPLATKEM

**Tloušťka stěny 0,5 mm (Ø 80 - 350mm) 0,6 mm (Ø 400 - 700mm),
tloušťka izolace 25 mm, univerzální ¹⁾**

	230	250	300	350	400	450	500	600	700
--	-----	-----	-----	-----	-----	-----	-----	-----	-----

26 Nastav. díl kouřovodu 270 - 375 mm (se sponou)									
	101289	100719	100720	100721	100722	100723	100724	100725	100726
	3 795	3 931	4 291	4 938	8 678	10 723	11 646	12 925	14 279
	5,1	5,5	6,4	7,4	8,4	9,4	10,4	12,3	14,3
	270 - 375	270 - 375	270 - 375	270 - 375	270 - 375	270 - 375	270 - 375	270 - 375	270 - 375

27 Nastav. díl kouřovodu 375 - 585 mm (se sponou)									
	118141	118305	118639	113624	113731	113870	113941	114085	115486
	4 584	4 764	5 245	6 031	8 980	11 499	11 972	13 096	14 261
	7,2	7,7	9,0	10,4	11,9	13,2	14,6	17,3	20,0
	375 - 585	375 - 585	375 - 585	375 - 585	375 - 585	375 - 585	375 - 585	375 - 585	375 - 585

28 Koleno 15° (se sponou)									
	ATYP	100733	100734	100735	100736	100737	100738	ATYP	ATYP
	na vyžádání	2 852	3 207	3 776	7 198	8 537	8 826	na vyžádání	na vyžádání
	1,8	1,9	2,2	2,9	3,3	5,6	6,1	7,5	9,4
	60	65	65	67	87	92	97	107	119
	100	105	105	112	131	136	141	151	163
	150	150	150	170	170	240	240	250	270

29 Koleno 30° (se sponou)									
	101291	100747	100748	100749	100750	100751	100752	100753	100754
	2 901	3 074	5 510	6 380	7 853	9 370	9 685	10 915	12 066
	2,2	2,4	2,8	4,4	5,0	6,7	7,6	9,8	12,0
	80	85	90	100	122	127	132	147	162
	120	125	130	140	166	171	176	191	206
	200	200	200	280	280	300	310	340	360

30 Koleno 45° (se sponou)									
	101292	100761	100762	100763	100764	100765	100766	100767	100768
	2 874	2 894	3 655	6 541	8 168	9 774	10 197	11 627	13 087
	2,5	2,8	3,8	4,4	5,0	7,9	9,1	11,9	14,9
	105	105	115	130	152	162	172	192	212
	145	145	155	170	196	206	216	236	256
	230	240	280	280	280	360	380	420	460

31 Koleno 85° (se sponou)									
	101293	100775	100776	100777	100778	100779	100780	100781	ATYP
	3 410	3 551	4 353	8 423	12 202	13 625	14 357	15 791	na vyžádání
	3,9	4,6	5,8	7,3	9,7	11,6	13,6	18,0	23,0
	199	208	232	258	275	373	398	447	496
	243	252	276	302	315	411	436	485	534
	420	440	500	540	590	680	730	810	900

32 Koleno 85° s KO AQUA pro přetlak (se sponou)									
	101296	100789	100790	100791	100792	100793	ATYP	ATYP	ATYP
	7 457	7 737	8 450	10 457	18 111	21 559	na vyžádání	na vyžádání	na vyžádání
	3,9	5,1	6,7	8,2	10,2	12,8	14,9	19,5	24,9
	199	208	232	258	275	441	452	474	496
	243	252	276	302	315	479	490	512	534
	150	150	230	230	250	250	250	250	250

33 Koleno 85° s KO pro podtlak (se sponou)									
	ATYP	ATYP	ATYP	ATYP	-	-	-	ATYP	ATYP
	na vyžádání	na vyžádání	na vyžádání	na vyžádání	-	-	-	na vyžádání	na vyžádání
	3,5	4,6	6,1	7,4	-	-	-	18,0	23,0
	199	208	232	258	-	-	-	447	496
	243	252	276	302	-	-	-	485	534
	420	440	500	540	-	-	-	810	900

Nepřehlédněte:

1) Dbejte našich technických podkladů.

Technické změny vyhrazeny
Schiedel Ceník Nerezové třívrstvé komíny 2024

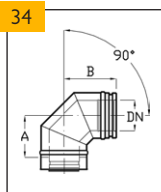
NA OBJEDNÁVKU	SKLADEM	ATYP = CENA S INDIVIDUÁLNÍM PŘÍPLATKEM
---------------	---------	--

Schiedel ICS 25

Tloušťka stěny 0,5 mm (Ø 80 - 350mm) 0,6 mm (Ø 400 - 700mm),
tloušťka izolace 25 mm, univerzální¹⁾

V závorce uvedeny názvy dle SAP

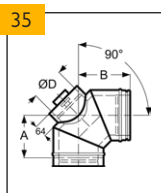
světlý Ø v mm 80 100 130 150 180 200



Koleno 90° (se sponou)

(Koleno 90°)

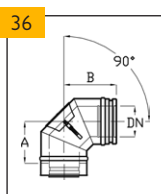
Objednací znak SAP	100810	100811	100812	100813	100814	100815
Kč / ks	2 026	2 129	2 270	2 537	2 738	3 140
hmotnost: kg/ks	1,2	1,5	2,0	2,4	3,1	3,4
A (mm)	128	136	152	161	176	188
B (mm)	172	180	196	205	220	232
výška (mm)	310	310	320	340	370	390



Koleno 90° s KO AQUA pro přetlak (se sponou)

(Koleno s KO PI 90°)

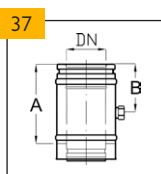
Objednací znak SAP	100824	100825	100826	100827	100828	100829
Kč / ks	6 184	6 397	6 615	6 756	7 232	7 341
hmotnost: kg/ks	1,6	2,0	2,7	3,0	3,7	4,0
A (mm)	156	155	166	186	183	188
B (mm)	200	199	210	230	227	232
D (mm)	80	100	130	150	150	150



Koleno 90° s KO pro podtlak (se sponou)

(Koleno KO zápl. 90°)

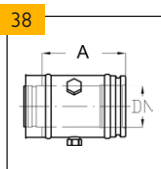
Objednací znak SAP	112217	109584	109585	109586	109587	109588
Kč / ks	3 458	3 641	3 883	4 121	4 377	4 846
hmotnost: kg/ks	1,4	1,8	2,4	2,7	3,3	3,6
A (mm)	128	136	152	161	176	188
B (mm)	172	180	196	205	220	232
DN (mm)	80	100	130	150	180	200



Díl s odvodem kondenzátu (se sponou)

(Díl s odvodněním)

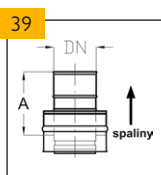
Objednací znak SAP	101154	101155	101156	101157	101158	101159
Kč / ks	2 649	2 681	2 712	2 815	3 097	3 125
hmotnost: kg/ks	1,0	1,2	1,5	1,7	2,0	2,1
A (mm)	205	205	205	205	205	205
B (mm)	125	125	125	125	125	125



Díl pro měření (se sponou)

(Díl pro měření 3t)

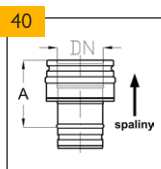
Objednací znak SAP	101344	ATYP	101346	101347	101348	101349
Kč / ks	3 485	na vyžádání	3 681	3 806	3 961	4 005
hmotnost: kg/ks	1,1	1,3	1,6	1,8	2,0	2,2
A (mm)	205	205	205	205	205	205



Přechodový díl ICS25 - PPL (se sponou)

(Adaptér ICS-PPL)

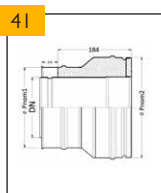
Objednací znak SAP	101190	101191	101192	101193	101194	101195
Kč / ks	1 519	1 656	1 720	1 929	2 039	2 140
hmotnost: kg/ks	0,5	0,6	0,7	0,8	0,9	1,0
A (mm)	155	155	155	155	155	155
celková délka (mm)	200	200	200	200	200	200



Přechodový díl PPL - ICS25 (bez spony)

(Adaptér PPL-ICS)

Objednací znak SAP	101176	101177	101178	101179	101180	101181
Kč / ks	1 496	1 626	1 740	2 069	2 152	2 212
hmotnost: kg/ks	0,5	0,6	0,7	0,8	0,9	1,0
A (mm)	150	150	150	150	150	150
celková délka (mm)	195	195	195	195	195	195



Přechod ICS 25 na ICS 50

(Přechod_25-50)>

Objednací číslo SAP	-	-	114280	114484	115059	115375
Kč / ks	-	-	2 202	2 327	2 354	2 521
hmotnost: kg/ks	-	-	2,0	2,1	2,6	2,9
Ø Pnom1 (mm)	-	-	180	200	230	250
Ø Pnom2 (mm)	-	-	130	250	280	300

Nepřehlédněte:

1) Dbejte našich technických podkladů.

NA OBJEDNÁVKU

SKLADEM

ATYP = CENA S INDIVIDUÁLNÍM PŘÍPLATKEM

**Tloušťka stěny 0,5 mm (Ø 80 - 350mm) 0,6 mm (Ø 400 - 700mm),
tloušťka izolace 25 mm, univerzální ¹⁾**

	230	250	300	350	400	450	500	600	700
--	-----	-----	-----	-----	-----	-----	-----	-----	-----

34 Koleno 90° (se sponou)									
	101297	100816	100817	100818	100819	100820	100821	100822	100823
	3 357	3 508	4 307	8 437	9 518	14 141	14 928	16 705	18 322
	3,9	4,6	5,8	7,3	9,8	11,6	13,6	18,0	23,0
	204	212	237	264	290	396	421	471	522
	248	256	281	308	330	434	459	509	560
	420	440	510	550	600	720	760	860	960

35 Koleno 90° s KO AQUA pro přetlak (se sponou)									
	ATYP	100830	100831	100832	100833	100834	100835	100836	ATYP
	na vyžádání	7 508	9 704	12 990	18 138	21 706	22 663	25 052	na vyžádání
	3,9	5,1	6,7	8,2	10,3	13,1	15,4	20,3	25,8
	204	212	237	264	450	460	471	493	522
	248	256	281	308	490	498	509	531	560
	150	150	200	200	200	200	200	200	200

36 Koleno 90° s KO pro podtlak (se sponou)									
	ATYP	109589	117563	118133	118550	113822	119136	115483	ATYP
	na vyžádání	5 265	6 005	9 152	9 853	10 654	11 073	11 923	na vyžádání
	3,5	4,6	6,1	7,4	9,9	11,6	13,6	18,0	23,0
	204	212	237	264	290	396	421	471	522
	248	256	281	308	330	434	459	509	560
	230	250	300	350	400	450	500	600	700

37 Díl s odvodem kondenzátu (se sponou)									
	101359	101160	101161	101162	101163	101164	101165	101166	101167
	3 310	3 385	3 623	4 043	9 520	11 291	11 724	13 311	14 251
	2,4	2,6	3,0	3,5	4,0	4,7	5,2	6,1	7,1
	205	205	205	205	205	205	205	205	205
	125	125	125	125	125	125	125	125	125

38 Díl pro měření (se sponou)									
	ATYP	101351	101352	101353	101354	101355	101356	101357	101358
	na vyžádání	4 128	4 799	4 984	9 275	10 806	11 318	14 282	15 220
	2,5	2,7	3,2	3,7	4,2	4,9	5,4	6,4	7,4
	205	205	205	205	205	205	205	205	205

39 Přečodový díl ICS25 - PPL (se sponou)									
	101361	101196	101197	101198	101199	101200	101201	101202	ATYP
	2 349	2 368	2 592	3 184	6 236	7 734	8 313	10 780	na vyžádání
	1,2	1,3	1,5	1,7	1,9	2,9	3,2	3,8	4,4
	155	155	155	155	155	155	155	155	155
	200	200	200	200	200	200	200	200	200

40 Přečodový díl PPL - ICS25 (bez spony)									
	101360	101182	101183	101184	101185	101186	101187	101188	101189
	2 333	2 350	2 450	3 107	4 697	5 947	6 252	7 633	8 796
	1,2	1,3	1,5	1,8	2,1	3,0	3,4	4,0	4,6
	150	150	150	150	150	150	150	150	150
	195	195	195	195	195	195	195	195	195

41 Přejchod ICS 25 na ICS 50									
	-	116168	116751	ATYP	-	-	-	-	-
	-	2 719	3 112	na vyžádání	-	-	-	-	-
	-	3,5	4,2	4,9	-	-	-	-	-
	-	300	350	400	-	-	-	-	-
	-	350	400	450	-	-	-	-	-

Nepřehlédněte:

1) Dbejte našich technických podkladů.

Technické změny vyhrazeny
Schiedel Ceník Nerezové třívrstvé komíny 2024

NA OBJEDNÁVKU


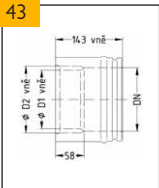

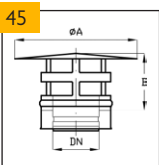
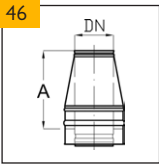
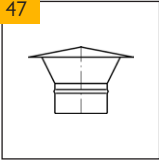
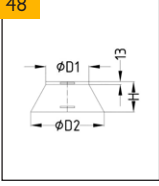
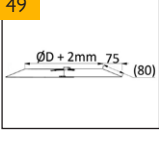
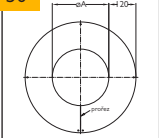
SKLADEM

ATYP = CENA S INDIVIDUÁLNÍM PŘÍPLATKEM

Schiedel ICS 25

Tloušťka stěny 0,5 mm (Ø 80 - 350mm) 0,6 mm (Ø 400 - 700mm),
tloušťka izolace 25 mm, univerzální ¹⁾

V závorce uvedeny názvy dle SAP

světlý Ø v mm	80	100	130	150	180	200	
42	Dilatační napojovací díl se zděří (bez spony) 390-475 mm (Dilatační napojovací díl)						
	Ø zděř / DN (mm)	130/130	130/150	150/150	150/180	180/180	150/200
	Objednací číslo SAP	104487	104488	104489	104491	104492	104493
	Kč / ks	3 986	4 582	4 678	4 807	4 947	5 285
	hmotnost: kg/ks	2,8	3,2	3,1	3,8	3,7	4,4
	DN (mm)	130	150	150	180	180	200
	Ø D1 (mm)	123	123	143	143	173	143
	Ø D2 (mm)	139	139	159	159	189	159
43	Ukončení se zděří (DW přechod se zděří)						
	Ø zděř / DN (mm)	120/130	120/150	130/150	150/180	160/180	180/200
	Objednací číslo SAP	137258	137259	101367	101368	114372	132201
	Kč / ks	1 932	1 978	1 925	2 000	2 026	2 011
	DN (mm)	130	150	150	180	180	200
	Ø D1 (mm)	113	113	123	143	153	173
	Ø D2 (mm)	129	129	139	159	169	189
44	Ukončení s dlouhou zděří (Nástavec se zděří dlouhý)						
	Ø zděř / DN (mm)	120/130	120/150	130/150	140/150	150/180	160/180
	Objednací číslo SAP	147626	147627	ATYP	147629	147630	147631
	Kč / ks	2 031	2 099	na vyžádání	2 125	2 276	2 291
	A (mm)	250	250	250	250	250	250
	DN (mm)	130	150	150	150	180	180
	Ø D1 (mm)	113	113	123	133	143	153
	Ø D2 (mm)	129	129	139	149	159	169
45	Protidešťová hlavice (se sponou) (Hlava s prstencem)						
	Objednací znak SAP	112505	112800	119017	119016	119015	119014
Ø 130 - 350 s odklápěním	Kč / ks	2 094	2 197	2 739	2 982	3 202	3 491
	hmotnost: kg/ks	1,4	1,5	1,8	2,3	2,6	2,8
	A (mm)	210	213	219	213	217	220
46	Kónická hlavice (se sponou) (Kónická hlava)						
	Objednací znak SAP	101212	101213	101214	101215	101216	101217
	Kč / ks	1 604	1 680	1 732	1 842	2 061	2 165
	hmotnost: kg/ks	0,9	1,1	1,3	1,5	1,7	1,9
	A (mm)	205	205	205	205	205	205
47	Meidingerova hlava (Hlava Meidingerova)						
	Objednací znak SAP	109904	110034	110397	110655	110949	111338
	Kč / ks	1 324	1 363	1 477	1 554	1 621	1 654
	hmotnost: kg/ks	0,2	0,3	0,4	0,5	0,7	0,8
48	Protidešťová manžeta (Protidešťová manžeta)						
	Objednací znak SAP	100969	100970	100971	100972	100973	100974
	Kč / ks	914	945	1 155	1 029	1 218	1 234
	hmotnost: kg/ks	0,3	0,3	0,4	0,4	0,4	0,4
	H (mm)	140	140	140	140	140	140
	Ø D1 (mm)	130	150	180	200	230	250
	Ø D2 (mm)	270	290	320	340	370	390
49	Rozeta (Rozeta CZ)						
	Objednací znak SAP	110330	110328	110326	110325	110324	110362
	Kč / ks	826	899	924	957	992	1 001
	hmotnost: kg/ks	0,3	0,4	0,4	0,4	0,5	0,5
	Ø D (mm)	130	150	180	200	230	250
50	Rozeta plochá 0-8° kruhová (Rozeta 0-8)						
	Objednací znak SAP	-	-	101403	101408	101413	101418
	Kč / ks	-	-	448	449	493	519
	hmotnost: kg/ks	-	-	0,4	0,4	0,4	0,4
	Ø A (mm)	-	-	190	210	240	260

Nepřehlédněte:

1) Dbejte našich technických podkladů.

NA OBJEDNÁVKU

SKLADEM

ATYP = CENA S INDIVIDUÁLNÍM PŘÍPLATKEM

**Tloušťka stěny 0,5 mm (Ø 80 - 350mm) 0,6 mm (Ø 400 - 700mm),
tloušťka izolace 25 mm, univerzální ¹⁾**

	230	250	300	350	400	450	500	600	700
42	Dilatační napojovací díl se zděří (bez spony)								
	180/200	200/200	-	-	-	-	-	-	-
	104494	104495	-	-	-	-	-	-	-
	5 513	5 622	-	-	-	-	-	-	-
	4,1	4,1	-	-	-	-	-	-	-
	200	200	-	-	-	-	-	-	-
	173	193	-	-	-	-	-	-	-
	189	209	-	-	-	-	-	-	-
43	Ukončení s zděří								
	130/130	150/150	180/180	200/200	-	-	-	-	-
	101362	101363	101364	115021	-	-	-	-	-
	1 780	1 842	1 929	2 101	-	-	-	-	-
	130	150	180	200	-	-	-	-	-
	123	143	173,1	193	-	-	-	-	-
	139	159	189	209	-	-	-	-	-
44	Ukončení s dlouhou zděří								
	180/200	130/130	150/150	180/180	200/200	-	-	-	-
	147632	147664	147665	147666	147667	-	-	-	-
	2 406	2 306	2 461	2 590	2 717	-	-	-	-
	250	250	250	250	250	-	-	-	-
	200	130	150	180	200	-	-	-	-
	173	123	143	173,1	193	-	-	-	-
	189	139	159	189	209	-	-	-	-
45	Protidešťová hlavice (se sponou)								
	119013	119012	119011	119010	117545	ATYP	-	-	-
	3 752	4 225	5 030	6 446	5 207	na vyžádání	-	-	-
	3,1	3,3	4,3	5,2	5,7	6,3	-	-	-
	225	229	251	257	262	268	-	-	-
46	Kónická hlavice (se sponou)								
	101369	101218	101219	101220	101221	101222	101223	101224	101225
	2 545	2 741	3 027	3 477	5 975	7 562	7 938	8 671	9 284
	2,2	2,3	2,8	3,2	3,6	3,9	4,3	5,2	6,0
	205	205	205	205	205	205	205	205	205
47	Meidingerova hlava								
	111753	112194	112999	114414	100939	100940	100941	100942	100943
	1 748	1 844	2 089	2 379	4 569	5 161	5 762	6 042	6 378
	1,0	1,2	1,7	2,2	4,9	6,1	7,4	7,6	7,7
48	Protidešťová manžeta								
	100975	100976	100977	100978	100979	100980	100981	100983	100985
	1 294	1 440	1 476	1 608	2 375	1 837	2 501	2 100	2 407
	0,5	0,5	0,6	0,7	0,8	0,8	1,0	1,0	1,2
	140	140	140	140	140	140	140	140	140
	280	300	350	400	450	500	550	650	750
	420	440	490	540	590	640	690	790	900
49	Rozeta								
	110336	110375	110372	110370	110369	110368	110367	110365	110350
	979	1 038	1 133	1 367	1 779	3 554	1 981	2 217	3 421
	0,5	0,5	0,6	0,6	0,7	0,7	0,8	0,9	0,9
	280	300	350	400	450	500	550	650	750
50	Rozeta plochá 0-8° kruhová								
	101423	101428	-	-	-	-	-	-	-
	632	639	-	-	-	-	-	-	-
	0,4	0,4	-	-	-	-	-	-	-
	290	310	-	-	-	-	-	-	-

Nepřehlédněte:

1) Dbejte našich technických podkladů.

Technické změny vyhrazeny
Schiedel Ceník Nerezové třívrstvé komíny 2024

NA OBJEDNÁVKU

SKLADEM

ATYP = CENA S INDIVIDUÁLNÍM PŘÍPLATKEM

**Tloušťka stěny 0,5 mm (Ø 80 - 350mm) 0,6 mm (Ø 400 - 700mm),
tloušťka izolace 25 mm, univerzální ¹⁾**

	230	250	300	350	400	450	500	600	700
--	-----	-----	-----	-----	-----	-----	-----	-----	-----

51 Rozeta plochá 16-21° oválná									
ATYP	101429	-	-	-	-	-	-	-	-
na vyžádání	691	-	-	-	-	-	-	-	-
0,4	0,4	-	-	-	-	-	-	-	-
290	310	-	-	-	-	-	-	-	-
310,6	332,1	-	-	-	-	-	-	-	-

52 Rozeta plochá 22-26° oválná									
101425	101430	-	-	-	-	-	-	-	-
657	715	-	-	-	-	-	-	-	-
0,4	0,4	-	-	-	-	-	-	-	-
290	310	-	-	-	-	-	-	-	-
322,6	344,9	-	-	-	-	-	-	-	-

53 Rozeta plochá 27-31° oválná									
101426	101431	-	-	-	-	-	-	-	-
691	738	-	-	-	-	-	-	-	-
0,4	0,4	-	-	-	-	-	-	-	-
290	310	-	-	-	-	-	-	-	-
338,3	361,7	-	-	-	-	-	-	-	-

54 Rozeta plochá 36-38° oválná									
101427	101432	-	-	-	-	-	-	-	-
720	758	-	-	-	-	-	-	-	-
0,4	0,4	-	-	-	-	-	-	-	-
290	310	-	-	-	-	-	-	-	-
368	393,4	-	-	-	-	-	-	-	-

55 Spونا úzká									
104424	104425	104426	101118	101119	101120	101121	101122	104427	
251	253	264	339	346	358	380	397	420	
0,2	0,2	0,3	0,3	0,4	0,4	0,4	0,5	0,5	

56 Spona široká									
101130	101131	101132	101133	101134	101135	101136	101138	ATYP	
441	448	469	494	514	537	567	613	na vyžádání	
0,4	0,5	0,5	0,6	0,7	0,7	0,8	1,0	1,1	
108	108	108	108	108	108	108	108	108	

57 Spona statická									
112515	104444	104384	104385	104386	104387	104388	ATYP	ATYP	
1 476	1 542	2 299	1 854	2 401	2 457	2 582	na vyžádání	na vyžádání	
1,4	1,5	1,7	1,9	2,2	2,4	2,6	3,1	3,6	

58 Kryt sopouchu bez odvětrání 0° - 30°									
101090	114181	114451	114803	-	-	-	-	-	-
1 123	1 357	1 343	1 474	-	-	-	-	-	-
1,4	1,4	1,6	2,2	-	-	-	-	-	-
780	800	850	900	-	-	-	-	-	-
424	424	453	484	-	-	-	-	-	-
285	305	355	405	-	-	-	-	-	-
247,5	247,5	247,5	247,5	-	-	-	-	-	-

59 Kryt sopouchu bez odvětrání 30° - 45°									
101100	114183	114454	114804	-	-	-	-	-	-
1 175	1 230	1 443	1 591	-	-	-	-	-	-
1,5	1,6	1,7	1,8	-	-	-	-	-	-
780	800	850	900	-	-	-	-	-	-
449	463	499	534	-	-	-	-	-	-
285	305	355	405	-	-	-	-	-	-
247,5	247,5	247,5	247,5	-	-	-	-	-	-

Nepřehlédněte:

1) Dbejte našich technických podkladů.

Technické změny vyhrazeny
Schiedel Ceník Nerezové třířstvé komíny 2024

NA OBJEDNÁVKU

SKLADEM

ATYP = CENA S INDIVIDUÁLNÍM PŘÍPLATKEM

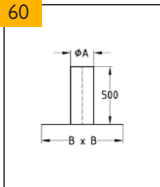
Schiedel ICS 25

Tloušťka stěny 0,5 mm (Ø 80 - 350mm) 0,6 mm (Ø 400 - 700mm),
tloušťka izolace 25 mm, univerzální ¹⁾

V závorce uvedeny názvy dle SAP

světlý Ø v mm 80 100 130 150 180 200

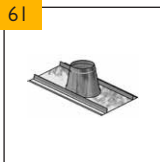
60



Prostup střešou 0° nerezový (Prostup střešou 0)

Objednací znak SAP	115901	115901	101226	101227	101227	101227
Kč / ks	2 185	2 185	2 325	2 528	2 528	2 738
hmotnost: kg/ks	3,2	3,2	3,9	4,6	4,6	5,3
ØA (mm)	165	165	200	250	250	300
výška H (mm)	500	500	500	500	500	500
B x B (mm)	665 x 665	665 x 665	700 x 700	750 x 750	750 x 750	800 x 800

61



Prostup střešou 3° - 15°, nerezový / WAKAFLEX barvený 10° - 15° (Prostup střešou ner. 3-15)

NEREZ

WAKAFLEX

Objednací znak SAP	120908	120908	120909	120910	120910	120911
Kč / ks	3 108	3 108	3 214	3 374	3 374	3 546
hmotnost: kg/ks	2,8	2,8	3,0	3,5	3,5	4,0
(Prostup wkf bl. gr. re 10-15)						
Objednací znak SAP - ČERNÝ	ATYP	ATYP	148958	148959	148959	148960
Objednací znak SAP - ČERVENÝ	ATYP	ATYP	154405	154406	154406	154407
Kč / ks	na vyžádání	na vyžádání	3 949	5 412	5 412	5 417
hmotnost: kg/ks	1,6	1,6	1,8	2,2	2,2	2,4
D (mm)	165	165	200	250	250	300

62



Prostup střešou 16° - 25°, nerezový / WAKAFLEX barvený (Prostup střešou ner. 16-25)

NEREZ

WAKAFLEX

Objednací znak SAP	ATYP	ATYP	120926	120927	120927	120928
Kč / ks	na vyžádání	na vyžádání	3 356	3 562	3 562	3 786
hmotnost: kg/ks	2,9	2,9	3,3	3,8	3,8	4,3
(Prostup wkf bl. gr. re 16-25)						
Objednací znak SAP - ČERNÝ	148975	148975	148976	148977	148977	148978
Objednací znak SAP - ČERVENÝ	154422	154422	ATYP	154424	154424	154425
Kč / ks	3 818	3 818	4 824	5 404	5 404	5 817
hmotnost: kg/ks	1,7	1,78	2,02	2,39	2,39	2,78
D (mm)	165	165	200	250	250	300

63



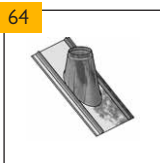
Prostup střešou 26° - 35°, nerezový / WAKAFLEX barvený (Prostup střešou ner. 26-35)

NEREZ

WAKAFLEX

Objednací znak SAP	ATYP	ATYP	120943	120944	120944	120945
Kč / ks	na vyžádání	na vyžádání	3 561	3 837	3 837	4 125
hmotnost: kg/ks	3,1	3,1	3,5	4,1	4,1	4,8
(Prostup wkf bl. gr. re 26-35)						
Objednací znak SAP - ČERNÝ	148993	148993	148994	148995	148995	148996
Objednací znak SAP - ČERVENÝ	154440	154440	ATYP	154442	154442	154443
Kč / ks	4 751	4 751	4 983	5 306	5 306	6 124
hmotnost: kg/ks	1,93	1,93	2,23	2,67	2,67	3,15
D (mm)	165	165	200	250	250	300

64



Prostup střešou 36° - 45°, nerezový / WAKAFLEX barvený (Prostup střešou ner. 36-45)

NEREZ

WAKAFLEX

Objednací znak SAP	ATYP	ATYP	120960	120961	120961	120962
Kč / ks	na vyžádání	na vyžádání	3 884	4 254	4 254	4 832
hmotnost: kg/ks	3,5	3,5	3,9	4,7	4,7	5,5
(Prostup wkf bl. gr. re 36-45)						
Objednací znak SAP - ČERNÝ	149011	149011	149012	149013	149013	149014
Objednací znak SAP - ČERVENÝ	ATYP	ATYP	154459	154460	154460	154461
Kč / ks	4 959	4 959	5 288	5 676	5 676	6 056
hmotnost: kg/ks	2,17	2,17	2,53	3,09	3,09	3,69
D (mm)	165	165	200	250	250	300

65



Díl dopojení parozábrany (Prostup parozábrana)

Objednací znak SAP	ATYP	133087	133088	133089	133090	133091
Kč / ks	na vyžádání	811	853	869	891	939
hmotnost: kg/ks	0,2	0,2	0,3	0,3	0,4	0,42
ØR (mm)	67	77	92	102	117	127
A (mm)	274	294	324	344	374	394
B (mm)	217	227	242	252	267	277
C (mm)	137	147	162	172	187	197
D (mm)	284	304	334	354	384	404

Nepřehlédněte:

1) Dbejte našich technických podkladů.

NA OBJEDNÁVKU

SKLADEM

ATYP = CENA S INDIVIDUÁLNÍM PŘÍPLATKEM

**Tloušťka stěny 0,5 mm (Ø 80 - 350mm) 0,6 mm (Ø 400 - 700mm),
tloušťka izolace 25 mm, univerzální ¹⁾**

230	250	300	350	400	450	500	600	700
-----	-----	-----	-----	-----	-----	-----	-----	-----

60 Prostup střechou 0° nerezový									
101228	117544	117932	101231	101232	101233	101234	101236	101237	
2 738	3 244	3 306	3 956	4 104	5 994	6 054	7 005	10 333	
5,3	5,7	6,5	7,7	8,6	9,4	10,3	12,2	14,1	
300	320	370	450	500	550	600	700	800	
500	500	500	500	500	500	500	500	500	
800 x 800	960 x 960	1000 x 1000	950 x 950	1000 x 1000	1050 x 1050	1100 x 1100	1200 x 1200	1300 x 1300	

61 Prostup střechou 3° - 15°, nerezový / WAKAFLEX barvený									
120911	120912	120914	120916	120917	ATYP	ATYP	120921	120923	
3 546	3 865	4 314	5 535	5 886	na vyžádání	na vyžádání	8 081	8 781	
4,0	4,2	4,7	5,5	6,0	6,5	7,0	8,2	9,4	

148960	ATYP	148963	148965	-	-	-	-	-	-
154407	ATYP	ATYP	ATYP	-	-	-	-	-	-
5 417	na vyžádání	6 385	6 901	-	-	-	-	-	-
2,4	2,6	2,9	3,5	-	-	-	-	-	-
300	320	370	450	500	550	600	700	800	

62 Prostup střechou 16° - 25°, nerezový / WAKAFLEX barvený									
120928	120929	120931	ATYP	ATYP	ATYP	ATYP	ATYP	ATYP	ATYP
3 786	4 125	4 804	na vyžádání	na vyžádání	na vyžádání	na vyžádání	na vyžádání	na vyžádání	na vyžádání
4,3	4,6	5,2	6,1	6,7	7,4	8,0	9,5	10,9	

148978	148979	148981	148983	-	-	-	-	-	-
154425	154426	ATYP	ATYP	-	-	-	-	-	-
5 817	6 424	7 302	7 901	-	-	-	-	-	-
2,78	2,94	3,36	4,07	-	-	-	-	-	-
300	320	370	450	500	550	600	700	800	

63 Prostup střechou 26° - 35°, nerezový / WAKAFLEX barvený									
120945	120946	ATYP	ATYP	ATYP	ATYP	ATYP	ATYP	ATYP	ATYP
4 125	4 668	na vyžádání	na vyžádání	na vyžádání	na vyžádání	na vyžádání	na vyžádání	na vyžádání	na vyžádání
4,8	5,2	5,8	6,9	7,7	8,5	9,3	11,1	13,0	

148996	148997	148999	ATYP	-	-	-	-	-	-
154443	ATYP	ATYP	ATYP	-	-	-	-	-	-
6 124	7 691	8 046	na vyžádání	-	-	-	-	-	-
3,15	3,35	3,87	4,9	-	-	-	-	-	-
300	320	370	450	500	550	600	700	800	

64 Prostup střechou 36° - 45°, nerezový / WAKAFLEX barvený									
120962	120963	120965	ATYP	ATYP	ATYP	ATYP	-	ATYP	
4 832	5 256	5 996	na vyžádání	na vyžádání	na vyžádání	na vyžádání	-	na vyžádání	
5,5	5,9	6,7	8,1	9,1	10,1	11,2	13,5	16,0	

149014	149015	ATYP	149019	-	-	-	-	-	-
154461	154462	ATYP	154466	-	-	-	-	-	-
6 056	7 515	na vyžádání	9 941	-	-	-	-	-	-
3,69	3,94	4,73	5,87	-	-	-	-	-	-
300	320	370	450	500	550	600	700	800	

65 Díl dopojení parozábrany									
133092	133093	133251	-	-	-	-	-	-	-
971	997	1 065	-	-	-	-	-	-	-
0,5	0,5	0,6	-	-	-	-	-	-	-
142	152	177	-	-	-	-	-	-	-
424	444	494	-	-	-	-	-	-	-
292	302	327	-	-	-	-	-	-	-
212	222	247	-	-	-	-	-	-	-
434	454	504	-	-	-	-	-	-	-

Nepřehlédněte:

1) Dbejte našich technických podkladů.

Technické změny vyhrazeny
Schiedel Ceník Nerezové třívrstvé komíny 2024

NA OBJEDNÁVKU

SKLADEM

ATYP = CENA S INDIVIDUÁLNÍM PŘÍPLATKEM

**Tloušťka stěny 0,5 mm (Ø 80 - 350mm) 0,6 mm (Ø 400 - 700mm),
tloušťka izolace 25 mm, univerzální ¹⁾**

	230	250	300	350	400	450	500	600	700
--	-----	-----	-----	-----	-----	-----	-----	-----	-----

66	Těsnění Viton I ks dvoubřité									
	101827	101828	101829	101284	-	-	-	-	-	-
	259	345	441	543	-	-	-	-	-	-
	0,04	0,05	0,06	-	-	-	-	-	-	-

67	Těsnění Silikon I ks dvoubřité (do Ø350)									
	101819	101820	101277	101278	120430	120429	120428	120427	120424	
	113	150	190	233	389	437	485	534	728	
	-	-	-	0,05	-	0,05	0,06	0,06	0,06	0,06

68	Přestavitelné lůžko odstup 6 - 10 cm									
	111574	111735	112369	112577	112832	113027	113184	114244	114527	
	2 000	2 010	2 069	2 138	2 212	2 288	2 494	2 683	2 895	
	0,9	1,0	1,3	1,4	1,5	1,7	1,8	2,0	2,3	

69	Pevné lůžko									
	101402	101269	101270	101271	101272	101273	101274	101275	101276	
	740	770	1 277	1 706	1 853	1 669	1 767	1 978	2 185	
	0,6	0,8	0,8	1,3	1,6	2,0	2,1	3,2	4,0	
	281,3	301,1	350,4	400,4	450,4	500,5	550,5	650,5	750,5	
	289,3	309,1	358,4	410,4	460,4	510,5	560,5	660,5	760,5	
	333,3	353,1	402,4	453,4	503,4	553,5	603,5	703,5	803,5	
	190,7	200,6	225,2	250,7	275,4	300,8	325,8	375,8	425,8	
	50	50	50	50,5	50,5	50,5	50,5	50,5	50,5	

70	Krokvová objímka									
	100966	100967	100968	113120	101569	-	101570	-	-	
	1 747	1 768	1 893	1 923	1 986	-	2 064	-	-	
	1,4	1,4	1,5	1,7	1,8	-	1,9	-	-	
	280	300	350	400	450	-	600	-	-	

71	Kotvící objímka									
	100645	100646	100647	100648	100649	100650	100651	100653	100655	
	1 394	1 414	1 474	1 496	1 548	1 578	1 619	2 276	2 343	
	0,6	0,7	0,5	0,5	0,5	0,6	0,7	0,9	1,2	
	60	60	60	60	60	60	60	60	60	
	280	300	350	400	450	500	550	650	750	

72	Zakládací profil									
	115145	115145	115145	115145	115145	115145	115145	115145	115145	115145
	3 045	3 045	3 045	3 045	3 045	3 045	3 045	3 045	3 045	3 045
	2,7	2,7	2,7	2,7	2,7	2,7	2,7	2,7	2,7	2,7

73	Objímka s táhly									
	157622	109559	-	-	-	-	-	-	-	-
	8 106	7 381	-	-	-	-	-	-	-	-
	4,8	4,9	-	-	-	-	-	-	-	-
	280	300	-	-	-	-	-	-	-	-
	180 - 300	180 - 300	-	-	-	-	-	-	-	-

74	Kraťák (zakázková výroba)									
	na objednání	na objednání	na objednání	na objednání	-	-	-	-	-	-
	na objednání	na objednání	na objednání	na objednání	-	-	-	-	-	-
	15,8	16,3	16,4	16,6	-	-	-	-	-	-

Nepřehlédněte:

1) Dbejte našich technických podkladů.

Technické změny vyhrazeny
Schiedel Ceník Nerezové tvářstvé komíny 2024

NA OBJEDNÁVKU

SKLADEM


ATYP = CENA S INDIVIDUÁLNÍM PŘÍPLATKEM

Schiedel ICS 25

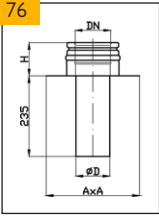
**Tloušťka stěny 0,5 mm (Ø 80 - 350mm) 0,6 mm (Ø 400 - 700mm),
tloušťka izolace 25 mm, univerzální ¹⁾**

V závorce uvedeny názvy dle SAP

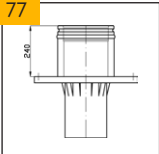
světlý Ø v mm	80	100	130	150	180	200	230	250
---------------	----	-----	-----	-----	-----	-----	-----	-----

75 	Statická souprava 2x3 m							
	Objednáací znak SAP	117921						
	Kč / ks	1 567						
	2 ks závitové tyče, 12 ks výztužné tyče, spojovací materiál Pozn. Do DN UNI 200 bez kotvení, od DN UNI 250 s kotvením							

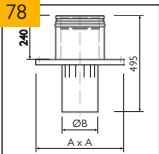
světlý Ø v mm	80	100	130	150	180	200	230	250
světlý Ø v mm	300	350	400	450	500	600	700	

76 	Pata nástavce univerzální (Pata nástavce)								
	Objednáací znak SAP	104394	101001	101002	101003	101004	101005	101336	101006
	Kč / ks	1 824	1 921	2 192	2 256	2 333	2 649	3 244	3 336
	hmotnost: kg/ks	2,4	2,8	3,4	3,8	4,4	4,8	5,5	5,9
	A (mm)	250	270	300	320	350	370	400	420
	H (mm)	97	97	97	97	97	97	97	97
	Ø D (mm)	78	98	128	148	178	198	228	248
	Objednáací znak SAP	101007	101008	101009	ATYP	101011	ATYP	ATYP	
	Kč / ks	3 468	4 726	5 730	na vyžádání	7 364	na vyžádání	na vyžádání	
	hmotnost: kg/ks	7,0	8,1	9,1	9,1	10,5	13,4	16,6	
	A (mm)	475	525	575	625	675	775	875	
	H (mm)	97	97	97	97	97	97	97	
	Ø D (mm)	298	348	398	448	498	598	698	

světlý Ø v mm ICS/UNI (ST)	150/140	180/160	180/180	200/200	250/250	300/300	350/350
----------------------------	---------	---------	---------	---------	---------	---------	---------

77 	Pata nástavce na UNI ADVANCED (14-20) a STABIL (14-35) (Pata nástavce UNI)							
	Objednáací znak SAP	116765	116958	117308	117369	118205	118646	ATYP
	Kč / ks	3 197	3 450	3 677	3 888	4 705	5 374	na vyžádání
	hmotnost kg/ks	4,2	4,5	5,1	5,2	7,5	9,2	10,5

světlý Ø v mm ICS/ABSOLUT	130/120	150/140	180/160	180/180	200/200
---------------------------	---------	---------	---------	---------	---------

78 	Pata nástavce na ABSOLUT (Pata nástavce ABS)					
	Objednáací znak SAP	ATYP	117058	117276	117346	117412
	Kč / ks	na vyžádání	3 450	3 643	3 714	3 804
	hmotnost kg/ks	4,4	4,7	5,0	5,1	5,4

Tlumiče hluku viz . strana 126

Nepřehlédněte:

1) Dbejte našich technických podkladů.

Další příslušenství na straně 122

NA OBJEDNÁVKU

SKLADEM

ATYP = CENA S INDIVIDUÁLNÍM PŘÍPLATKEM

**Tloušťka stěny 0,5 mm (Ø 80 - 350mm) 0,6 mm (Ø 400 - 700mm),
tloušťka izolace 25 mm, univerzální ¹⁾**

V závorce uvedeny názvy dle SAP

světlý Ø v mm	80	100	130	150	180	200	230	250
světlý Ø v mm	300	350	400	450	500	600	700	

79a



Další info viz str. 29

Patní konzole

délka konzole (mm) 325 (Konzole 325)									
Objednací znak SAP	101742	101742	101742	101742	101742	-	-	-	-
Kč / pár	2 162	2 162	2 162	2 162	2 162	-	-	-	-
hmotnost kg/pár	2,5	2,5	2,5	2,5	2,5	-	-	-	-
maximální odstup	160	140	110	90	65	-	-	-	-
Objednací znak SAP	-	-	-	-	-	-	-	-	-
Kč / pár	-	-	-	-	-	-	-	-	-
hmotnost kg/pár	-	-	-	-	-	-	-	-	-
maximální odstup	-	-	-	-	-	-	-	-	-
délka konzole (mm) 475 (Konzole 475)									
Objednací znak SAP	101743	101743	101743	101743	101743	101743	101743	101743	101743
Kč / pár	2 468	2 468	2 468	2 468	2 468	2 468	2 468	2 468	2 468
hmotnost kg/pár	3,0	3,0	3,0	3,0	3,0	3,0	3,0	3,0	3,0
maximální odstup	310	290	260	240	215	200	170	150	
Objednací znak SAP	101743	-	-	-	-	-	-	-	-
Kč / pár	2 468	-	-	-	-	-	-	-	-
hmotnost kg/pár	3,0	-	-	-	-	-	-	-	-
maximální odstup	100	-	-	-	-	-	-	-	-

79b



Další info viz str. 29

Patní konzole

délka konzole (mm) 570 (Konzole 570)									
Objednací znak SAP	101744	101744	101744	101744	101744	101744	101744	101744	101744
Kč / pár	3 400	3 400	3 400	3 400	3 400	3 400	3 400	3 400	3 400
hmotnost kg/pár	4,5	4,5	4,5	4,5	4,5	4,5	4,5	4,5	4,5
maximální odstup	405	385	355	335	310	295	265	245	
Objednací znak SAP	101744	101744	101744	-	-	-	-	-	-
Kč / pár	3 400	3 400	3 400	-	-	-	-	-	-
hmotnost kg/pár	4,5	4,5	4,5	-	-	-	-	-	-
maximální odstup	195	145	95	-	-	-	-	-	-
délka konzole (mm) 620 (Konzole 620)									
Objednací znak SAP	101745	101745	101745	101745	101745	101745	101745	101745	101745
Kč / pár	3 445	3 445	3 445	3 445	3 445	3 445	3 445	3 445	3 445
hmotnost kg/pár	4,9	4,9	4,9	4,9	4,9	4,9	4,9	4,9	4,9
maximální odstup	455	435	405	385	360	345	315	295	
Objednací znak SAP	101745	101745	101745	101745	-	-	-	-	-
Kč / pár	3 445	3 445	3 445	3 445	-	-	-	-	-
hmotnost kg/pár	4,9	4,9	4,9	4,9	-	-	-	-	-
maximální odstup	245	195	145	95	-	-	-	-	-
délka konzole (mm) 720 (Konzole 720)									
Objednací znak SAP	101746	101746	101746	101746	101746	101746	101746	101746	101746
Kč / pár	3 540	3 540	3 540	3 540	3 540	3 540	3 540	3 540	3 540
hmotnost kg/pár	5,7	5,7	5,7	5,7	5,7	5,7	5,7	5,7	5,7
maximální odstup	555	535	505	485	460	445	415	395	
Objednací znak SAP	101746	101746	101746	101746	101746	101746	101746	-	-
Kč / pár	3 540	3 540	3 540	3 540	3 540	3 540	3 540	-	-
hmotnost kg/pár	5,7	5,7	5,7	5,7	5,7	5,7	5,7	-	-
maximální odstup	345	295	245	195	145	95	-	-	-
délka konzole (mm) 820 (Konzole 820)									
Objednací znak SAP	101747	101747	101747	101747	101747	101747	101747	101747	101747
Kč / pár	3 715	3 715	3 715	3 715	3 715	3 715	3 715	3 715	3 715
hmotnost kg/pár	6,5	6,5	6,5	6,5	6,5	6,5	6,5	6,5	6,5
maximální odstup	655	635	605	585	560	545	515	495	
Objednací znak SAP	101747	101747	101747	101747	101747	101747	-	-	-
Kč / pár	3 715	3 715	3 715	3 715	3 715	3 715	-	-	-
hmotnost kg/ks	6,5	6,5	6,5	6,5	6,5	6,5	-	-	-
maximální odstup	445	395	345	295	245	145	-	-	-
délka konzole (mm) 1004 (Konzole 1004)									
Objednací znak SAP	101748	101748	101748	101748	101748	101748	101748	101748	101748
Kč / pár	4 023	4 023	4 023	4 023	4 023	4 023	4 023	4 023	4 023
hmotnost kg/pár	7,9	7,9	7,9	7,9	7,9	7,9	7,9	7,9	7,9
maximální odstup	840	820	790	770	745	730	700	680	
Objednací znak SAP	101748	101748	101748	101748	101748	101748	101748	101748	-
Kč / pár	4 023	4 023	4 023	4 023	4 023	4 023	4 023	-	-
hmotnost kg/ks	7,9	7,9	7,9	7,9	7,9	7,9	7,9	-	-
maximální odstup	630	580	530	480	430	330	230	-	-

Nepřehlédněte:

1) Dbejte našich technických podkladů.

NA OBJEDNÁVKU

SKLADEM

Technické změny vyhrazeny
Schiedel Ceník Nerezové třívrstvé komíny 2024

Schiedel ICS 25

**Tloušťka stěny 0,5 mm (Ø 80 - 350mm) 0,6 mm (Ø 400 - 700mm),
tloušťka izolace 25 mm, univerzální ¹⁾**

V závorce uvedeny názvy dle SAP

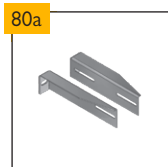
světlý Ø v mm	80	100	130	150	180	200	230	250
světlý Ø v mm	300	350	400	450	500	600	700	



Další info viz str. 29

Patní konzole

délka konzole (mm) 1120 (Konzole 1120)								
Objednací znak SAP	101749	101749	101749	101749	101749	101749	101749	101749
Kč / pár	4 159	4 159	4 159	4 159	4 159	4 159	4 159	4 159
hmotnost kg/pár	8,8	8,8	8,8	8,8	8,8	8,8	8,8	8,8
maximální odstup	955	935	905	885	860	845	815	795
Objednací znak SAP	101749	101749	101749	101749	101749	101749	101749	101749
Kč / pár	4 159	4 159	4 159	4 159	4 159	4 159	4 159	4 159
hmotnost kg/pár	8,8	8,8	8,8	8,8	8,8	8,8	8,8	8,8
maximální odstup	745	695	645	595	545	445	345	
délka konzole (mm) 1304 (Konzole 1304)								
Objednací znak SAP	101750	101750	101750	101750	101750	101750	101750	101750
Kč / pár	5 762	5 762	5 762	5 762	5 762	5 762	5 762	5 762
hmotnost kg/pár	10,3	10,3	10,3	10,3	10,3	10,3	10,3	10,3
maximální odstup	1140	1120	1090	1070	1045	1030	1000	980
Objednací znak SAP	101750	101750	101750	101750	101750	101750	101750	101750
Kč / pár	5 762	5 762	5 762	5 762	5 762	5 762	5 762	5 762
hmotnost kg/pár	10,3	10,3	10,3	10,3	10,3	10,3	10,3	10,3
maximální odstup	930	880	830	780	730	630	530	
délka konzole (mm) 1504 (Konzole 1504)								
Objednací znak SAP	101751	101751	101751	101751	101751	101751	101751	101751
Kč / pár	6 178	6 178	6 178	6 178	6 178	6 178	6 178	6 178
hmotnost kg/pár	11,9	11,9	11,9	11,9	11,9	11,9	11,9	11,9
maximální odstup	1340	1320	1290	1270	1245	1230	1200	1180
Objednací znak SAP	101751	101751	101751	101751	101751	101751	101751	101751
Kč / pár	6 178	6 178	6 178	6 178	6 178	6 178	6 178	6 178
hmotnost kg/pár	11,9	11,9	11,9	11,9	11,9	11,9	11,9	11,9
maximální odstup	1130	1080	1030	980	930	830	730	



k pozici 69

Další info viz str. 28

Nástěnná konzole

délka konzole (mm) 130 (Konzole prodl. W1 130)								
Objednací znak SAP	101735	101735	101735	101735	101735	101735	101735	101735
Kč / pár	801	801	801	801	801	801	801	801
hmotnost kg/pár	0,7	0,7	0,7	0,7	0,7	0,7	0,7	0,7
minimální odstup	122	112	97	87	72	62	50	50
maximální odstup	129	129	129	129	129	129	129	99
Objednací znak SAP	101735	-	-	-	-	-	-	-
Kč / pár	801	-	-	-	-	-	-	-
hmotnost kg/pár	0,7	-	-	-	-	-	-	-
minimální odstup	50	-	-	-	-	-	-	-
maximální odstup	99	-	-	-	-	-	-	-
délka konzole (mm) 176 (Konzole prodl. W2 176)								
Objednací znak SAP	101736	101736	101736	101736	101736	101736	101736	101736
Kč / pár	920	920	920	920	920	920	920	920
hmotnost kg/pár	0,8	0,8	0,8	0,8	0,8	0,8	0,8	0,8
minimální odstup	168	158	143	133	118	108	93	83
maximální odstup	175	175	175	175	175	175	175	145
Objednací znak SAP	101736	101736	101736	101736	101736	101736	101736	101736
Kč / pár	920	920	920	920	920	920	920	920
hmotnost kg/pár	0,8	0,8	0,8	0,8	0,8	0,8	0,8	0,8
minimální odstup	50	50	50	50	50	50	50	50
maximální odstup	145	85	85	85	85	85	85	85
délka konzole (mm) 250 (Konzole prodl. W3 250)								
Objednací znak SAP	101737	101737	101737	101737	101737	101737	101737	101737
Kč / pár	1 585	1 585	1 585	1 585	1 585	1 585	1 585	1 585
hmotnost kg/pár	2,3	2,3	2,3	2,3	2,3	2,3	2,3	2,3
minimální odstup	242	232	217	207	192	182	167	157
maximální odstup	249	249	249	249	249	249	249	219
Objednací znak SAP	101737	101737	101737	101737	101737	101737	101737	101737
Kč / pár	1 585	1 585	1 585	1 585	1 585	1 585	1 585	1 585
hmotnost kg/pár	2,3	2,3	2,3	2,3	2,3	2,3	2,3	2,3
minimální odstup	132	107	82	50	50	50	50	50
maximální odstup	219	159	159	159	159	159	159	159

Nepřehlédněte:

1) Dbejte našich technických podkladů.

NA OBJEDNÁVKU

SKLADEM

**Tloušťka stěny 0,5 mm (Ø 80 - 350mm) 0,6 mm (Ø 400 - 700mm),
tloušťka izolace 25 mm, univerzální ¹⁾**

V zóvrce uvedeny názvy dle SAP

světlý Ø v mm	80	100	130	150	180	200	230	250
světlý Ø v mm	300	350	400	450	500	600	700	



80b

Další info viz str. 28

Nástěnná konzole

délka konzole (mm) 300 (Konzole prod. L1 300)

Objednací znak SAP	101738	101738	101738	101738	101738	101738	101738	101738
Kč / pár	1 938	1 938	1 938	1 938	1 938	1 938	1 938	1 938
hmotnost kg/pár	1,6	1,6	1,6	1,6	1,6	1,6	1,6	1,6
minimální odstup	292	282	267	257	242	232	217	207
maximální odstup	299	299	299	299	299	299	299	269

délka konzole (mm) 450 (Konzole prod. L2 450)

Objednací znak SAP	101739	101739	101739	101739	101739	101739	101739	101739
Kč / pár	2 043	2 043	2 043	2 043	2 043	2 043	2 043	2 043
hmotnost kg/pár	1,9	1,9	1,9	1,9	1,9	1,9	1,9	1,9
minimální odstup	442	432	417	407	392	382	367	357
maximální odstup	449	449	449	449	449	449	449	419

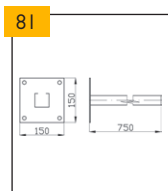
délka konzole (mm) 550 (Konzole prod. L3 550)

Objednací znak SAP	101740	101740	101740	101740	101740	101740	101740	101740
Kč / pár	2 256	2 256	2 256	2 256	2 256	2 256	2 256	2 256
hmotnost kg/pár	2,4	2,4	2,4	2,4	2,4	2,4	2,4	2,4
minimální odstup	542	532	517	507	492	482	467	457
maximální odstup	549	549	549	549	549	549	549	519

délka konzole (mm) 750 (Konzole prod. L4 750)

Objednací znak SAP	101741	101741	101741	101741	101741	101741	101741	101741
Kč / pár	2 484	2 484	2 484	2 484	2 484	2 484	2 484	2 484
hmotnost kg/pár	3,0	3,0	3,0	3,0	3,0	3,0	3,0	3,0
minimální odstup	742	732	717	707	692	682	667	657
maximální odstup	749	749	749	749	749	749	749	719

světlý Ø v mm	300	350	400	450	500	600	700
---------------	-----	-----	-----	-----	-----	-----	-----



81

Nástěnná konzole

délka konzole (mm) 750 (Konzole prod. L4_1 750)

Objednací znak SAP	117572	117572	117572	117572	117572	117572	117572
Kč / pár	5 444	5 444	5 444	5 444	5 444	5 444	5 444
hmotnost kg/pár	5,8	5,8	5,8	5,8	5,8	5,8	5,8
minimální odstup	632	607	582	557	532	482	432
maximální odstup	719	659	659	659	659	659	659



82

Spojovací díl ke konzolím (Náhradní díl) (Spojovací materiál ke konzolím)

Objednací znak SAP	157696
Kč / ks	40
Obsahuje:	1 ks šroub M8x20, 1 ks kruhová plochá podložka, 1 ks čtvercová M8 podložka

Nepřehlédněte:

1) Dbejte našich technických podkladů.

Technické změny vyhrazeny
Schiedel Ceník Nerezové třívrstvé komíny 2024

NA OBJEDNÁVKU	SKLADEM
---------------	---------

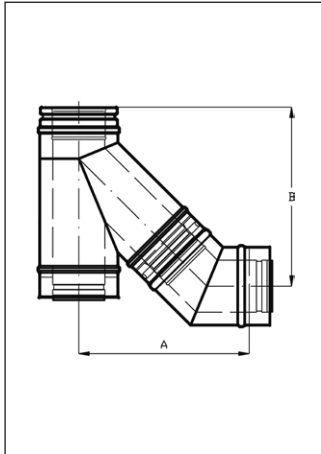
ICS 25
ICS 50
PERMETER 25
PERMETER 50
PM SMOOTH
PMSA
KERASTAR
CLV
UK PLUS
PŘÍSLUŠENSTVÍ
ICS 25
23

Schiedel ICS 25

Tloušťka stěny 0,5 mm (Ø 80 - 350mm) 0,6 mm (Ø 400 - 700mm),
tloušťka izolace 25 mm, univerzální ¹⁾

světlý Ø v mm	DN	80	100	130	150	180	200
---------------	----	----	-----	-----	-----	-----	-----

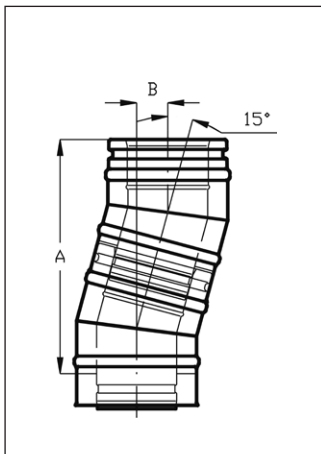
Sopouch 45° s kolenem 45°



A	334	354	442	441	446	508
B	304	327	397	397	395	448

světlý Ø v mm	DN	80	100	130	150	180	200
---------------	----	----	-----	-----	-----	-----	-----

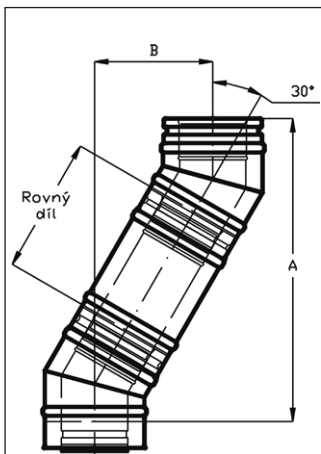
Délka úhybu (B) při použití kolen 15° a rovných dílů



rovný díl 955	A	1215	1215	1235	1235	1235	1235
	B	286	286	288	288	288	288
rovný díl 455	A	732	732	752	752	752	752
	B	157	157	159	159	159	159
rovný díl 205	A	491	491	511	511	511	511
	B	92	92	94	94	94	94
rovný díl 155	A	443	443	463	463	463	463
	B	79	79	81	81	81	81
bez rovného dílu	A	293	293	313	313	313	313
	B	39	39	41	41	41	41

světlý Ø v mm	DN	80	100	130	150	180	200
---------------	----	----	-----	-----	-----	-----	-----

Délka úhybu (B) při použití kolen 30° a rovných dílů



rovný díl 955	A	1124	1124	1133	1142	1198	1198
	B	558	558	560	563	578	578
rovný díl 455	A	691	691	700	709	765	765
	B	308	308	310	313	328	328
rovný díl 205	A	475	475	484	493	549	549
	B	183	183	185	188	203	203
rovný díl 155	A	431	431	440	449	505	505
	B	158	158	160	163	178	178
bez rovného dílu	A	297	297	306	315	371	371
	B	80	80	82	85	100	100

Nepřehlédněte:

1) Dbejte našich technických podkladů.

Schiedel ICS 25

SCHIEDEL

Tloušťka stěny 0,5 mm (Ø 80 - 350mm) 0,6 mm (Ø 400 - 700mm),
tloušťka izolace 25 mm, univerzální ¹⁾

230	250	300	350	400	450	500	600	700
-----	-----	-----	-----	-----	-----	-----	-----	-----

506	534	595	654	733	863	905	1017	1120
466	489	567	610	708	795	847	963	1071

230	250	300	350	400	450	500	600	700
-----	-----	-----	-----	-----	-----	-----	-----	-----

1235	1235	1235	1274	1351	1371	1390	1430	1475
288	288	288	293	304	306	309	314	320
752	752	752	791	868	888	907	947	992
159	159	159	164	174	177	179	185	190
511	511	511	550	627	646	666	705	750
94	94	94	99	109	112	115	120	126
463	463	463	502	578	598	618	657	702
81	81	81	86	97	99	102	107	113
313	313	313	352	429	448	468	507	552
41	41	41	46	56	59	62	67	73

230	250	300	350	400	450	500	600	700
-----	-----	-----	-----	-----	-----	-----	-----	-----

1217	1217	1226	1353	1364	1383	1402	1458	1514
583	583	585	619	622	627	632	647	662
784	784	793	920	931	950	969	1025	1081
333	333	335	369	372	377	382	397	412
568	568	577	704	715	734	752	808	864
208	208	210	244	247	252	257	272	287
524	524	533	660	672	690	709	765	821
183	183	185	219	222	227	232	247	262
390	390	399	526	537	556	575	631	687
105	105	107	141	144	149	154	169	184

Nepřehlédněte:

1) Dbejte našich technických podkladů.

Technické změny vyhrazeny
Schiedel Cenik Nerezové třívrstvé komíny 2024

ICS 25

ICS 50

PERMETER 25

PERMETER 50

PM SMOOTH

PMSA

KERASTAR

CLV

UK PLUS

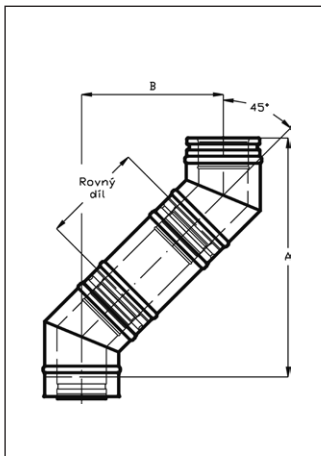
PŘÍSLUŠENSTVÍ

Schiedel ICS 25

Tloušťka stěny 0,5 mm (Ø 80 - 350mm) 0,6 mm (Ø 400 - 700mm),
tloušťka izolace 25 mm, univerzální ¹⁾

světlý Ø v mm	DN	80	100	130	150	180	200
---------------	----	----	-----	-----	-----	-----	-----

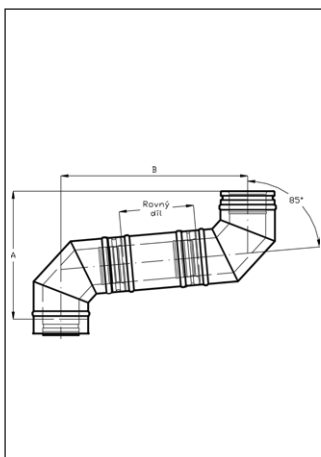
Délka úhybu (B) při použití kolen 45° a rovných dílů



rovný díl 955	A	1015	1015	1015	1015	1015	1049
	B	816	816	816	816	816	830
rovný díl 455	A	662	662	662	662	662	696
	B	463	463	463	463	463	477
rovný díl 205	A	485	485	485	485	485	519
	B	286	286	286	286	286	300
rovný díl 155	A	450	450	450	450	450	484
	B	251	251	251	251	251	265
bez rovného dílu	A	340	340	357	357	365	391
	B	141	141	148	148	151	162

světlý Ø v mm	DN	80	100	130	150	180	200
---------------	----	----	-----	-----	-----	-----	-----

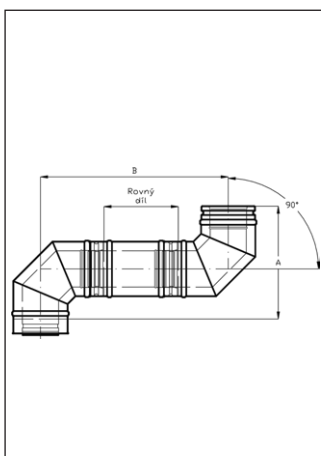
Délka úhybu (B) při použití kolen 85° a rovných dílů



rovný díl 955	A	400	421	453	524	526	526
	B	1241	1261	1290	1355	1357	1357
rovný díl 455	A	356	378	409	480	482	482
	B	743	763	792	857	859	859
rovný díl 205	A	334	356	387	458	460	460
	B	494	514	543	608	610	610
rovný díl 155	A	330	352	383	454	456	456
	B	444	464	493	558	560	560
bez rovného dílu	A	322	337	372	391	424	450
	B	295	309	341	359	388	412

světlý Ø v mm	DN	80	100	130	150	180	200
---------------	----	----	-----	-----	-----	-----	-----

Délka úhybu (B) při použití kolen 90° a rovných dílů



rovný díl 955	A	296	315	345	366	415	414
	B	1251	1270	1300	1321	1370	1369
rovný díl 455	A	296	315	345	366	415	414
	B	751	770	800	821	870	869
rovný díl 205	A	296	315	345	366	415	414
	B	501	520	550	571	620	619
rovný díl 155	A	296	315	345	366	415	414
	B	451	470	500	521	570	569
bez rovného dílu	A	300	316	348	366	396	420
	B	300	316	348	366	396	420

Nepřehlédněte:

1) Dbejte našich technických podkladů.

Schiedel ICS 25

SCHIEDEL

Tloušťka stěny 0,5 mm (Ø 80 - 350mm) 0,6 mm (Ø 400 - 700mm),
tloušťka izolace 25 mm, univerzální ¹⁾

	230	250	300	350	400	450	500	600	700
	1066	1083	1156	1156	1269	1304	1338	1406	1474
	837	844	874	874	921	936	950	978	1006
	713	730	803	803	916	950	984	1052	1121
	484	491	521	521	568	582	596	624	653
	536	553	626	626	739	773	807	876	944
	307	314	344	344	391	405	419	448	476
	501	518	591	591	704	738	772	840	909
	272	279	309	309	356	370	384	412	441
	408	425	481	516	594	628	662	731	499
	169	176	199	214	246	260	274	303	331

	230	250	300	350	400	450	500	600	700
	558	579	637	684	1059	1083	1107	1155	1203
	1387	1406	1458	1502	1846	1868	1890	1934	1977
	515	535	593	641	1016	1040	1064	1112	1159
	889	908	960	1004	1348	1370	1392	1436	1479
	493	514	571	619	994	1018	1042	1090	1138
	640	658	711	755	1099	1121	1143	1186	1230
	489	509	567	615	990	1014	1038	1085	1133
	590	609	661	705	1049	1071	1093	1137	1180
	480	500	552	609	800	852	907	1013	1120
	440	458	506	558	733	781	831	928	1026

	230	250	300	350	400	450	500	600	700
	445	464	519	564	936	958	980	1024	1082
	1400	1419	1474	1519	1891	1913	1935	1979	2037
	445	464	519	564	936	958	980	1024	1082
	900	919	974	1019	1391	1413	1435	1479	1537
	445	464	519	564	936	958	980	1024	1082
	650	669	724	769	1141	1163	1185	1229	1287
	445	464	519	564	936	958	980	1024	1082
	600	619	674	719	1091	1113	1135	1179	1237
	452	468	518	572	780	830	880	980	1082
	452	468	518	572	780	830	880	980	1082

Nepřehlédněte:

1) Dbejte našich technických podkladů.

Technické změny vyhrazeny
Schiedel Ceník Nerezové třívrstvé komíny 2024

ICS 25

ICS 50

PERMETER 25

PERMETER 50

PM SMOOTH

PMSA

KERASTAR

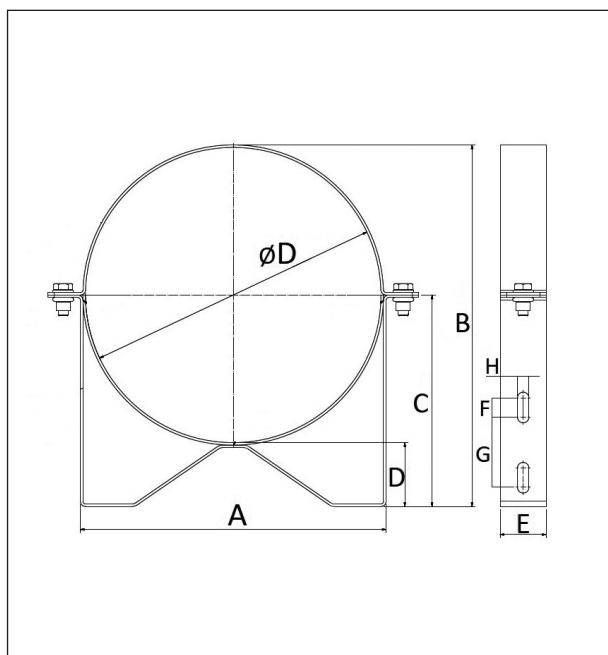
CLV

UK PLUS

PŘÍSLUŠENSTVÍ

Schiedel ICS 25

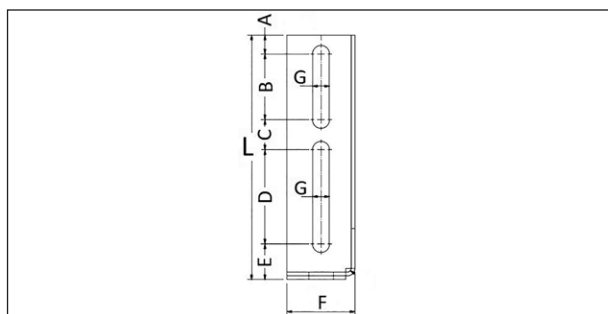
Montážní rozměry pro založení komínu na svislou konstrukci



Pevné lůžko (pol. 69 na str. 18)

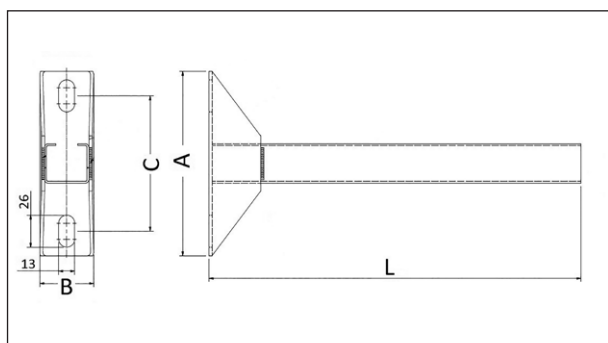
Ø	80	100	130	150	180	200	230	250
Objednáací znak SAP	101263	101264	101265	101266	101267	101268	101402	101269
ØD (mm)	131,1	151,2	181,1	201,1	231,1	251,1	281,3	301,1
A (mm)	137,1	157,2	189,1	209,1	239,1	259,1	289,3	309,1
B (mm)	182,6	202,7	233,1	253,1	283,1	303,1	333,3	353,1
C (mm)	115,6	125,6	140,6	150,6	165,6	175,6	190,7	200,6
D (mm)	50	50	50	50	50	50	50	50
E (mm)	36	36	36	36	36	36	36	36
F (mm)	15	15	15	15	15	15	15	15
G (mm)	55	55	55	55	55	55	55	85
H (mm)	9	9	9	9	9	9	9	9

Ø	300	350	400	450	500	600	700
Objednáací znak SAP	101270	101271	101272	101273	101274	101275	101276
ØD (mm)	350,4	400,4	450,4	500,5	550,5	650,5	750,5
A (mm)	358,4	410,4	460,4	510,5	560,5	660,5	760,5
B (mm)	402,4	453,4	503,4	553,5	603,5	703,5	803,5
C (mm)	225,2	250,7	275,7	300,8	325,8	375,8	425,8
D (mm)	50	50,5	50,5	50,5	50,5	50,5	50,5
E (mm)	60	60	60	60	60	60	60
F (mm)	15	15	15	15	15	15	15
G (mm)	85	145	145	145	145	145	145
H (mm)	9	9	9	9	9	9	9



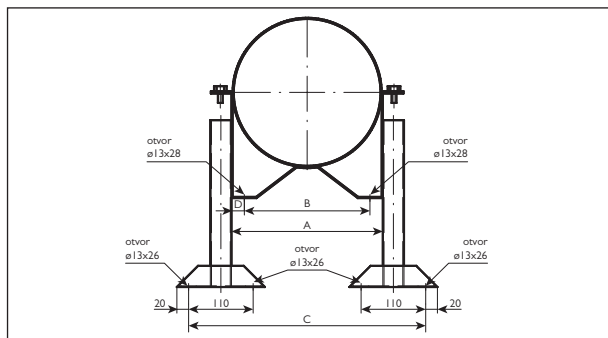
Nástěnná konzole 130, 176, 250 (pol. 80a na str. 22)

	L (mm)	A (mm)	B (mm)	C (mm)	D (mm)	E (mm)	F (mm)	G (mm)
101735	130	10	35	16	50	19	36	9
101736	176	12	60	25	60	19	36	9
101737	250	10	65	88	65	22	60	9



Nástěnná konzole 300, 450, 550, 750 (pol. 80b na str. 23)

	L (mm)	A (mm)	B (mm)	C (mm)
101738	302	150	44	110
101739	452	150	44	110
101740	552	150	44	110
101741	752	150	44	110



Sestava pevné lůžko x konzole

Ø	80	100	130	150	180	200	230	250
A	137,1	157,2	189,1	209,1	239,0	259,1	289,3	309,1
B	92,1	112,1	144,1	164,1	194,1	214,1	244,3	264,1
C	279,1	299,2	331,1	351,1	381,1	401,1	431,3	451,1
D	22,5	22,5	22,5	22,5	22,5	22,5	22,5	22,5

Ø	300	350	400	450	500	600	700
A	358,4	410,4	460,4	510,5	560,5	660,5	760,4
B	313,4	365,4	415,4	465,5	515,5	615,5	715,4
C	500,4	552,4	602,4	652,5	702,5	802,5	902,4
D	22,5	22,5	22,5	22,5	22,5	22,5	22,5

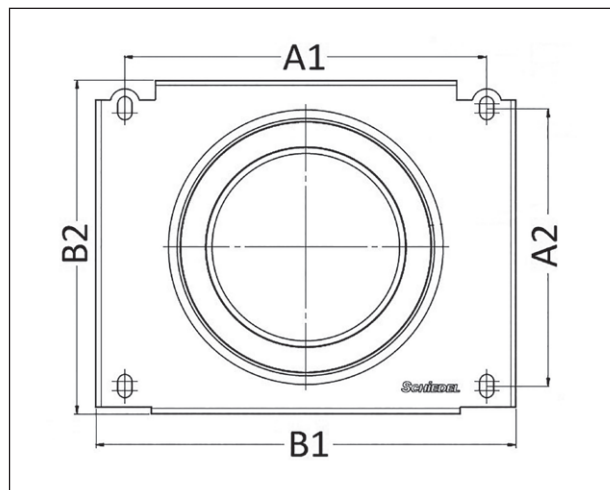
Nepřehlédněte:

1) Dbejte našich technických podkladů.

NA OBJEDNÁVKU

SKLADEM

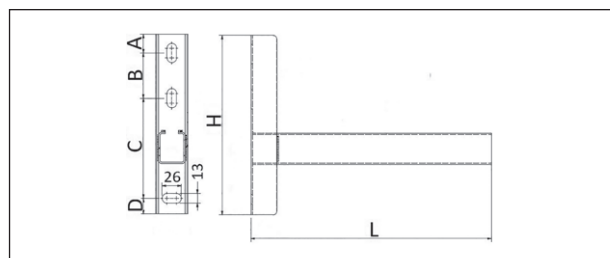
Montážní rozměry pro založení komínu na svislou konstrukci



Vynášecí díl - dno s odvodem kondenzátu dolů na desce

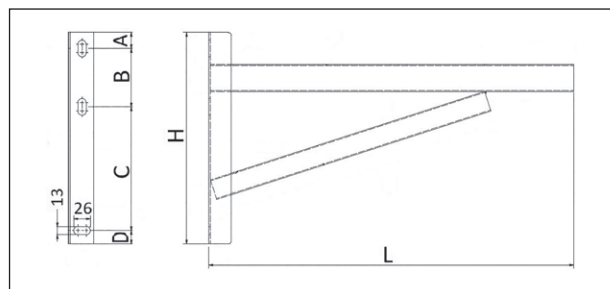
Ø	80	100	130	150	180	200	230	250
A1 (mm)	210	230	260	280	310	310	340	360
A2 (mm)	145	165	195	215	235	235	240	260
B1 (mm)	255	275	305	352	355	353	383	403
B2 (mm)	188	208	238	258	278	285	315	335

Ø	300	350	400	450	500	600	700
A1 (mm)	410	460	510	560	610	710	810
A2 (mm)	310	360	410	460	510	610	710
B1 (mm)	453	503	553	603	653	753	853
B2 (mm)	385	435	485	535	585	685	785



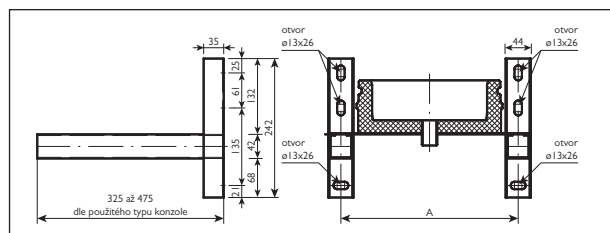
Patní konzole 325, 475 (pol. 79a na str. 21)

	L (mm)	H (mm)	A (mm)	B (mm)	C (mm)	D (mm)
101742	325	242	25	61	135	21
101743	475	242	25	61	135	21



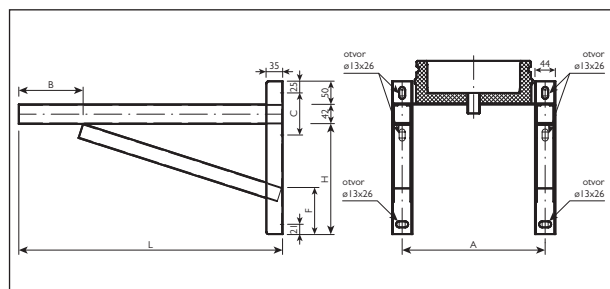
Patní konzole 570 až 1504 (pol. 79b na str. 21)

	L (mm)	H (mm)	A (mm)	B (mm)	C (mm)	D (mm)
101744	570	330	25	91	193	21
101745	620	330	25	91	193	21
101746	720	330	25	91	193	21
101747	820	380	25	91	243	21
101748	1004	380	25	91	243	21
101749	1120	430	25	91	293	21
101750	1304	450	28	120	280	22
101751	1504	770	28	120	600	22



Sestava vynášecí díly - dna x konzole 325, 475

Ø	80	100	130	150	180	200	230	250	300	350
A (mm)	210	230	260	280	310	310	340	360	410	460



Sestava vynášecí díly - dna x konzole 570 až 1504

Ø	80	100	130	150	180	200	230	250
A (mm)	210	230	260	280	310	310	340	360

Ø	300	350	400	450	500	600	700
A (mm)	410	460	510	566	610	710	810

Typ=L	570	720	820	1004	1120	1304	1504
H (mm)	238	238	288	288	338	358	678
B (mm)	139	289	390	390	364	428	398
C (mm)	91	91	91	91	91	120	120
F (mm)	100	100	70	70	70	70	70

Nepřehlédněte:

1) Dbejte našich technických podkladů.

NA OBJEDNÁVKU

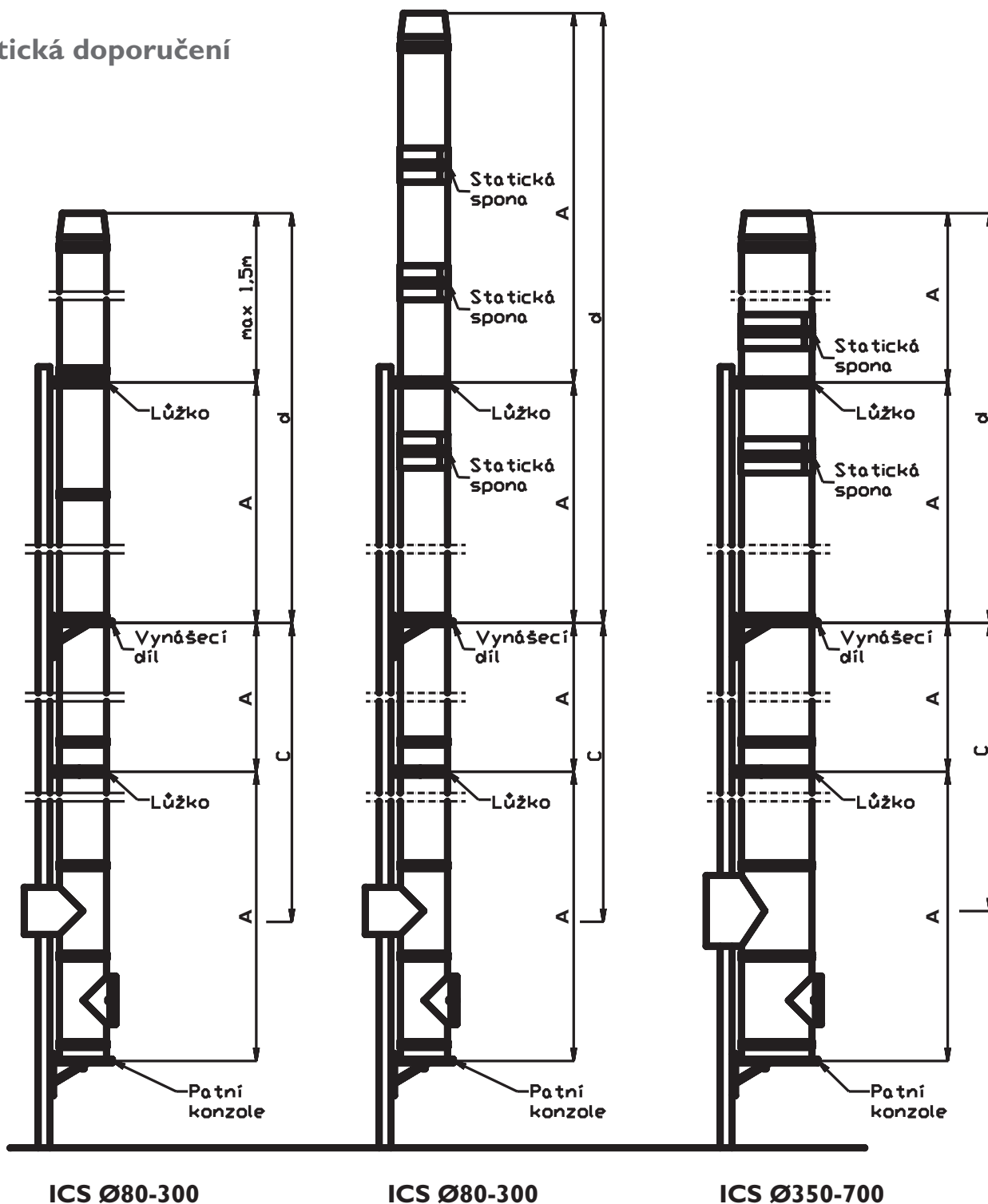
SKLADEM

Technické změny vyhrazeny
Schiedel Ceník Nerezové tvřivstvé komíny 2024

Schiedel ICS 25

Dvouplášťový nerezový systém

Statická doporučení



ICS Ø80-300

ICS Ø80-300

ICS Ø350-700

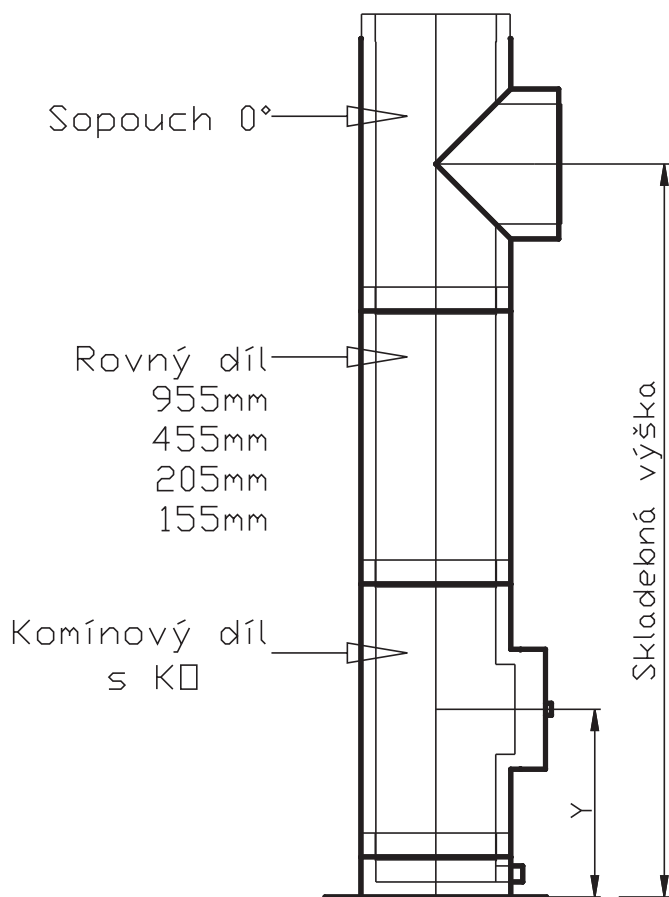
Maximální výšky v m

Ø (mm)	80	100	130	150	200	230	250	300	350	400	450	500	600	700
A (m)	4	4	4	4	4	4	4	4	3	3	3	3	3	3
B (m)	3,0	3,0	3,0	3,0	3,0	3,0	3,0	3,0	2,0	2,0	2,0	2,0	2,0	2,0
C (m)	15	15	15	15	15	15	15	15	8	8	8	8	8	8
D (m)	15	15	15	15	15	15	15	15	12	12	12	12	8	8

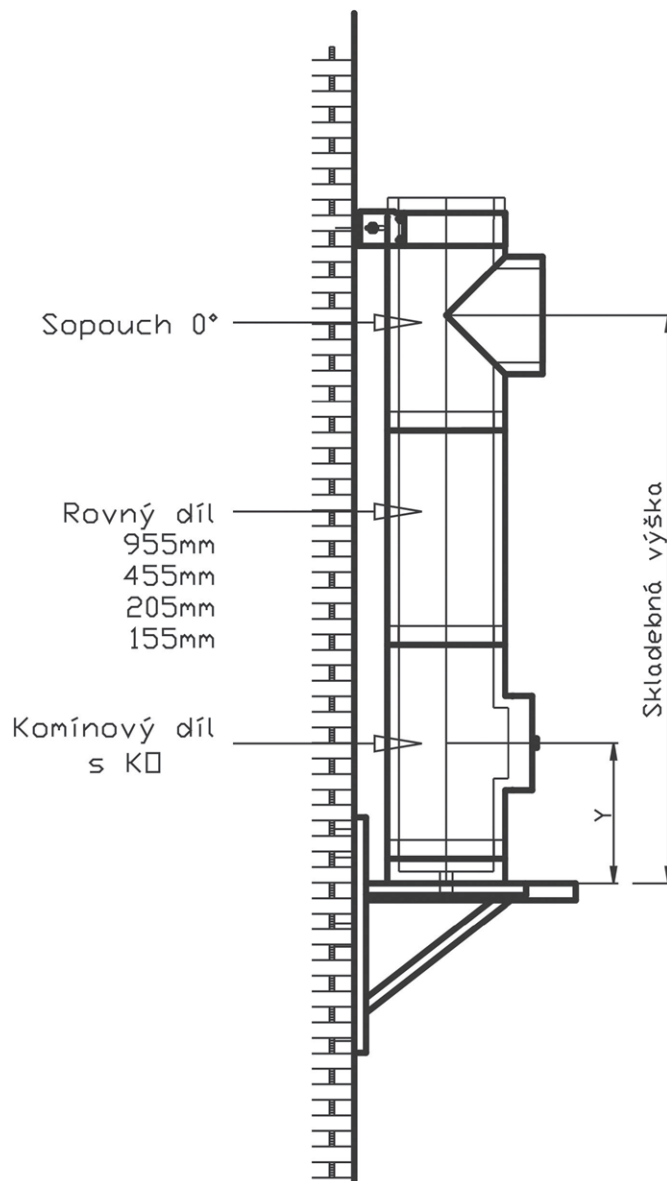
Nepřehlédněte:

1) Dbejte našich technických podkladů.

Varianta montáž na vodorovnou konstrukci



Varianta montáž na svislou konstrukci



Výška připojení při montáži na vodorovnou konstrukci

Vnitřní Ø mm	80	100	130	150	180	200	230	250	300	350	400	450	500	600	700
bez vložek (mezi PA a RA)	509	509	592	609	609	709	709	759	772	877	1085	1110	1135	1185	1235
vložka 205 mm (mezi PA a RA)	714	714	797	814	814	914	914	964	977	1082	1290	1315	1340	1390	1440
vložka 455 mm (mezi PA a RA)	964	964	1047	1064	1064	1164	1164	1214	1227	1332	1540	1565	1590	1640	1690
vložka 955 mm (mezi PA a RA)	1464	1464	1547	1564	1564	1664	1664	1714	1727	1832	2040	2065	2090	2140	2190


Výška připojení při montáži na svislou konstrukci

Vnitřní Ø mm	80	100	130	150	180	200	230	250	300	350	400	450	500	600	700
bez vložek (mezi PA a RA)	511	511	594	611	611	711	711	761	774	879	1087	1112	1137	1187	1237
vložka 205 mm (mezi PA a RA)	716	716	799	816	816	916	916	966	979	1084	1292	1317	1342	1392	1442
vložka 455 mm (mezi PA a RA)	966	966	1049	1066	1066	1166	1166	1216	1229	1334	1542	1567	1592	1642	1692
vložka 955 mm (mezi PA a RA)	1466	1466	1549	1566	1566	1666	1666	1716	1729	1834	2042	2067	2092	2142	2192

Nepřehlédněte:

- 1) Dbejte našich technických podkladů.

Klasifikace požární odolnosti EI 120



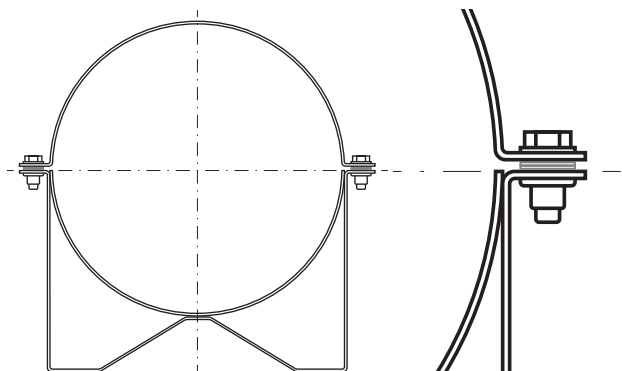
Schiedel je prvním evropským výrobcem komínů, který úspěšně provedl zkoušky požární odolnosti podle nejnovější evropské normy EN 1366-13:2019 „Zkoušky požární odolnosti provozních instalací, část 13 - komíny“ a dosáhl pro třívrstvý nerezový komín ICS klasifikace EI 120 s uzavřenými vzorky (typ A) v horizontální i vertikální instalaci.

Pro splnění požární odolnosti EI 120 je nutné dodržet přesně definovaný prostup stropní / střešní konstrukce.

1. Montáž prvků kouřovodu (potrubí, rozbočky a kolena)

Všechny spoje prvků ICS jsou prováděny vzájemným sesazením tvarového spoje a zajištěním prostřednictvím zajišťovacích pásků. Poznámka: K zabránění nadměrnému utahení nebo poškození mikrosvorek je doporučován maximální utahovací moment 5 Nm.

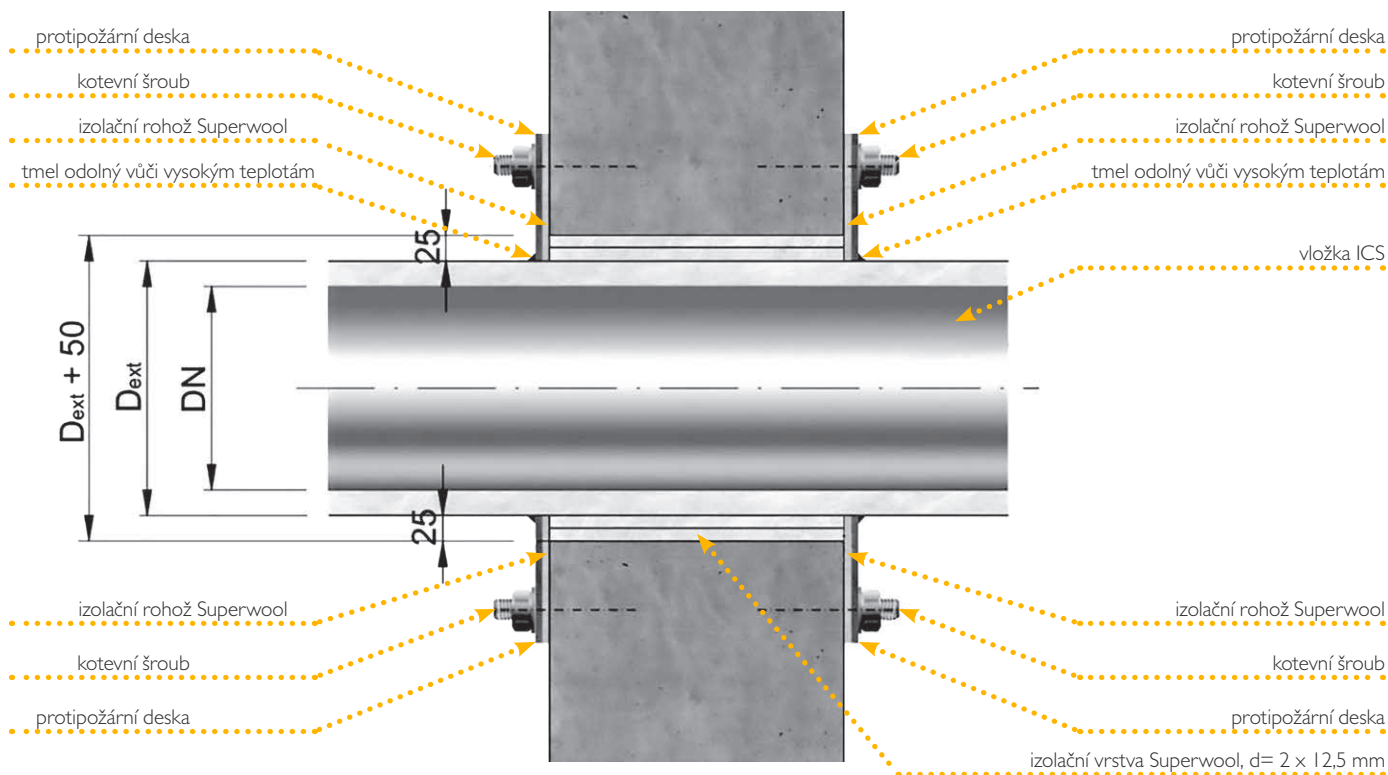
2. Montáž konstrukčních pásků pro upevnění do stěny



Konstrukční pásek pro upevnění do stěny se skládá ze dvou částí, děleného pásku, který těsně přiléhá k vnější stěně kouřovodu, a zadního držáku.

Pokud je pásek pro upevnění do stěny zcela dotažen, měl by přesto umožňovat pohyb kouřovodu způsobovaný tepelnou roztažností. Abyste umožnili tento pohyb v případě vystavení ohni, vložte do každého šroubového spoje mezi dělený pásek a zadní držák dodatečnou podložku. (viz vyobrazení)

4. Detail prostupu stěnou / stropem



3. Nástěnné konzoly pro upevnění do stěny

Nástěnné konzoly pro upevnění do stěny umožňují instalaci kouřovodu ve větší vzdálenosti od nosné konstrukce. Pokud je třeba kvůli instalačním požadavkům nebo nosné konstrukci upravit vzdálenost od nosné konstrukce, lze použít různé typy konzolí pro upevnění do stěny.



Typ WI



Typ LI a L2

Typ W je k dispozici ve 3 různých velikostech a v závislosti na zvoleném typu umožňuje nastavení vzdálenosti od stěny v rozsahu od 55 do 250 mm.

Typ L je k dispozici ve 4 různých velikostech a v závislosti na zvoleném typu umožňuje nastavení vzdálenosti od stěny v rozsahu od 100 do 750 mm.

Nástavce konstrukčních pásků pro upevnění do stěny by měly být k nosné konstrukci připevňovány pomocí kotevních šroubů typu:

- HILTI HST3 M12x85 nebo
- FISCHER FAZ II I2/I0.

Vyvrtní otvorů a upevnění kotevních šroubů by mělo být prováděno v souladu s pokyny výrobce.

Poznámka: Vzdálenost mezi jednotlivými páskami pro upevnění do stěny by neměla překročit 3,0 m.

Nepřehlédněte:

- 1) Dbejte našich technických podkladů.

4. Detail prostupu stěnou / stropem

Nejdůležitějším detailem protipožární instalace komínu ICS je průchod stěnou nebo stropem, protože musí bezpečně zabránit šíření ohně z jednoho požárního úseku do druhého. Musí být provedený stejným způsobem a ze stejných materiálů, jako jsou níže popsány v této části.

Otvor ve stěně / stropu musí být o 50 mm větší než vnější průměr komína. Když je komínová vložka zasunuta do otvoru, měla by mezi vložkou a otvorem zůstat mezera 25 mm. Mezeru vyplnit izolační rohoží Superwool Plus. Tloušťka izolační rohože je 12,5 mm, proto se musí omotat dvakrát kolem vložky, aby se dosáhlo tloušťky 25 mm.

Doporučujeme izolační rohože pevně omotat kolem vložky. Pro zajištění izolace na místě připevněte volný proužek Superwool izolace na předchozí vrstvu pomocí několika pásek lepicí pásky.

5. Upevnění protipožární desky

Pokud je komín instalovaný skrz stěnu / strop musí být prostup uzavřený protipožárními deskami na obou stranách stěny / stropu.

Před upevněním protipožární desky nutno použít na míru přizpůsobený kus izolační rohože Superwool (stejná velikost a tvar jako protipožární deska) a umístit ji mezi protipožární desku a stěnu / strop, aby byla zajištěna těsnící vrstva.

Důležitá poznámka pro upevnění kotevních šroubů:

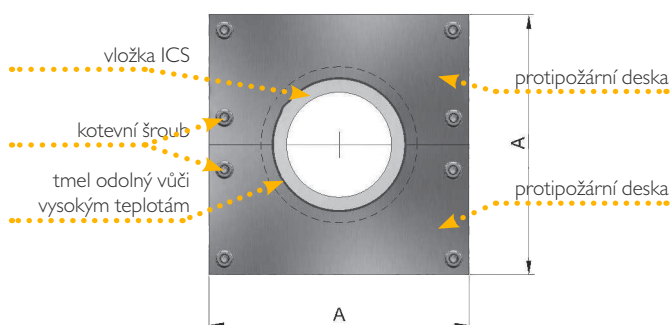
Vyvrtejte otvory pro kotevní šrouby a upevněte šrouby dle pokynů výrobce šroubů.

Každá dvoudílná protipožární deska musí být připevněna ke stěně / stropu pomocí osmi kotevních šroubů. Doporučujeme použít tyto kotevní šrouby:

- HILTI HST3 M10x80 nebo
- FISCHER FAZ III/10.

Alternativně lze upevnění protipožárních desek provést pomocí závitových tyčí M10. Vyvrtné otvory pro zasunutí závitových tyčí jsou skrz celou tloušťku stěny / stropu, závitová tyč zasunuta do vyvrtného otvoru a upevněna na obou stranách stěny podložkami a maticemi M10.

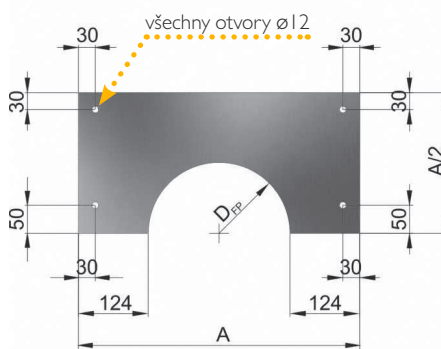
Před instalací protipožární desky je potřeba přizpůsobit izolační rohož Superwool podle tvaru a velikosti protipožární desky a nainstalovat ji mezi desku a stěnu / strop.



Průměr otvoru v protipožární desce je cca o 1,0 mm větší než vnější průměr komínového systému, aby byla umožněna tepelná roztažnost kouřovodu. Mezera mezi vnější vložkou komínu a protipožární deskou musí být utěsněna tmelem odolným proti vysokým teplotám. Doporučujeme použití následujících tmelů:

- CASCO Heat 1500 nebo
- SIKASIL 670 F.

6. Velikost protipožární desky



Tloušťka materiálu:
3,0 mm

Materiál:
galvanická nebo korozivzdorná ocel

ICS 25

Ø	80	100	130	150	180	200	230	250	300	350	400	450	500	600
D FP	132	152	182	202	232	252	282	302	352	402	452	502	552	652
A	380	400	430	450	480	500	530	550	600	650	700	750	800	900

ICS 50

Ø	130	150	180	200	250	300	350	400	450	500	600
D FP	232	252	282	302	352	402	452	502	552	602	702
A	480	500	530	550	600	650	700	750	800	850	950

* Pro protipožární desku větších rozměrů, prosím kontaktujte technické oddělení

7. Požadovaná délka izolační rohože

ICS 25

Ø	80	100	130	150	180	200	230	250	300	350	400	450	500	600
L	1400	1400	1400	1400	1600	1600	1800	1800	2000	2000	2400	2400	3200	3200

ICS 50

Ø	130	150	180	200	250	300	350	400	450	500	600
L	1600	1600	1800	1800	2000	2000	2400	2400	3200	3200	3200

Nepřehlédněte:

- 1) Dbejte našich technických podkladů.

Schiedel ICS 50

Univerzální třívrstvý nerezový komínový systém, odolný proti vlhkosti, pro podtlakový i přetlakový provoz

Řada ICS 50 tloušťka stěny 0,6 mm
tloušťka izolace 50 mm

Vlastnosti systému ¹⁾

- široká oblast použití
- odolný proti vlhkosti
- při použití těsnění vhodný pro přetlakový provoz
- univerzální systém
- jednoduchý přechod na jednoplášťový systém
- vnitřní i vnější montáž
- volně stojící komíny

Technická data pro Schiedel ICS50:

Třída nerezové oceli: ČSN 1.4404

Zatřídění dle EN 1856-1:

ICS 50	EN 1856-1	T600	NI	W V2	-	L50050	G25
ICS 50	EN 1856-1	T600	NI	D V3	-	L50050	G25
ICS 50	EN 1856-1	T400	NI	W V2	-	L50050	G25
ICS 50	EN 1856-1	T400	NI	D V3	-	L50050	G25
ICS 50	EN 1856-1	T200	PI	W V2	-	L50050	O00

ICS 50

světlý Ø (mm)	130	150	180	200	250	300	350	400	450
tloušťka stěny (mm)	0,6	0,6	0,6	0,6	0,6	0,6	0,6	0,6	0,6
tloušťka pláště (mm)	0,6	0,6	0,6	0,6	0,6	0,6	0,6	0,6	0,6
tloušťka izolace (mm)	50	50	50	50	50	50	50	50	50

světlý Ø (mm)	500	600	700	800	900	1000	1100	1200
tloušťka stěny (mm)	0,6	0,6	0,6	0,6	0,6	0,6	1,0	1,0
tloušťka pláště (mm)	0,7	0,7	0,7	0,7	0,7	0,7	0,7	0,7
tloušťka izolace (mm)	50	50	50	50	50	50	50	50

Univerzální třívrstvý nerezový komínový systém ICS 50 je vhodný pro všechny typy paliv a všechny typy spotřebičů, které pracují jak v podtlakovém, tak i přetlakovém provozu.

Široká oblast použití: běžné tepelné spotřebiče, kondenzační spotřebiče, výtopny, generátory, blokové kotelny, nouzové agregáty, pece.

Kvalitní nerezová ocel třídy 1.4404 a kvalitní technické řešení umožňuje i tzv. mokry provoz - systém je odolný vůči vlhkosti.

Systém umožňuje jednoduchý přechod na jednoplášťové systémy.

Nabízené průměry:
ICS 50 130 - 700 mm (do 1200 mm - na vyžádání)

Podrobné informace viz. Technický list na www.schiedel.cz

Tlumiče hluku viz . strana 126

Nepřehlédněte:

1) Dbejte našich technických podkladů.

NA OBJEDNÁVKU

SKLADEM

ATYP = CENA S INDIVIDUÁLNÍM PŘÍPLATKEM

Technické změny vyhrazeny
Schiedel Ceník Nerezové třívrstvé komíny 2024

Schiedel ICS 50

Tloušťka stěny 0,6 mm, (Ø 130 - 700mm),
tloušťka izolace 50 mm, univerzální ¹⁾

V závorce uvedeny názvy dle SAP

světlý Ø v mm 130 150 180 200

1	Dno s podpěrou (se sponou) zkracovatelné (Dno s podpěrou KO)	130	150	180	200
	Objednací číslo SAP	118057	104984	104985	104986
	Kč / ks	5 811	6 711	6 813	6 924
	hmotnost: kg/ks	4,7	5,1	5,9	6,4
	výška (mm)	300 - 1 054	300 - 1 054	300 - 1 054	300 - 1 054
	B (mm)	160	160	160	160
	D (mm)	275	295	325	345
2	Dno s odvodem kondenzátu (se sponou) (Dno s odvodem na desce)	130	150	180	200
	Objednací číslo SAP	120552	104989	104990	104991
	Kč / ks	2 715	2 838	3 424	3 616
	hmotnost: kg/ks	2,1	2,3	2,7	3,0
	H (mm)	95	95	95	95
	vnější rozměr desky A1 (mm)	355	353	383	403
	vnější rozměr desky A2 (mm)	278	285	315	335
3	Dno bez desky (se sponou) (Dno s odvodem kondenzátu)	130	150	180	200
	Objednací číslo SAP	112008	104994	104995	104996
	Kč / ks	1 763	2 054	2 267	2 295
	hmotnost: kg/ks	1,2	1,3	1,6	1,8
	H (mm)	95	95	95	95
4	Dno s odvodem kondenzátu - do boku (se sponou) (Dno s odvodem do boku)	130	150	180	200
	Objednací číslo SAP	115994	104979	104980	104981
	Kč / ks	2 917	3 161	3 487	3 814
	hmotnost: kg/ks	3,5	3,7	4,8	5,4
	H (mm)	90	90	90	90
	A (mm)	300	320	350	370
5	Díl vynášecí (se sponou) (Vynášecí díl)	130	150	180	200
	Objednací číslo SAP	117057	104999	105000	105001
	Kč / ks	3 974	4 118	4 421	4 622
	hmotnost: kg/ks	4,7	5,0	5,7	6,2
	H1 (mm)	155	155	155	155
	H2 (mm)	97	97	97	97
	vnější rozměr desky A1 (mm)	355	353	383	403
	vnější rozměr desky A2 (mm)	278	285	315	335
6	Vynášecí díl z ICS 25 na ICS 50 (Zakl. plech)	130	150	180	200
	Objednací číslo SAP	ATYP	145404	145405	ATYP
	Kč / ks	na vyžádání	4 229	4 501	na vyžádání
7	Dvířkový díl s vnitřními dvířky (se sponou) (Dvířkový díl)	130	150	180	200
	Objednací číslo SAP	ATYP	118194	118438	118520
	Kč / ks	na vyžádání	6 386	6 631	6 780
	hmotnost: kg/ks	6,8	7,4	8,1	8,6
	A (mm)	455	455	455	455
	celková délka (mm)	500	500	500	500
8	Komínový díl s KO pro přetlak (se sponou) (Díl s KO P1)	130	150	180	200
	Objednací číslo SAP	117493	117817	117992	ATYP
	Kč / ks	6 111	6 341	6 717	na vyžádání
	hmotnost: kg/ks	5,8	6,2	6,7	7,1
	A (mm)	455	455	455	455
	B (mm)	206	206	206	206
	D (mm)	130	150	150	150

Nepřehlédněte:

1) Dbejte našich technických podkladů.

NA OBJEDNÁVKU

SKLADEM

ATYP = CENA S INDIVIDUÁLNÍM PŘÍPLATKEM

250	300	350	400	450	500	600	700
-----	-----	-----	-----	-----	-----	-----	-----

1 Dno s podpěrou (se sponou)							
104987	104988	105289	105290	ATYP	105292	ATYP	ATYP
8 968	9 522	10 502	15 359	na vyžádání	20 670	na vyžádání	na vyžádání
7,6	8,8	9,4	16,7	19,1	21,7	27,2	33,2
300 - I 054	300 - I 054	300 - I 054	300 - I 054	300 - I 054	300 - I 054	300 - I 054	300 - I 054
160	160	160	160	160	160	160	160
395	445	495	519	569	619	719	819

2 Dno s odvodem kondenzátu (se sponou)							
104992	104993	105295	105296	105297	105298	ATYP	ATYP
3 630	4 387	5 358	9 518	11 719	11 252	na vyžádání	na vyžádání
3,8	4,6	5,5	6,4	7,5	8,6	11,1	14,0
95	95	95	95	95	95	95	95
453	503	553	603	653	703	803	903
385	435	485	535	585	635	735	835

3 Dno bez desky (se sponou)							
104997	104998	105301	105302	105303	ATYP	ATYP	ATYP
2 503	2 889	4 567	7 611	9 395	na vyžádání	na vyžádání	na vyžádání
2,3	2,8	3,4	4,1	4,8	5,6	7,3	9,2
95	95	95	95	95	95	95	95

4 Dno s odvodem kondenzátu - do boku (se sponou)							
104982	104983	ATYP	105284	105285	105286	105287	105288
4 162	5 502	na vyžádání	9 012	11 243	11 951	14 574	16 543
6,9	8,6	10,3	11,6	9,8	9,8	9,8	9,8
90	90	90	90	90	90	90	90
420	475	500	550	650	750	850	900

5 Díl vynášecí (se sponou)							
105002	105003	105307	105308	105309	105310	105311	105312
5 316	6 007	7 475	11 518	14 265	15 280	16 886	18 561
7,6	9,0	10,4	11,8	13,3	15,2	18,8	22,8
155	155	155	155	155	155	155	155
97	97	97	97	97	97	97	97
453	503	553	603	653	703	803	903
385	435	485	535	585	635	735	835

6 Vynášecí díl z ICS 25 na ICS 50							
ATYP	ATYP	ATYP	-	-	-	-	-
na vyžádání	na vyžádání	na vyžádání	-	-	-	-	-

7 Dvířkový díl s vnitřními dvířky (se sponou)							
118736	113707	113791	113873	113939	114002	ATYP	115500
8 246	9 545	11 426	11 028	13 417	13 817	na vyžádání	15 619
9,8	11,1	12,3	13,4	14,5	15,7	18,0	20,3
455	455	455	455	455	455	455	455
500	500	500	500	500	500	500	500

8 Dvířkový díl s vnitřními dvířky (se sponou)							
118444	ATYP	113600	ATYP	ATYP	105260	105261	105262
7 456	na vyžádání	11 248	na vyžádání	na vyžádání	26 229	27 985	29 729
8,1	9,2	10,3	12,0	13,2	14,4	16,7	19,0
455	485	705	705	705	705	705	705
206	228	253	330	330	330	330	330
150	300	300	300	300	300	300	300

Nepřehlédněte:

1) Dbejte našich technických podkladů.

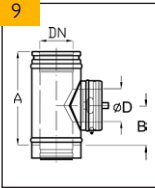
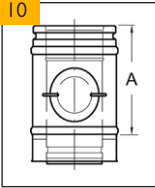
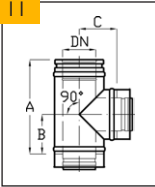
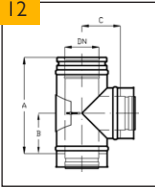
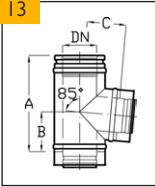
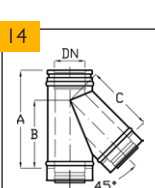
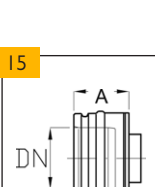
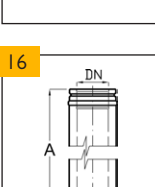
NA OBJEDNÁVKU	SKLADEM	ATYP = CENA S INDIVIDUÁLNÍM PŘÍPLATKEM
---------------	---------	--

Technické změny vyhrazeny
Schiedel Ceník Nerezové třířstvé komíny 2024

Schiedel ICS 50

**Tloušťka stěny 0,6 mm, (Ø 130 - 700mm),
tloušťka izolace 50 mm, univerzální ¹⁾**

V závorce uvedeny názvy dle SAP

světlý Ø v mm	130	150	180	200	
9 	Kominový díl s KO pro podtlak (se sponou) (Díl s KO NI)				
	Objednací číslo SAP	117495	117820	117991	118128
	Kč / ks	5 643	6 092	6 432	6 843
	hmotnost: kg/ks	5,6	6,2	6,7	7,1
	A (mm)	455	455	455	455
	B (mm)	205	205	205	205
	celková délka (mm)	500	500	500	500
10 	Díl 0,5 m s KO (se sponou) (Díl s KO záplata)				
	Objednací číslo SAP	ATYP	117506	117867	118010
	Kč / ks	na vyžádání	3 759	3 947	4 203
	hmotnost: kg/ks	4,9	5,6	6,3	6,8
	A (mm)	455	455	455	455
	celková délka (mm)	500	500	500	500
11 	Sopouch 0° (se sponou) (Sopouch 90)				
	Objednací číslo SAP	117841	104919	104920	104921
	Kč / ks	4 487	4 925	5 275	5 627
	hmotnost: kg/ks	6,2	7,0	8,0	8,6
	A (mm)	455	455	455	455
	B (mm)	205	205	205	205
	C (mm)	155	165	180	190
12 	Sopouch 0° s KO záplata (se sponou) (Sopouch se záplatou 90)				
	Objednací číslo SAP	117822	118053	118384	118503
	Kč / ks	6 813	7 308	7 712	7 929
	hmotnost: kg/ks	6,2	6,9	7,9	8,5
	A (mm)	455	455	455	455
	B (mm)	205	205	205	205
	C (mm)	155	165	180	190
13 	Sopouch 5° (se sponou) (Sopouch 95)				
	Objednací číslo SAP	ATYP	118112	ATYP	118543
	Kč / ks	na vyžádání	4 788	na vyžádání	5 512
	hmotnost: kg/ks	6,2	7,0	8,0	8,6
	A (mm)	455	455	455	455
	B (mm)	216	217	218	220
	C (mm)	167	178	215	220
	celková délka (mm)	500	500	500	500
14 	Sopouch 45° (se sponou) (Sopouch 135)				
	Objednací číslo SAP	118262	104909	104910	104911
	Kč / ks	6 256	6 531	7 812	8 372
	hmotnost: kg/ks	7,6	8,6	10,6	11,9
	A (mm)	455	530	530	560
	B (mm)	322	378	393	413
	C (mm)	325	376	390	410
	celková délka (mm)	500	575	575	605
15 	Uzávěr ICS 50 na sopouch (Uzávěr ICS)				
	Objednací číslo SAP	112013	105004	105005	105006
	Kč / ks	1 917	2 058	2 282	2 416
	hmotnost: kg/ks	1,1	1,3	1,6	1,8
	A (mm)	30	30	30	30
16 	Rovný díl 0,955 m (se sponou) (Rovný díl 1000)				
	Objednací číslo SAP	118681	104784	104785	104786
	Kč / ks	4 115	4 520	5 101	5 462
	hmotnost: kg/ks	9,0	10,0	11,6	12,5
	A (mm)	955	955	955	955
	ext. Ø	230	250	280	300
	celková délka (mm)	1 000	1 000	1 000	1 000

Nepřehlédněte:

1) Dbejte našich technických podkladů.

NA OBJEDNÁVKU

SKLADEM

ATYP = CENA S INDIVIDUÁLNÍM PŘÍPLATKEM

Schiedel ICS 50

Tloušťka stěny 0,6 mm, (Ø 130 - 700mm),
tloušťka izolace 50 mm, univerzální ¹⁾

SCHIEDEL

250	300	350	400	450	500	600	700
-----	-----	-----	-----	-----	-----	-----	-----

9 Kominový díl s KO pro podtlak (se sponou)							
118443	118649	113598	ATYP	105265	ATYP	ATYP	ATYP
7 673	10 475	12 357	na vyžádání	23 087	na vyžádání	na vyžádání	na vyžádání
8,1	9,2	10,3	12,0	13,2	14,4	16,7	19,0
455	485	705	705	705	705	705	705
205	225	255	330	330	330	330	330
500	500	735	735	735	735	735	735

10 Díl 0,5 m s KO (se sponou)							
118395	118647	-	-	-	-	-	-
4 449	4 936	-	-	-	-	-	-
8,0	9,2	-	-	-	-	-	-
455	455	-	-	-	-	-	-
500	500	-	-	-	-	-	-

11 Sopouch 0° (se sponou)							
104922	104923	105238	105252	105253	105254	ATYP	ATYP
5 857	7 066	8 877	21 710	23 449	25 775	na vyžádání	na vyžádání
10,2	13,6	16,8	32,2	38,5	45,2	60,3	77,4
490	540	605	605	655	705	855	905
220	245	285	310	335	360	410	460
215	240	280	305	330	355	405	455

12 Sopouch 0° s KO záplata (se sponou)							
113581	113879	-	-	-	-	-	-
8 233	8 935	-	-	-	-	-	-
10,1	13,5	-	-	-	-	-	-
485	535	-	-	-	-	-	-
220	245	-	-	-	-	-	-
215	240	-	-	-	-	-	-

13 Sopouch 5° (se sponou)							
113592	104918	ATYP	105246	ATYP	105248	105249	105250
6 012	7 407	na vyžádání	24 142	na vyžádání	29 315	32 271	39 077
10,2	13,6	16,8	25,2	38,5	45,2	60,3	77,4
490	540	605	655	705	755	855	955
245	273	304	332	335	387	442	495
234	260	305	330	330	385	445	495
535	585	650	700	750	800	900	1 000

14 Sopouch 45° (se sponou)							
104912	104913	105236	105240	105241	ATYP	ATYP	105244
10 342	12 342	15 012	36 455	39 097	na vyžádání	na vyžádání	66 979
15,8	20,3	25,4	44,3	50,5	60,1	84,7	106,7
623	697	815	885	955	1 210	1 210	1 355
472	530	615	675	735	915	915	1 040
469	530	615	675	735	915	915	1 040
668	742	860	930	1 000	1 255	1 255	1 400

15 Uzávěr ICS 50 na sopouch							
105007	105008	121044	105314	119235	ATYP	ATYP	ATYP
2 700	3 318	3 908	5 515	5 386	na vyžádání	na vyžádání	na vyžádání
2,3	2,8	3,4	4,1	4,8	5,6	7,3	9,2
30	30	30	30	30	30	30	30

16 Rovný díl 0,955 m (se sponou)							
104787	104788	105086	105087	105088	105089	105090	105091
6 380	7 470	9 239	11 025	11 884	13 156	14 744	16 808
15,5	18,0	20,3	23,0	26,1	28,7	36,1	40,8
955	955	955	955	955	955	955	955
350	400	450	500	550	600	700	800
1 000	1 000	1 000	1 000	1 000	1 000	1 000	1 000

Nepřehlédněte:

1) Dbejte našich technických podkladů.

Technické změny vyhrazeny
Schiedel Ceník Nerezové třívrstvé komíny 2024

NA OBJEDNÁVKU

SKLADEM

ATYP = CENA S INDIVIDUÁLNÍM PŘÍPLATKEM

ICS 25

ICS 50

PERMETER 25

PERMETER 50

PM SMOOTH

PMSA

KERASTAR

CLV

UK PLUS

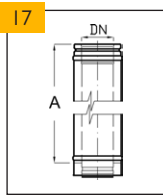
PŘÍSLUŠENSTVÍ

Schiedel ICS 50

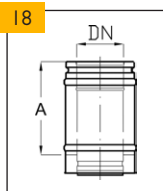
**Tloušťka stěny 0,6 mm, (Ø 130 - 700mm),
tloušťka izolace 50 mm, univerzální ¹⁾**

V závorce uvedeny názvy dle SAP

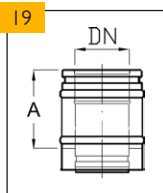
světlý Ø v mm **130** **150** **180** **200**



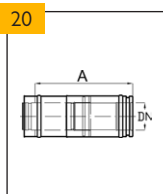
Rovný díl 0,455 m (se sponou)		(Rovný díl 500)			
Objednací číslo SAP		117081	104779	104780	104781
Kč / ks		2 733	2 956	3 277	3 470
hmotnost: kg/ks		4,5	4,9	6,2	6,5
A (mm)		455	455	455	455
celková délka (mm)		500	500	500	500



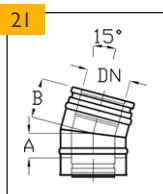
Rovný díl 0,205 m (se sponou)		(Rovný díl 250)			
Objednací číslo SAP		114762	104774	104775	104776
Kč / ks		1 823	1 943	2 106	2 201
hmotnost: kg/ks		2,2	2,4	2,8	3,0
A (mm)		205	205	205	205
celková délka (mm)		250	250	250	250



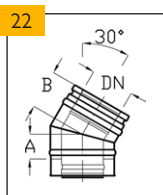
Rovný díl 0,155 m (se sponou)		(Rovný díl 200)			
Objednací číslo SAP		113456	104769	104770	104771
Kč / ks		1 722	1 824	1 964	2 044
hmotnost: kg/ks		1,9	2,2	2,5	2,7
A (mm)		155	155	155	155
celková délka (mm)		200	200	200	200



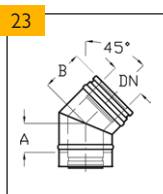
Nastavitelný díl		(Nastavitelný díl 270-375)			
Objednací číslo SAP		ATYP	104789	104790	104791
Kč / ks		na vyžádání	3 458	3 648	3 852
hmotnost: kg/ks		4,4	4,9	5,6	6,1
A (mm)		270 - 375	270 - 375	270 - 375	270 - 375



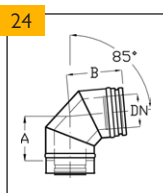
Koleno 15° (se sponou)		(Koleno 15)			
Objednací číslo SAP		ATYP	104794	104795	104796
Kč / ks		na vyžádání	2 494	2 617	3 068
hmotnost: kg/ks		2,3	2,5	2,8	3,5
A (mm)		60	60	60	65
B (mm)		100	100	100	105
celková délka (mm)		205	205	205	215



Koleno 30° (se sponou)		(Koleno 30)			
Objednací číslo SAP		114688	104799	104800	104801
Kč / ks		2 402	2 646	2 839	3 254
hmotnost: kg/ks		2,2	2,6	3,1	3,5
A (mm)		77	77	82	87
B (mm)		114	114	119	124
celková délka (mm)		190	195	205	215



Koleno 45° (se sponou)		(Koleno 45)			
Objednací číslo SAP		115207	104804	104805	104806
Kč / ks		2 460	2 798	2 890	3 386
hmotnost: kg/ks		2,8	3,1	3,6	4,0
A (mm)		90	95	105	105
B (mm)		130	135	145	145
celková délka (mm)		265	275	295	295



Koleno 85° (se sponou)		(Koleno 85)			
Objednací číslo SAP		117437	ATYP	104810	ATYP
Kč / ks		3 059	na vyžádání	3 767	na vyžádání
hmotnost: kg/ks		3,3	3,9	5,0	5,6
A (mm)		173	185	199	208
B (mm)		217	229	243	252
celková délka (mm)		435	459	487	505

Nepřehlédněte:

1) Dbejte našich technických podkladů.

NA OBJEDNÁVKU

SKLADEM

ATYP = CENA S INDIVIDUÁLNÍM PŘÍPLATKEM

**Tloušťka stěny 0,6 mm, (Ø 130 - 700mm),
tloušťka izolace 50 mm, univerzální ¹⁾**

	250	300	350	400	450	500	600	700
--	-----	-----	-----	-----	-----	-----	-----	-----

17	Rovný díl 0,455 m (se sponou)							
	104782	104783	105080	105081	105082	105083	105084	105085
	4 065	4 784	5 556	6 523	6 815	8 249	8 778	9 616
	7,6	8,9	10,0	11,9	13,2	15,3	17,8	20,5
	455	455	455	455	455	455	455	455
	500	500	500	500	500	500	500	500

18	Rovný díl 0,205 m (se sponou)							
	104777	104778	105074	105075	105076	105077	105078	105079
	2 447	3 116	3 439	4 959	5 188	6 079	6 575	7 060
	3,7	4,3	4,9	6,1	6,8	7,4	9,0	10,4
	205	205	205	205	205	205	205	205
	250	250	250	250	250	250	250	250

19	Rovný díl 0,155 m (se sponou)							
	104772	104773	105068	105069	105070	105071	105072	ATYP
	2 254	3 140	3 790	4 661	4 897	5 705	6 131	na vyžádání
	3,1	3,6	4,1	4,5	5,0	5,5	6,4	7,4
	155	155	155	155	155	155	155	155
	200	200	200	200	200	200	200	200

20	Nastavitelný díl							
	104792	104793	105092	105093	105094	105095	105096	105097
	4 328	4 924	6 290	9 794	10 490	11 410	12 717	14 139
	7,3	8,4	9,6	10,6	11,7	12,9	15,1	17,4
	270 - 375	270 - 375	270 - 375	270 - 375	270 - 375	270 - 375	270 - 375	270 - 375

21	Koleno 15° (se sponou)							
	104797	104798	105098	105099	ATYP	ATYP	ATYP	ATYP
	3 117	3 536	4 365	8 383	na vyžádání	na vyžádání	na vyžádání	na vyžádání
	4,0	4,8	5,0	6,1	7,1	8,0	10,1	12,0
	67	72	77	92	97	102	112	122
	104	109	114	136	141	146	156	166
	175	185	235	235	245	255	275	295

22	Koleno 30° (se sponou)							
	104802	104803	105104	105105	105106	105107	ATYP	ATYP
	3 359	3 932	7 083	9 042	9 521	9 632	na vyžádání	na vyžádání
	4,3	5,2	6,3	7,8	8,8	10,2	13,4	16,1
	90	100	105	127	132	142	157	172
	130	140	145	171	176	186	201	216
	265	285	295	343	353	373	403	433

23	Koleno 45° (se sponou)							
	104807	104808	105110	105111	105112	105113	105114	105115
	3 559	4 249	7 333	9 471	10 060	10 611	11 709	13 549
	5,1	6,3	7,5	9,4	10,9	12,5	16,3	20,3
	115	130	140	162	172	182	202	227
	155	170	180	206	216	226	246	271
	315	345	365	413	433	453	493	543

24	Koleno 85° (se sponou)							
	104812	104813	ATYP	105117	ATYP	105119	105120	ATYP
	5 032	5 869	na vyžádání	13 714	na vyžádání	15 765	17 923	na vyžádání
	7,5	9,6	12,0	16,9	19,1	22,3	29,5	37,7
	232	258	275	373	398	422	471	537
	276	302	315	411	436	460	509	575
	553	605	635	829	879	927	1 025	1 157

Nepřehlédněte:

1) Dbejte našich technických podkladů.

NA OBJEDNÁVKU	SKLADEM	ATYP = CENA S INDIVIDUÁLNÍM PŘÍPLATKEM
---------------	---------	--

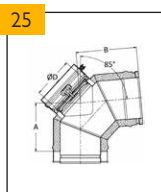
Technické změny vyhrazeny
Schiedel Ceník Nerezové třívrstvé komíny 2024

Schiedel ICS 50

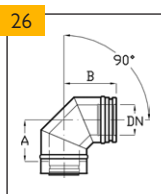
**Tloušťka stěny 0,6 mm, (Ø 130 - 700mm),
tloušťka izolace 50 mm, univerzální ¹⁾**

V závorce uvedeny názvy dle SAP

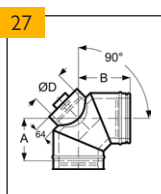
světlý Ø v mm **130** **150** **180** **200**



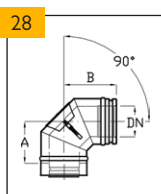
Koleno 85° s KO (se sponou)		(Koleno s KO N1 85)			
Objednací číslo SAP		ATYP	ATYP	ATYP	ATYP
Kč / ks	na vyžádání	na vyžádání	na vyžádání	na vyžádání	na vyžádání
hmotnost: kg/ks	3,6	4,3	5,6	6,2	
A (mm)	179	185	199	208	
B (mm)	223	229	243	252	
Ø D (mm)	130	150	150	150	



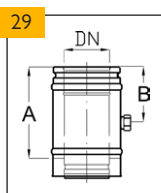
Koleno 90° (se sponou)		(Koleno 90)			
Objednací číslo SAP		117439	104824	104825	104826
Kč / ks	3 059	3 452	3 758	4 446	
hmotnost: kg/ks	3,3	3,9	5,0	5,6	
A (mm)	176	188	204	212	
B (mm)	220	232	248	256	
celková délka (mm)	441	465	497	513	



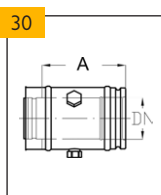
Koleno 90° s KO (pro suchý provoz, pro podtlak)		(Koleno s KO N1 90)			
Objednací číslo SAP		ATYP	104834	104835	104836
Kč / ks	na vyžádání	7 421	7 640	7 766	
hmotnost: kg/ks	5,2	6,1	7,2	8,0	
A (mm)	191	203	215	227	
B (mm)	228	240	252	264	
D (mm)	130	150	150	150	



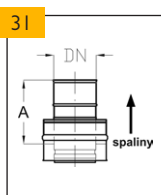
Koleno 90° s KO záplata (se sponou)		(Koleno KO záplata 90)			
Objednací číslo SAP		117432	117778	118155	118426
Kč / ks	4 706	5 124	5 509	6 201	
hmotnost: kg/ks	3,3	3,9	5,0	5,6	
A (mm)	176	188	204	212	
B (mm)	220	232	248	256	
celková délka (mm)	441	465	497	513	



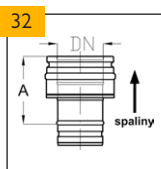
Díl s odvodem kondenzátu (se sponou)		(Díl s odvodněním)			
Objednací číslo SAP		ATYP	105014	ATYP	105016
Kč / ks	na vyžádání	3 188	na vyžádání	3 409	
hmotnost: kg/ks	2,3	2,6	3,0	3,2	
A (mm)	205	205	205	205	
B (mm)	125	125	125	125	
celková délka (mm)	250	250	250	250	



Díl pro měření (se sponou)		(Díl pro měření 3t)			
Objednací číslo SAP		ATYP	ATYP	ATYP	105011
Kč / ks	na vyžádání	na vyžádání	na vyžádání	na vyžádání	4 130
hmotnost: kg/ks	2,4	2,7	3,0	3,2	
A (mm)	205	205	205	205	
celková délka (mm)	250	250	250	250	



Přechodový díl ICS 50 - PPL (se sponou)		(Adaptér ICS-PPL)			
Objednací číslo SAP		112414	105043	105044	105045
Kč / ks	1 465	1 969	2 115	2 260	
hmotnost: kg/ks	1,3	1,5	1,8	1,9	
A (mm)	150	150	150	150	
celková délka (mm)	200	200	200	200	



Přechodový díl PPL - ICS 50 (bez spony)		(Adaptér PPL-ICS)			
Objednací číslo SAP		112413	105038	105039	105040
Kč / ks	1 483	1 603	1 844	1 888	
hmotnost: kg/ks	1,3	1,5	1,8	1,9	
A (mm)	150	150	150	150	
celková délka (mm)	195	195	195	195	

Nepřehlédněte:

1) Dbejte našich technických podkladů.

NA OBJEDNÁVKU	SKLADEM	ATYP = CENA S INDIVIDUÁLNÍM PŘÍPLATKEM
---------------	---------	--

250	300	350	400	450	500	600	700
-----	-----	-----	-----	-----	-----	-----	-----

25 Koleno 85° s KO (se sponou)							
ATYP	ATYP	ATYP	ATYP	ATYP	ATYP	ATYP	ATYP
na vyžádání	na vyžádání	na vyžádání	na vyžádání	na vyžádání	na vyžádání	na vyžádání	na vyžádání
8,3	10,6	13,4	18,8	21,2	24,8	32,8	41,9
232	258	282	441	452	463	485	537
276	302	326	479	490	501	523	575
150	200	200	250	250	250	250	250

26 Koleno 90° (se sponou)							
104827	104828	105134	105135	105136	105137	105138	ATYP
4 951	6 002	7 854	13 133	14 085	15 199	17 383	na vyžádání
7,5	9,6	12,0	16,9	19,1	22,3	29,5	37,7
237	264	290	396	421	446	497	552
281	308	330	434	459	484	535	590
563	617	665	875	925	975	1 077	1 187

27 Koleno 90° s KO (pro suchý provoz, pro podtlak)							
104837	104838	ATYP	105147	ATYP	ATYP	ATYP	ATYP
9 036	11 550	na vyžádání	21 356	na vyžádání	na vyžádání	na vyžádání	na vyžádání
10,1	12,4	14,9	18,7	21,8	25,0	32,7	40,6
251	275	303	460	471	482	504	552
288	312	340	498	509	520	542	590
150	200	200	200	200	200	200	200

28 Koleno 90° s KO záplata (se sponou)							
113568	113796	113963	114140	ATYP	ATYP	ATYP	ATYP
6 741	8 258	12 416	14 279	na vyžádání	na vyžádání	na vyžádání	na vyžádání
7,5	9,6	12,0	16,9	19,1	22,3	29,5	37,7
237	264	290	396	421	446	497	552
281	308	330	434	459	484	535	590
563	617	665	875	925	975	1 077	1 187

29 Díl s odvodem kondenzátu (se sponou)							
ATYP	105018	ATYP	ATYP	ATYP	105328	ATYP	ATYP
na vyžádání	4 223	na vyžádání	na vyžádání	na vyžádání	11 447	na vyžádání	na vyžádání
3,8	4,4	5,0	5,5	7,0	8,1	9,8	11,3
205	205	205	205	205	205	205	205
125	125	125	125	125	125	125	125
250	250	250	250	250	250	250	250

30 Díl pro měření (se sponou)							
105012	105013	105319	ATYP	105321	105322	105323	105324
4 100	4 857	5 170	na vyžádání	11 309	11 968	13 364	14 191
3,8	4,4	5,0	5,4	5,8	6,6	7,7	8,9
205	205	205	205	205	205	205	250
250	250	250	250	250	250	250	250

31 Přechodový díl ICS 50 - PPL (se sponou)							
105046	105047	105355	105356	105357	105358	ATYP	ATYP
2 482	3 028	3 956	7 290	7 520	8 143	na vyžádání	na vyžádání
2,4	2,7	3,1	3,3	3,7	4,0	4,7	5,3
150	150	150	150	150	150	150	150
200	200	200	200	200	200	200	200

32 Přechodový díl PPL - ICS 50 (bez spony)							
105041	105042	105349	105350	105351	105352	105353	105354
2 340	2 642	2 884	5 521	5 733	6 047	6 945	7 594
2,4	2,7	3,1	3,3	3,7	4,0	4,7	5,3
150	150	150	200	200	200	200	200
195	195	195	195	195	195	195	195

Nepřehlédněte:

1) Dbejte našich technických podkladů.

Technické změny vyhrazeny
Schiedel Ceník Nerezové třívrstvé komíny 2024

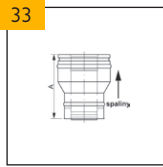
NA OBJEDNÁVKU	SKLADEM	ATYP = CENA S INDIVIDUÁLNÍM PŘÍPLATKEM
---------------	---------	--

Schiedel ICS 50

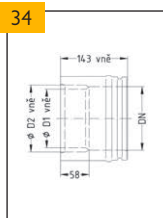
**Tloušťka stěny 0,6 mm, (Ø 130 - 700mm),
tloušťka izolace 50 mm, univerzální ¹⁾**

V závorce uvedeny názvy dle SAP

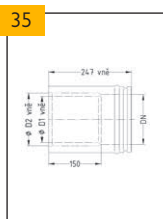
světlý Ø v mm **130** **150** **180** **200**



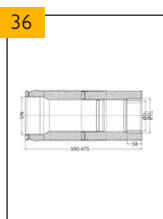
Přechodový díl ICS 25 - ICS 50 (se sponou) <i>(Přechod 25-50)</i>		130	150	180	200
Objednáací číslo SAP		114280	114484	115059	115375
Kč / ks		2 202	2 327	2 354	2 521
hmotnost: kg/ks		2,0	2,2	2,6	2,9
A (mm)		200	200	200	200



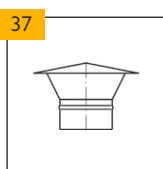
Ukončení se zděří <i>(DW nástavec se zděří)</i>		130/150	150/180	160/180	130/130
Ø zděř / DN (mm)		130/150	150/180	160/180	130/130
Objednáací číslo SAP		113269	114373	ATYP	ATYP
Kč / ks		2 147	2 250	na vyžádání	na vyžádání
hmotnost: kg/ks		1,8	2,1	2,1	1,6
DN (mm)		150	180	180	130
Ø D1 (mm)		123	143	153	123
Ø D2 (mm)		139	159	169	139



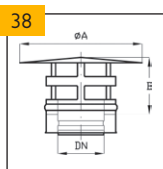
Ukončení s dlouhou zděří <i>(Nástavec se zděří dlouhý)</i>		120/130	120/150	130/150	140/150
Ø zděř / DN (mm)		120/130	120/150	130/150	140/150
Objednáací číslo SAP		147633	147634	ATYP	ATYP
Kč / ks		2 261	2 336	na vyžádání	na vyžádání
hmotnost: kg/ks		250	250	250	250
DN (mm)		130	150	150	150
Ø D1 (mm)		113	113	123	133
Ø D2 (mm)		129	129	139	149



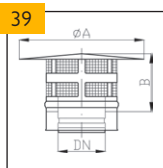
Dilatační napojovací díl se zděří <i>(Dilatační napojovací díl)</i>		130/130	130/150	150/150	180/180
Ø zděř / DN (mm)		130/130	130/150	150/150	180/180
Objednáací číslo SAP		ATYP	117368	116352	117914
Kč / ks		na vyžádání	4 165	4 226	4 364
hmotnost: kg/ks		2,8	3,2	3,8	3,8
DN (mm)		130	150	150	180
Ø D1 (mm)		123	123	143	173
Ø D2 (mm)		139	139	159	189



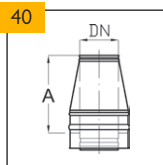
Meidingerova hlava (se sponou) <i>(Hlavice Meidingerova)</i>		130	150	180	200
Objednáací číslo SAP		110397	110655	110949	111338
Kč / ks		1 477	1 554	1 621	1 654
hmotnost: kg/ks		0,4	0,5	0,7	0,8



Protidešťová hlavice (se sponou) <i>(Hlavice speciál odklapěcí)</i>		130	150	180	200
Objednáací číslo SAP		119242	119241	119240	119239
Kč / ks		2 812	3 043	3 267	3 554
hmotnost: kg/ks		2,5	2,7	3,0	3,3
A (mm)		362	362	362	362
B (mm)		217	220	225	229



Krycí hlava s pletivem (se sponou) <i>(Hlavice prstenec pletivo)</i>		130	150	180	200
Objednáací číslo SAP		114957	115185	115684	115939
Kč / ks		3 216	3 801	4 065	4 312
hmotnost: kg/ks		2,5	2,7	3,0	3,3
A (mm)		362	362	362	362
B (mm)		217	220	225	229



Kónická hlavice (se sponou) <i>(Kónická hlava)</i>		130	150	180	200
Objednáací číslo SAP		113340	105058	105059	105060
Kč / ks		2 247	2 417	2 594	2 714
hmotnost: kg/ks		1,9	2,1	2,4	2,6
A (mm)		205	205	205	205
celková délka (mm)		250	250	250	250

Nepřehlédněte:

1) Dbejte našich technických podkladů.

NA OBJEDNÁVKU

SKLADEM

ATYP = CENA S INDIVIDUÁLNÍM PŘÍPLATKEM

250	300	350	400	450	500	600	700
-----	-----	-----	-----	-----	-----	-----	-----

33 Přechodový díl ICS 25 - ICS 50 (se sponou)							
116168	116751	ATYP	-	-	-	-	-
2 719	3 112	na vyžádání	-	-	-	-	-
3,5	4,2	4,9	-	-	-	-	-
200	200	200	-	-	-	-	-

34 Ukončení se zděří							
150/150	180/180	200/200	-	-	-	-	-
113182	114288	114512	-	-	-	-	-
2 125	2 244	2 372	-	-	-	-	-
1,8	2,1	2,2	-	-	-	-	-
150	180	200	-	-	-	-	-
143	173,1	193	-	-	-	-	-
159	189	209	-	-	-	-	-

35 Ukončení s dlouhou zděří							
150/180	160/180	180/200	130/130	150/150	180/180	200/200	-
147637	ATYP	147639	ATYP	147669	147670	147671	-
2 585	na vyžádání	2 733	na vyžádání	2 646	2 904	3 040	-
250	250	250	250	250	250	250	-
180	180	200	130	150	180	200	-
143	153	173	123	143	173,1	193	-
159	169	189	139	159	189	209	-

36 Dilatační napojovací díl se zděří							
150/200	180/200	200/200	150/180	-	-	-	-
ATYP	ATYP	116622	117654	-	-	-	-
na vyžádání	na vyžádání	4 719	4 792	-	-	-	-
4,4	4,2	4,0	6,0	-	-	-	-
200	200	200	150	-	-	-	-
143	173	193	143	-	-	-	-
159	189	209	159	-	-	-	-

37 Meidingerova hlava (se sponou)								
112194	112999	114414	100939	100940	100941	100942	100943	-
1 844	2 089	2 379	4 569	5 161	5 762	6 042	6 378	-
1,2	1,7	2,2	5,5	6,1	7,4	7,6	7,7	-

38 Protidešťová hlavice (se sponou)							
119238	119237	119236	-	-	-	-	-
4 298	5 280	6 495	-	-	-	-	-
4,3	5,3	6,5	-	-	-	-	-
490	570	660	-	-	-	-	-
251	257	262	-	-	-	-	-

39 Krycí hlava s pletivem (se sponou)							
ATYP	ATYP	ATYP	-	-	-	-	-
na vyžádání	na vyžádání	na vyžádání	-	-	-	-	-
4,3	5,3	6,5	-	-	-	-	-
490	570	660	-	-	-	-	-
251	257	262	-	-	-	-	-

40 Kónická hlavice (se sponou)								
105061	105062	105373	105374	105375	105376	105377	105378	-
2 915	3 207	4 021	8 002	10 198	10 483	10 141	10 962	-
3,1	3,6	4,0	7,2	8,5	9,9	12,9	16,3	-
205	205	205	205	205	205	205	205	-
250	250	250	250	250	250	250	250	-

Nepřehlédněte:

1) Dbejte našich technických podkladů.

Technické změny vyhrazeny
Schiedel Ceník Nerezové třívrstvé komíny 2024

NA OBJEDNÁVKU

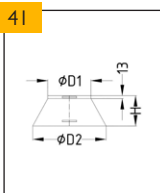
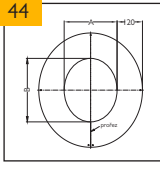
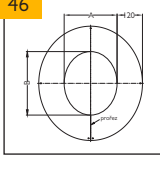
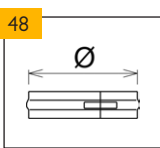
SKLADEM

ATYP = CENA S INDIVIDUÁLNÍM PŘÍPLATKEM

Schiedel ICS 50

Tloušťka stěny 0,6 mm, (Ø 130 - 700mm),
tloušťka izolace 50 mm, univerzální ¹⁾

V závorce uvedeny názvy dle SAP

světlý Ø v mm	130	150	180	200	
41 	Protidešťová manžeta A = 140 mm (Protidešťová manžeta CZ)				
	Objednací číslo SAP	100973	100974	100975	100976
	KĚ / ks	1 218	1 234	1 294	1 440
	hmotnost: kg/ks	0,4	0,45	0,48	0,51
	H (mm)	140	140	140	140
	Ø D1 (mm)	230	250	280	300
Ø D2 (mm)	370	390	420	440	
42 	Rozeta (Rozeta CZ)				
	Objednací číslo SAP	110324	110362	110336	110375
	KĚ / ks	992	1 001	979	1 038
	hmotnost: kg/ks	0,45	0,47	0,49	0,54
	Ø D (mm)	230	250	280	300
43 	Rozeta plochá 0-8° kruhová (Rozeta 0-8)				
	Objednací číslo SAP	101413	101418	101423	101428
	KĚ / ks	493	519	632	639
	hmotnost: kg/ks	0,42	0,42	0,42	0,42
	Ø A (mm)	240	260	290	310
44 	Rozeta plochá 16-21° oválná (Rozeta 16-21)				
	Objednací číslo SAP	101414	101419	ATYP	101429
	KĚ / ks	501	531	na vyžádání	691
	hmotnost: kg/ks	0,42	0,42	0,42	0,42
	A (mm)	240	260	290	310
	B (mm)	257,1	278,5	310,6	332,1
45 	Rozeta plochá 22-26° oválná (Rozeta 22-26)				
	Objednací číslo SAP	101415	101420	101425	101430
	KĚ / ks	529	618	657	715
	hmotnost: kg/ks	0,42	0,42	0,42	0,42
	A (mm)	240	260	290	310
	B (mm)	267	289,3	322,6	344,9
46 	Rozeta plochá 27-31° oválná (Rozeta 27-31)				
	Objednací číslo SAP	101416	101421	101426	101431
	KĚ / ks	561	628	691	738
	hmotnost: kg/ks	0,42	0,42	0,42	0,42
	A (mm)	240	260	290	310
	B (mm)	280	303,3	338,3	361,7
47 	Rozeta plochá 36-38° oválná (Rozeta 36-38)				
	Objednací číslo SAP	101417	101422	101427	101432
	KĚ / ks	614	659	720	758
	hmotnost: kg/ks	0,42	0,42	0,42	0,42
	A (mm)	240	260	290	310
	B (mm)	304,6	329,9	368	393,4
Ostatní rozety dle sklonu a dle Ø na vyžádání.					
48 	Spona úzká (Spona úzká)				
	Objednací číslo SAP	104422	104423	104424	104425
	KĚ / ks	234	236	251	253
	hmotnost: kg/ks	0,2	0,2	0,3	0,3
	A (mm)	57	57	57	57
49 	Spona široká (Spona široká)				
	Objednací číslo SAP	101128	101129	101130	101131
	KĚ / ks	361	378	441	448
	hmotnost: kg/ks	0,4	0,4	0,4	0,5
	A (mm)	108	108	108	108

Nepřehlédněte:

1) Dbejte našich technických podkladů.

NA OBJEDNÁVKU

SKLADEM

ATYP = CENA S INDIVIDUÁLNÍM PŘÍPLATKEM

Schiedel ICS 50

SCHIEDEL

Tloušťka stěny 0,6 mm, (Ø 130 - 700mm),
tloušťka izolace 50 mm, univerzální ¹⁾

	250	300	350	400	450	500	600	700
--	-----	-----	-----	-----	-----	-----	-----	-----

41 Protidešťová manžeta A = 140 mm								
	100977	100978	100979	100980	100981	100982	100984	100986
	1 476	1 608	2 375	1 837	2 501	2 075	2 333	2 114
	0,59	0,67	0,75	0,83	0,91	0,99	1,12	1,34
	140	140	140	140	140	140	140	140
	350	400	450	500	550	600	700	800
	490	540	590	640	690	740	840	950

42 Rozeta								
	110372	110370	110369	110368	110367	110366	110364	ATYP
	1 133	1 367	1 779	3 554	1 981	2 099	3 991	na vyžádání
	0,59	0,64	0,69	0,74	0,79	0,84	0,89	0,95
	350	400	450	500	550	600	700	800

43 Rozeta plochá 0-8° kruhová								
	101433	-	-	-	-	-	-	-
	771	-	-	-	-	-	-	-
	0,42	-	-	-	-	-	-	-
	360	-	-	-	-	-	-	-

44 Rozeta plochá 16-21° oválná								
	101434	-	-	-	-	-	-	-
	794	-	-	-	-	-	-	-
	0,42	-	-	-	-	-	-	-
	360	-	-	-	-	-	-	-
	385,6	-	-	-	-	-	-	-

45 Rozeta plochá 22-26° oválná								
	101435	-	-	-	-	-	-	-
	826	-	-	-	-	-	-	-
	0,42	-	-	-	-	-	-	-
	360	-	-	-	-	-	-	-
	400,5	-	-	-	-	-	-	-

46 Rozeta plochá 27-31° oválná								
	101436	-	-	-	-	-	-	-
	845	-	-	-	-	-	-	-
	0,42	-	-	-	-	-	-	-
	360	-	-	-	-	-	-	-
	420	-	-	-	-	-	-	-

47 Rozeta plochá 36-38° oválná								
	ATYP	-	-	-	-	-	-	-
	na vyžádání	-	-	-	-	-	-	-
	0,42	-	-	-	-	-	-	-
	360	-	-	-	-	-	-	-
	459,9	-	-	-	-	-	-	-

48 Spóna úzká								
	104426	101118	101119	101120	101121	101122	104427	110842
	264	339	346	358	380	397	420	420
	0,3	0,4	0,4	0,4	0,5	0,5	0,5	0,6
	57	57	57	57	57	57	57	57

49 Spóna široká								
	101132	101133	101134	101135	101136	101137	ATYP	112005
	469	494	514	537	567	588	na vyžádání	662
	0,6	0,7	0,7	0,8	0,8	0,9	1,0	1,2
	108	108	108	108	108	108	108	108

Nepřehlédněte:

1) Dbejte našich technických podkladů.

Technické změny vyhrazeny
Schiedel Ceník Nerezové třívrstvé komíny 2024

NA OBJEDNÁVKU

SKLADEM

ATYP = CENA S INDIVIDUÁLNÍM PŘÍPLATKEM

ICS 25

ICS 50

PERMETER 25

PERMETER 50

PM SMOOTH

PMSA

KERASTAR

CLV

UK PLUS

PŘÍSLUŠENSTVÍ

ICS 50

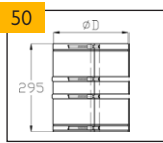
47

Schiedel ICS 50

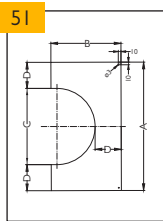
**Tloušťka stěny 0,6 mm, (Ø 130 - 700mm),
tloušťka izolace 50 mm, univerzální ¹⁾**

V závorce uvedeny názvy dle SAP

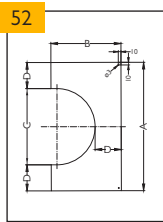
světlý Ø v mm **130** **150** **180** **200**



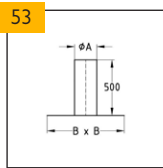
Spóna statická (Spóna statická)				
Objednací číslo SAP	104442	104443	112515	104444
Kč / ks	1 358	1 367	1 476	1 542
hmotnost: kg/ks	1,2	1,2	1,4	1,5



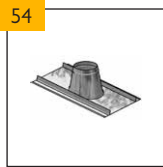
Kryt sopouchu bez odvětrání 0° - 30° (Stropní kryt 0-30)				
Objednací číslo SAP	112948	113203	101090	114181
Kč / ks	960	1 241	1 123	1 357
hmotnost: kg/ks	1,1	1,2	1,4	1,4
A (mm)	730	750	780	800
B (mm)	383	395	424	424
C (mm)	235	255	285	305
D (mm)	247,5	247,5	247,5	247,5



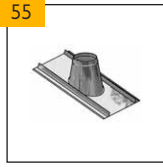
Kryt sopouchu bez odvětrání 30° - 45° (Stropní kryt 30-45)				
Objednací číslo SAP	ATYP	113204	101100	114183
Kč / ks	na vyžádání	1 099	1 175	1 230
hmotnost: kg/ks	1,4	1,4	1,5	1,6
A (mm)	730	750	780	800
B (mm)	414	428	449	463
C (mm)	235	255	285	305
D (mm)	247,5	247,5	247,5	247,5



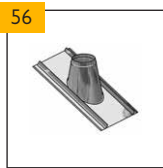
Prostup střechou 0° nerezový (Prostup střechou 0)				
Objednací číslo SAP	101227	101228	101228	117544
Kč / ks	2 528	2 738	2 738	3 244
hmotnost: kg/ks	4,6	5,3	5,3	5,7
Ø A (mm)	250	300	300	320
B x B (mm)	750 x 750	800 x 800	800 x 800	960 x 960



Prostup střechou 3° - 15°, nerezový / WAKAFLEX barvený 10° - 15° (Prostup střechou ner. 3-15)				
Objednací číslo SAP	120910	120911	120911	120912
Kč / ks	3 374	3 546	3 546	3 865
hmotnost: kg/ks	3,5	4,0	4,0	4,2
(Prostup wkfbl, gr. re 10-15)				
Objednací znak SAP - ČERNÝ	148959	148960	148960	ATYP
Objednací znak SAP - ČERVENÝ	154406	154407	154407	ATYP
Kč / ks	5 412	5 417	5 417	na vyžádání
hmotnost: kg/ks	2,22	2,49	2,49	2,63
D (mm)	250	300	300	320



Prostup střechou 16° - 25°, nerezový / WAKAFLEX barvený (Prostup střechou ner. 16-25)				
Objednací číslo SAP	120927	120928	120928	120929
Kč / ks	3 562	3 786	3 786	4 125
hmotnost: kg/ks	3,8	4,3	4,3	4,6
(Prostup wkfbl, gr. re 16-25)				
Objednací znak SAP - ČERNÝ	148977	148978	148978	148979
Objednací znak SAP - ČERVENÝ	154424	154425	154425	154426
Kč / ks	5 404	5 817	5 817	6 424
hmotnost: kg/ks	2,39	2,78	2,78	2,94
D (mm)	250	300	300	320



Prostup střechou 26° - 35°, nerezový / WAKAFLEX barvený (Prostup střechou ner. 26-35)				
Objednací číslo SAP	120944	120945	120945	120946
Kč / ks	3 837	4 125	4 125	4 668
hmotnost: kg/ks	4,1	4,8	4,8	5,2
(Prostup wkfbl, gr. re 26-35)				
Objednací znak SAP - ČERNÝ	148995	148996	148996	148997
Objednací znak SAP - ČERVENÝ	154442	154443	154443	ATYP
Kč / ks	5 306	6 124	6 124	7 691
hmotnost: kg/ks	2,67	3,15	3,15	3,35
D (mm)	250	300	300	320

Nepřehlédněte:

1) Dbejte našich technických podkladů.

NA OBJEDNÁVKU	SKLADEM	ATYP = CENA S INDIVIDUÁLNÍM PŘÍPLATKEM
---------------	---------	--

Barva WAKAFLEX se netýká kónusu. Základní barva kónusu je stříbrná, při jmením požadavku kontaktujte OZ. Cena ATYPU se stanovuje individuálně.

Schiedel ICS 50

Floušťka stěny 0,6 mm, (Ø 130 - 700mm),
floušťka izolace 50 mm, univerzální ¹⁾

SCHIEDEL

	250	300	350	400	450	500	600	700
--	-----	-----	-----	-----	-----	-----	-----	-----

50	Spona statická							
	104384	104385	104386	104387	104388	104389	ATYP	-
	2 299	1 854	2 401	2 457	2 582	2 764	na vyžádání	-
	1,7	1,9	2,2	2,4	2,6	2,9	3,1	-

51	Kryt sopouchu bez odvětrání 0° - 30°							
	114451	114803	-	-	-	-	-	-
	1 343	1 474	-	-	-	-	-	-
	1,6	2,2	-	-	-	-	-	-
	850	900	-	-	-	-	-	-
	453	484	-	-	-	-	-	-
	355	405	-	-	-	-	-	-
	247,5	247,5	-	-	-	-	-	-

52	Kryt sopouchu bez odvětrání 30° - 45°							
	114454	114804	-	-	-	-	-	-
	1 443	1 591	-	-	-	-	-	-
	1,7	1,8	-	-	-	-	-	-
	850	900	-	-	-	-	-	-
	499	534	-	-	-	-	-	-
	355	405	-	-	-	-	-	-
	247,5	247,5	-	-	-	-	-	-

53	Prostup střechou 0° nerezový							
	117932	101231	101232	101233	101234	101235	-	ATYP
	3 306	3 956	4 104	5 994	6 054	6 740	-	na vyžádání
	6,5	7,7	8,6	9,4	10,3	11,2	-	15,2
	370	450	500	550	600	650	-	850
	1000 x 1000	950 x 950	1000 x 1000	1050 x 1050	1100 x 1100	1150 x 1150	-	1350 x 1350

54	Prostup střechou 3° - 15°, nerezový / WAKAFLEX barvený							
	120914	120916	120917	ATYP	ATYP	ATYP	ATYP	ATYP
	4 314	5 535	5 886	na vyžádání	na vyžádání	na vyžádání	na vyžádání	na vyžádání
	4,7	5,5	6,0	6,5	7,1	7,6	8,8	10,0

	148963	148965	-	-	-	-	-	-
	ATYP	ATYP	-	-	-	-	-	-
	6 385	6 901	-	-	-	-	-	-
	2,96	3,53	-	-	-	-	-	-
	370	450	500	550	600	650	750	850

55	Prostup střechou 16° - 25°, nerezový / WAKAFLEX barvený							
	120931	ATYP	ATYP	ATYP	ATYP	ATYP	ATYP	ATYP
	4 804	na vyžádání	na vyžádání	na vyžádání	na vyžádání	na vyžádání	na vyžádání	na vyžádání
	5,2	6,1	6,7	7,4	8,0	8,8	10,2	11,8

	148981	148983	-	-	-	-	-	-
	ATYP	ATYP	-	-	-	-	-	-
	7 302	7 901	-	-	-	-	-	-
	3,36	4,07	-	-	-	-	-	-
	370	450	500	550	600	650	750	850

56	Prostup střechou 26° - 35°, nerezový / WAKAFLEX barvený							
	ATYP	ATYP	ATYP	ATYP	ATYP	ATYP	ATYP	ATYP
	na vyžádání	na vyžádání	na vyžádání	na vyžádání	na vyžádání	na vyžádání	na vyžádání	na vyžádání
	5,8	6,9	7,7	8,5	9,3	10,3	12,0	14,0

	148999	ATYP	-	-	-	-	-	-
	ATYP	ATYP	-	-	-	-	-	-
	8 046	na vyžádání	-	-	-	-	-	-
	3,87	4,90	-	-	-	-	-	-
	370	450	500	550	600	650	750	850

Nepřehlédněte:

1) Dbejte našich technických podkladů.

Technické změny vyhrazeny
Schiedel Ceník Nerezové třívrstvé komíny 2024

NA OBJEDNÁVKU

SKLADEM

ATYP = CENA S INDIVIDUÁLNÍM PŘÍPLATKEM

ICS 25

ICS 50

PERMETER 25

PERMETER 50

PM SMOOTH

PMSA

KERASTAR

CLV

UK PLUS

PŘÍSLUŠENSTVÍ

ICS 50
49



Schiedel ICS 50


**Tloušťka stěny 0,6 mm, (Ø 130 - 700mm),
tloušťka izolace 50 mm, univerzální ¹⁾**


V závorce uvedeny názvy dle SAP

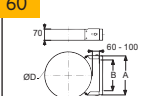
světlý Ø v mm	130	150	180	200
---------------	-----	-----	-----	-----

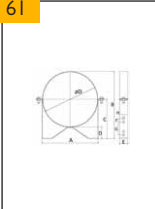
Barva WAKAFLEX se netýká kónusu.

57	Prostup střechou 36° – 45°, nerezový / WAKAFLEX barvený <i>(Prostup střechou ner. 36-45)</i>					
	NEREZ	Objednací číslo SAP	120961	120962	120962	120963
		Kč / ks	4 254	4 832	4 832	5 256
	WAKAFLEX	hmotnost: kg/ks	4,7	5,5	5,5	5,9
		<i>(Prostup wkf bl, gr. re 36-45)</i>				
		Objednací znak SAP - ČERNÝ	149013	149014	149014	149015
		Objednací znak SAP - ČERVENÝ	154460	154461	154461	154462
		Kč / ks	5 676	6 056	6 056	7 515
		hmotnost: kg/ks	3,09	3,69	3,69	3,94
		D (mm)	250	300	300	320

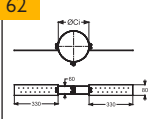
58	Díl dopojení parozábrany <i>(Prostup parozábrana)</i>				
	Objednací číslo SAP	133090	133091	133092	133093
	Kč / ks	891	939	971	997
	hmotnost: kg/ks	0,4	0,4	0,5	0,5
	ØR (mm)	117	127	142	152
	A (mm)	374	394	424	444
	B (mm)	267	277	292	302
	C (mm)	187	197	212	222
	D (mm)	384	404	434	454

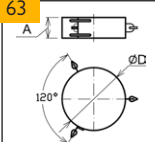
59	Objímka s táhly <i>(Podpěra komína)</i>				
	Objednací číslo SAP	109557	109558	157622	109559
	Kč / ks	7 349	7 381	8 106	7 381
	hmotnost: kg/ks	4,6	4,6	4,8	4,9
	Ø objímky (mm)	230	250	280	300
	Nastavení táhel (cm)	180 - 300	180 - 300	180 - 300	180 - 300

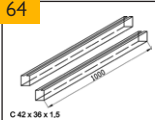
60	Přestavitelné lůžko odstup 6-10 cm <i>(Dilatační lůžko 60-100)</i>				
	Objednací číslo SAP	111482	111515	111574	111735
	Kč / ks	1 938	1 958	2 000	2 010
	hmotnost: kg/ks	1,0	0,93	0,95	1,04

61	Pevné lůžko <i>(Pevné lůžko 50)</i>					
	na konzoli	Objednací číslo SAP	101267	101268	101402	101269
	k pozici 71a	Kč / ks	687	708	740	770
		hmotnost: kg/ks	0,6	0,7	0,6	0,8
		ØD (mm)	231,1	251,1	281,3	301,1
		A (mm)	239,1	259,1	289,1	309,1
		B (mm)	283,1	301,1	333,3	353,1
		C (mm)	165,6	175,6	190,7	200,6
		D (mm)	50	50	50	50

Další info viz str. 59

62	Kroková objímka <i>(Kroková objímka)</i>				
	Objednací číslo SAP	100964	100965	100966	100967
	Kč / ks	1 706	1 727	1 747	1 768
	hmotnost: kg/ks	1,3	1,3	1,4	1,4
	Ci (mm)	230	250	280	300

63	Kotvicí objímka <i>(Kotvicí objímka)</i>				
	Objednací číslo SAP	100643	100644	100645	100646
	Kč / ks	1 390	1 394	1 394	1 414
	hmotnost: kg/ks	0,6	0,6	0,6	0,7
	A (mm)	60	60	60	60
	D (mm)	230	250	280	300

64	Zakládací C profil <i>(Zakládací C profil pár)</i>				
	Objednací číslo SAP	115145	115145	115145	115145
	Kč / pár	3 045	3 045	3 045	3 045
	hmotnost kg/pár	2,7	2,7	2,7	2,7

Nepřehlédněte:

1) Dbejte našich technických podkladů.

NA OBJEDNÁVKU

SKLADEM

ATYP = CENA S INDIVIDUÁLNÍM PŘÍPLATKEM

Schiedel ICS 50

Floušťka stěny 0,6 mm, (Ø 130 - 700mm),
floušťka izolace 50 mm, univerzální ¹⁾

SCHIEDEL

	250	300	350	400	450	500	600	700
--	-----	-----	-----	-----	-----	-----	-----	-----

57 Prostup střechou 36° – 45°, nerezový / WAKAFLEX barvený

	120965	ATYP	ATYP	ATYP	ATYP	ATYP	ATYP	ATYP
	5 996	na vyžádání	na vyžádání	na vyžádání	na vyžádání	na vyžádání	na vyžádání	na vyžádání
	6,7	8,1	9,1	10,1	11,2	12,3	14,7	16,3
	ATYP	149019	-	-	-	-	-	-
	ATYP	154466	-	-	-	-	-	-
	na vyžádání	9 941	-	-	-	-	-	-
	4,73	5,87	-	-	-	-	-	-
	370	450	500	550	600	650	750	850

58 Díl dopojení parozábrany

	133251	-	-	-	-	-	-	-
	1 065	-	-	-	-	-	-	-
	0,6	-	-	-	-	-	-	-
	177	-	-	-	-	-	-	-
	494	-	-	-	-	-	-	-
	327	-	-	-	-	-	-	-
	247	-	-	-	-	-	-	-
	504	-	-	-	-	-	-	-

59 Objímka s táhly

	-	-	-	-	-	-	-	-
	-	-	-	-	-	-	-	-
	-	-	-	-	-	-	-	-
	-	-	-	-	-	-	-	-
	-	-	-	-	-	-	-	-

60 Přestavitelné lůžko odstup 6-10 cm

	112369	112577	112832	113027	113184	113428	-	-
	2 069	2 138	2 212	2 288	2 494	2 530	-	-
	1,31	1,41	1,56	1,68	1,79	1,91	-	-

61 Pevné lůžko

	101270	101271	101272	101273	101274	133782	104430	104431
	1 277	1 706	1 853	1 669	1 767	2 123	2 099	2 482
	0,8	1,3	1,6	2,0	2,1	4,3	5,5	6,2
	350,4	400,4	450,4	500,5	550,5	600,5	700,5	800,5
	358,4	410,4	460,4	510,5	560,5	610,5	710,5	810,5
	402,4	453,4	503,4	553,5	603,5	653,5	753,5	853,5
	225,2	250,7	275,7	300,8	325,8	350,8	400,8	450,5
	50	50,5	50,5	50,5	50,5	50,5	50,5	50,5

62 Kroková objímka

	100968	113120	101569	-	101570	ATYP	-	-
	1 893	1 923	1 986	-	2 064	na vyžádání	-	-
	1,5	1,7	1,8	-	2,0	2,0	-	-
	350	400	450	-	550	600	-	-

63 Kotvicí objímka

	100647	100648	100649	100650	100651	100652	100654	ATYP
	1 474	1 496	1 548	1 578	1 619	1 626	2 343	na vyžádání
	0,5	0,5	0,5	0,6	0,7	0,8	1,1	1,4
	60	60	60	60	60	60	60	60
	350	400	450	500	550	600	700	800

64 Zakládací C profil

	115145	115145	115145	115145	115145	115145	115145	115145
	3 045	3 045	3 045	3 045	3 045	3 045	3 045	3 045
	2,7	2,7	2,7	2,7	2,7	2,7	2,7	2,7

Nepřehlédněte:

1) Dbejte našich technických podkladů.

NA OBJEDNÁVKU	SKLADEM	ATYP = CENA S INDIVIDUÁLNÍM PŘÍPLATKEM
---------------	---------	--

Technické změny vyhrazeny
Schiedel Ceník Nerezové třívrstvé komíny 2024

ICS 25

ICS 50

PERMETER 25

PERMETER 50

PM SMOOTH

PMSA

KERASTAR

CLV

UK PLUS

PŘÍSLUŠENSTVÍ

ICS 50

51

Schiedel ICS 50

**Tloušťka stěny 0,6 mm, (Ø 130 - 700mm),
tloušťka izolace 50 mm, univerzální ¹⁾**

V závorce uvedeny názvy dle SAP

světlý Ø v mm	130	150	180	200
---------------	-----	-----	-----	-----

	Pata univerzální (Pata nástavce)				
	Objednací číslo SAP	115836	115888	120558	116487
	Kč / ks	3 016	3 071	3 168	3 310
	hmotnost kg/ks	2,7	3,0	3,4	3,7
	A (mm)	350	370	400	420
	H (mm)	95	95	95	95
	Ø D (mm)	128	148	178	198

světlý Ø v mm ICS/UNI (ST)	150/140	180/160	180/180	200/200	250/250	300/300
----------------------------	---------	---------	---------	---------	---------	---------

	Pata nástavce na UNI ADVANCED (14-20) a STABIL (14-35) (Pata nástavce UNI)						
	Objednací znak SAP	117459	117736	117738	117830	ATYP	ATYP
	Kč / ks	4 038	4 229	4 610	5 675	na vyžádání	na vyžádání
	hmotnost kg/ks	5,4	6,0	6,0	6,2	7,0	8,2
	celková délka (mm)	495	495	495	495	495	495
	světlý pr. ICS (mm)	150	180	180	200	250	300
	světlý pr. UNI (mm)	140	160	180	200	250	300

světlý Ø v mm ICS/ABSOLUT	150/140	180/160	180/180	200/200
---------------------------	---------	---------	---------	---------

	Pata nástavce na ABSOLUT (Pata nástavce ABS)				
	Objednací znak SAP	ATYP	117849	117848	117910
	Kč / ks	na vyžádání	4 319	4 548	4 735
	hmotnost kg/ks	5,6	6,2	6,2	6,4
	světlý pr. ICS (mm)	150	180	180	200
	celková délka (mm)	495	495	495	495

světlý Ø v mm	130	150	180	200	250		
světlý Ø v mm	300	350	400	450	500	600	700

	Patní konzole				
	délka konzole (mm) 325 (Konzole 325)				
	Objednací znak SAP	101742	-	-	-
	Kč / pár	2 162	-	-	-
	hmotnost kg/pár	2,5	-	-	-
	maximální odstup	65	-	-	-
	Objednací znak SAP	-	-	-	-
	Kč / pár	-	-	-	-
	hmotnost kg/pár	-	-	-	-
	maximální odstup	-	-	-	-
	délka konzole (mm) 475 (Konzole 475)				
	Objednací znak SAP	101743	101743	101743	101743
	Kč / pár	2 468	2 468	2 468	2 468
	hmotnost kg/pár	3,0	3,0	3,0	3,0
maximální odstup	215	200	170	150	
Objednací znak SAP	-	-	-	-	
Kč / pár	-	-	-	-	
hmotnost kg/pár	-	-	-	-	
maximální odstup	-	-	-	-	

Další info viz str. 60

Nepřehlédněte:

1) Dbejte našich technických podkladů.

Další příslušenství na straně 122

NA OBJEDNÁVKU	SKLADEM	ATYP = CENA S INDIVIDUÁLNÍM PŘÍPLATKEM
---------------	---------	--

**Tloušťka stěny 0,6 mm, (Ø 130 - 700mm),
tloušťka izolace 50 mm, univerzální ¹⁾**

	250	300	350	400	450	500	600	700
--	-----	-----	-----	-----	-----	-----	-----	-----

65	Pata univerzální							
ATYP	117513	ATYP	ATYP	ATYP	ATYP	ATYP	ATYP	ATYP
na vyžádání	3 621	na vyžádání	na vyžádání	na vyžádání	na vyžádání	na vyžádání	na vyžádání	na vyžádání
4,5	5,3	6,0	7,2	8,0	8,9	10,6	12,4	
470	520	570	625	675	775	875	975	
95	95	95	95	95	95	95	95	
248	298	348	398	448	498	598	698	

68	Krkorec (zakázková výroba)	
	Objednací znak SAP	na objednání
	Kč / ks	na objednání
	hmotnost kg/ks	15,8 - 18,6

69	Statická souprava SVT 2 x 3 m	
	Objednací číslo SAP	117921
	Kč / ks	1 567
	2 ks závitové tyče, 12 ks výztužné tyče, spojovací materiál	
	Pozn. Do DN ST 200 bez kotvení, od DN ST 250 s kotvením	

Tlumiče hluku viz . strana 126

světlý Ø v mm	130	150	180	200	250		
světlý Ø v mm	300	350	400	450	500	600	700


70b	Patní konzole					
	délka konzole (mm) 570 (Konzole 570)					
	Objednací znak SAP	101744	101744	101744	101744	101744
	Kč / pár	3 400	3 400	3 400	3 400	3 400
	hmotnost kg/pár	4,5	4,5	4,5	4,5	4,5
	maximální odstup	310	295	265	245	195
	Objednací znak SAP	101744	101744	-	-	-
	Kč / pár	3 400	3 400	-	-	-
	hmotnost kg/pár	4,5	4,5	-	-	-
	maximální odstup	145	95	-	-	-
	délka konzole (mm) 620 (Konzole 620)					
	Objednací znak SAP	101745	101745	101745	101745	101745
	Kč / pár	3 445	3 445	3 445	3 445	3 445
	hmotnost kg/pár	4,9	4,9	4,9	4,9	4,9
	maximální odstup	360	345	315	295	245
Objednací znak SAP	101745	101745	101745	-	-	
Kč / pár	3 445	3 445	3 445	-	-	
hmotnost kg/pár	4,9	4,9	4,9	-	-	
maximální odstup	195	145	95	-	-	

Další info viz str. 60

Schiedel ICS 50

Tloušťka stěny 0,6 mm, (Ø 130 - 700mm),
tloušťka izolace 50 mm, univerzální ¹⁾

světlý Ø v mm	130	150	180	200	250		
světlý Ø v mm	300	350	400	450	500	600	700

70b	Patní konzole							
 <p>Další info viz str. 60</p>	délka konzole (mm) 720 (Konzole 720)							
	Objednací znak SAP	101746	101746	101746	101746	101746		
	Kč / pár	3 540	3 540	3 540	3 540	3 540		
	hmotnost kg/pár	5,7	5,7	5,7	5,7	5,7		
	maximální odstup	460	445	415	395	345		
	Objednací znak SAP	101746	101746	101746	101746	101746	-	-
	Kč / pár	3 540	3 540	3 540	3 540	3 540	-	-
	hmotnost kg/pár	5,7	5,7	5,7	5,7	5,7	-	-
	maximální odstup	295	245	195	145	95	-	-
	délka konzole (mm) 820 (Konzole 820)							
	Objednací znak SAP	101747	101747	101747	101747	101747		
	Kč / pár	3 715	3 715	3 715	3 715	3 715		
	hmotnost kg/pár	6,5	6,5	6,5	6,5	6,5		
	maximální odstup	560	545	515	495	445		
	Objednací znak SAP	101747	101747	101747	101747	101747	101747	-
	Kč / pár	3 715	3 715	3 715	3 715	3 715	3 715	-
	hmotnost kg/pár	6,5	6,5	6,5	6,5	6,5	6,5	-
	maximální odstup	395	345	295	245	195	95	-
délka konzole (mm) 1004 (Konzole 1004)								
Objednací znak SAP	101748	101748	101748	101748	101748			
Kč / pár	4 023	4 023	4 023	4 023	4 023			
hmotnost kg/pár	7,9	7,9	7,9	7,9	7,9			
maximální odstup	745	730	700	680	630			
Objednací znak SAP	101748	101748	101748	101748	101748	101748	101748	
Kč / pár	4 023	4 023	4 023	4 023	4 023	4 023	4 023	
hmotnost kg/pár	7,9	7,9	7,9	7,9	7,9	7,9	7,9	
maximální odstup	580	530	480	430	380	280	180	
délka konzole (mm) 1120 (Konzole 1120)								
Objednací znak SAP	101749	101749	101749	101749	101749			
Kč / pár	4 159	4 159	4 159	4 159	4 159			
hmotnost kg/pár	8,8	8,8	8,8	8,8	8,8			
maximální odstup	860	845	815	795	745			
Objednací znak SAP	101749	101749	101749	101749	101749	101749	101749	
Kč / pár	4 159	4 159	4 159	4 159	4 159	4 159	4 159	
hmotnost kg/pár	8,8	8,8	8,8	8,8	8,8	8,8	8,8	
maximální odstup	695	645	595	545	495	395	295	
délka konzole (mm) 1304 (Konzole 1304)								
Objednací znak SAP	101750	101750	101750	101750	101750			
Kč / pár	5 762	5 762	5 762	5 762	5 762			
hmotnost kg/pár	10,3	10,3	10,3	10,3	10,3			
maximální odstup	1045	1030	1000	980	930			
Objednací znak SAP	101750	101750	101750	101750	101750	101750	101750	
Kč / pár	5 762	5 762	5 762	5 762	5 762	5 762	5 762	
hmotnost kg/pár	10,3	10,3	10,3	10,3	10,3	10,3	10,3	
maximální odstup	880	830	780	730	680	580	480	
délka konzole (mm) 1504 (Konzole 1504)								
Objednací znak SAP	101751	101751	101751	101751	101751			
Kč / pár	6 178	6 178	6 178	6 178	6 178			
hmotnost kg/pár	11,9	11,9	11,9	11,9	11,9			
maximální odstup	1245	1230	1200	1180	1130			
Objednací znak SAP	101751	101751	101751	101751	101751	101751	101751	
Kč / pár	6 178	6 178	6 178	6 178	6 178	6 178	6 178	
hmotnost kg/pár	11,9	11,9	11,9	11,9	11,9	11,9	11,9	
maximální odstup	1080	1030	980	930	880	780	680	

Nepřehlédněte:

1) Dbejte našich technických podkladů.

NA OBJEDNÁVKU

SKLADEM

ATYP = CENA S INDIVIDUÁLNÍM PŘÍPLATKEM

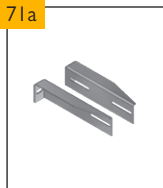
Schiedel ICS 50

SCHIEDEL

**Tloušťka stěny 0,6 mm, (Ø 130 - 700mm),
tloušťka izolace 50 mm, univerzální ¹⁾**

světlý Ø v mm	130	150	180	200	250		
světlý Ø v mm	300	350	400	450	500	600	700

71a



k pozici 61

Další info viz str. 59

Nástěnná konzole

délka konzole (mm) 130 (Konzole prod. W1 130)							
Objednací znak SAP	101735	101735	101735	101735	-		
Kč / pár	801	801	801	801	-		
hmotnost kg/pár	0,7	0,7	0,7	0,7	-		
minimální odstup	72	62	50	50	-		
maximální odstup	129	129	129	99	-		
Objednací znak SAP	-	-	-	-	-	-	-
Kč / pár	-	-	-	-	-	-	-
hmotnost kg/pár	-	-	-	-	-	-	-
minimální odstup	-	-	-	-	-	-	-
maximální odstup	-	-	-	-	-	-	-
délka konzole (mm) 176 (Konzole prod. W2 176)							
Objednací znak SAP	101736	101736	101736	101736	101736		
Kč / pár	920	920	920	920	920		
hmotnost kg/pár	0,8	0,8	0,8	0,8	0,8		
minimální odstup	118	108	93	83	50		
maximální odstup	175	175	175	145	145		
Objednací znak SAP	101736	101736	101736	101736	101736	101736	101736
Kč / pár	920	920	920	920	920	920	920
hmotnost kg/pár	0,8	0,8	0,8	0,8	0,8	0,8	0,8
minimální odstup	50	50	50	50	50	50	50
maximální odstup	85	85	85	85	85	85	85
délka konzole (mm) 250 (Konzole prod. W3 250)							
Objednací znak SAP	101737	101737	101737	101737	101737		
Kč / pár	1 585	1 585	1 585	1 585	1 585		
hmotnost kg/pár	2,3	2,3	2,3	2,3	2,3		
minimální odstup	192	182	167	157	132		
maximální odstup	249	249	249	219	219		
Objednací znak SAP	101737	101737	101737	101737	101737	101737	101737
Kč / pár	1 585	1 585	1 585	1 585	1 585	1 585	1 585
hmotnost kg/pár	2,3	2,3	2,3	2,3	2,3	2,3	2,3
minimální odstup	107	82	50	50	50	50	50
maximální odstup	159	159	159	159	159	159	159

71b



k pozici 61

Další info viz str. 59

Nástěnná konzole

délka konzole (mm) 300 (Konzole prod. L1 300)							
Objednací znak SAP	101738	101738	101738	101738	101738		
Kč / pár	1 938	1 938	1 938	1 938	1 938		
hmotnost kg/pár	1,6	1,6	1,6	1,6	1,6		
minimální odstup	242	232	217	207	182		
maximální odstup	299	299	299	269	269		
Objednací znak SAP	101738	101738	101738	101738	101738	101738	101738
Kč / pár	1 938	1 938	1 938	1 938	1 938	1 938	1 938
hmotnost kg/pár	1,6	1,6	1,6	1,6	1,6	1,6	1,6
minimální odstup	157	132	107	82	50	50	50
maximální odstup	209	209	209	209	209	209	209
délka konzole (mm) 450 (Konzole prod. L2 450)							
Objednací znak SAP	101739	101739	101739	101739	101739		
Kč / pár	2 043	2 043	2 043	2 043	2 043		
hmotnost kg/pár	1,9	1,9	1,9	1,9	1,9		
minimální odstup	392	382	367	357	332		
maximální odstup	449	449	449	419	419		
Objednací znak SAP	101739	101739	101739	101739	101739	101739	101739
Kč / pár	2 043	2 043	2 043	2 043	2 043	2 043	2 043
hmotnost kg/pár	1,9	1,9	1,9	1,9	1,9	1,9	1,9
minimální odstup	307	282	257	232	207	157	107
maximální odstup	359	359	359	359	359	359	359

Nepřehlédněte:

1) Dbejte našich technických podkladů.

Technické změny vyhrazeny
Schiedel Centik Nerezové třívrstvé komíny 2024

NA OBJEDNÁVKU

SKLADEM

ATYP = CENA S INDIVIDUÁLNÍM PŘÍPLATKEM

ICS 25

ICS 50

PERMETER 25

PERMETER 50

PM SMOOTH

PMSA

KERASTAR

CLV

UK PLUS

PŘÍSLUŠENSTVÍ


ICS 50

55

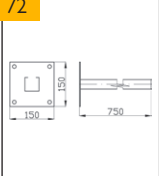
Schiedel ICS 50


Tloušťka stěny 0,6 mm, (Ø 130 - 700mm),
tloušťka izolace 50 mm, univerzální ¹⁾

světlý Ø v mm	130	150	180	200	250		
světlý Ø v mm	300	350	400	450	500	600	700

71b		Nástěnná konzole							
		délka konzole (mm) 550 (Konzole prod. L3 550)							
k pozici 61		Objednací znak SAP	I01740	I01740	I01740	I01740	I01740	I01740	
		Kč / pár	2 256	2 256	2 256	2 256	2 256	2 256	
		hmotnost kg/pár	2,4	2,4	2,4	2,4	2,4	2,4	
		minimální odstup	492	482	467	457	432		
		maximální odstup	549	549	549	519	519		
		Objednací znak SAP	I01740	I01740	I01740	I01740	I01740	I01740	I01740
		Kč / pár	2 256	2 256	2 256	2 256	2 256	2 256	2 256
		hmotnost kg/pár	2,4	2,4	2,4	2,4	2,4	2,4	2,4
		minimální odstup	407	382	357	332	307	257	207
		maximální odstup	459	459	459	459	459	459	459
		délka konzole (mm) 750 (Konzole prod. L4 750)							
		Objednací znak SAP	I01741	I01741	I01741	I01741	I01741	I01741	
		Kč / pár	2 484	2 484	2 484	2 484	2 484	2 484	
		hmotnost kg/pár	3,0	3,0	3,0	3,0	3,0	3,0	
		minimální odstup	692	682	667	657	632		
		maximální odstup	749	749	749	719	719		
		Objednací znak SAP	I01741	I01741	I01741	I01741	I01741	I01741	I01741
		Kč / pár	2 484	2 484	2 484	2 484	2 484	2 484	2 484
		hmotnost kg/pár	3,0	3,0	3,0	3,0	3,0	3,0	3,0
		minimální odstup	607	582	557	532	507	457	407
		maximální odstup	659	659	659	659	659	659	659

světlý Ø v mm	300	350	400	450	500	600	700
---------------	-----	-----	-----	-----	-----	-----	-----

72		Nástěnná konzole							
		délka konzole (mm) 750 (Konzole prod. L4_1 750)							
		Objednací znak SAP	I17572	I17572	I17572	I17572	I17572	I17572	I17572
		Kč / pár	5 444	5 444	5 444	5 444	5 444	5 444	5 444
		hmotnost kg/pár	2,0	2,0	2,0	2,0	2,0	2,0	2,0
		minimální odstup	607	582	557	532	507	457	407
		maximální odstup	659	659	659	659	659	659	659

73		Spojovací díl ke konzolím (Náhradní díl) (Spojovací materiál ke konzolím)							
		Objednací znak SAP I57696							
		Kč / ks	40						
		Obsahuje:	1 ks šroub M8x20, 1 ks kruhová plochá podložka, 1 ks čtvercová M8 podložka						

Nepřehlédněte:

1) Dbejte našich technických podkladů.

NA OBJEDNÁVKU

SKLADEM

ATYP = CENA S INDIVIDUÁLNÍM PŘÍPLATKEM

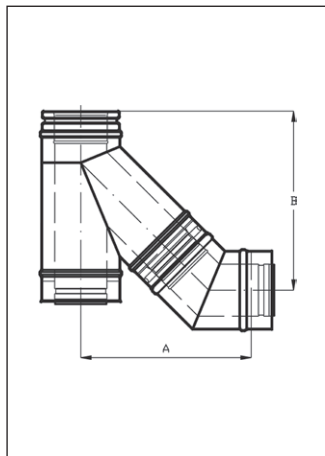
Schiedel ICS 50

SCHIEDEL

Tloušťka stěny 0,6 mm, (Ø 130 - 700mm),
tloušťka izolace 50 mm, univerzální ¹⁾

světlý Ø v mm DN 150 180 200 250 300 350 400 450 500 600 700

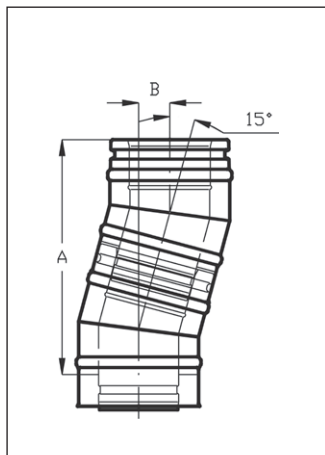
Sopouch 45° s kolenem 45°



A	512	511	538	591	657	758	833	892	957	1076	1142
B	457	475	498	557	617	694	785	844	904	1023	1094

světlý Ø v mm DN 150 180 200 250 300 350 400 450 500 600 700

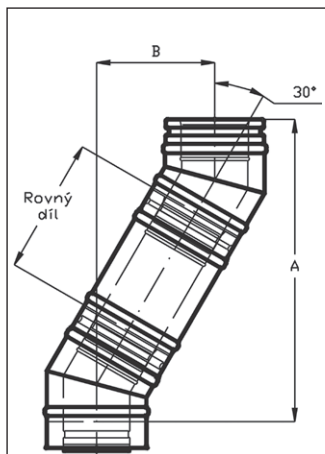
Délka úhybu (B) při použití kolen 15° a rovných dílů



rovný díl 955	A	1237	1237	1257	1257	1276	1296	1371	1390	1410	1449	1489
	B	289	289	291	291	294	296	306	309	311	317	322
rovný díl 455	A	754	754	774	774	793	813	888	907	927	966	1006
	B	159	159	162	162	164	167	177	179	182	187	192
rovný díl 205	A	513	513	532	532	552	572	646	666	686	726	764
	B	94	94	97	97	100	102	112	115	117	122	128
rovný díl 155	A	464	484	484	484	504	523	598	618	637	677	716
	B	82	82	84	84	87	89	99	102	104	109	115
bez rovného dílu	A	315	315	334	334	354	374	448	468	488	527	566
	B	41	41	44	44	47	49	59	62	64	69	75

světlý Ø v mm DN 150 180 200 250 300 350 400 450 500 600 700

Délka úhybu (B) při použití kolen 30° a rovných dílů



rovný díl 955	A	1182	1200	1219	1238	1256	1294	1383	1402	1439	1495	1551
	B	573	578	583	588	593	603	627	632	642	657	672
rovný díl 455	A	749	767	786	805	823	861	950	969	1006	1062	1118
	B	323	328	333	338	343	353	377	382	392	407	422
rovný díl 205	A	532	551	569	588	607	644	734	752	790	846	902
	B	198	203	208	213	218	228	252	257	267	282	297
rovný díl 155	A	489	507	526	545	563	601	690	709	746	802	858
	B	173	178	183	188	193	203	227	232	242	257	272
bez rovného dílu	A	355	373	392	411	429	467	556	575	612	668	724
	B	95	100	105	110	115	125	149	154	164	179	194

Nepřehlédněte:

1) Dbejte našich technických podkladů.

Technické změny vyhrazeny
Schiedel Cenik Nerezové třívrstvé komíny 2024

ICS 25

ICS 50

PERMETER 25

PERMETER 50

PM SMOOTH

PMSA

KERASTAR

CLV

UK PLUS

PŘÍSLUŠENSTVÍ

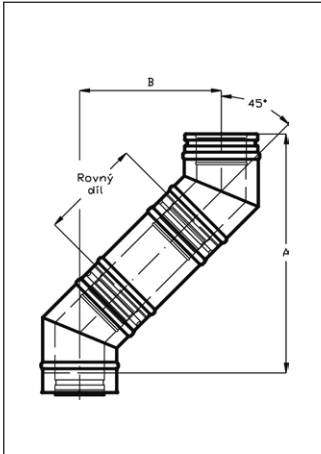
ICS 50
57

Schiedel ICS 50

**Tloušťka stěny 0,6 mm, (Ø 130 - 700mm),
tloušťka izolace 50 mm, univerzální ¹⁾**

světlý Ø v mm	DN	150	180	200	250	300	350	400	450	500	600	700
---------------	----	-----	-----	-----	-----	-----	-----	-----	-----	-----	-----	-----

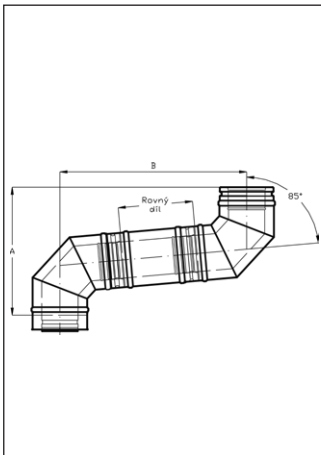
Délka úhybu (B) při použití kolen 45° a rovných dílů



rovný díl 955	A	1068	1085	1102	1136	1170	1204	1304	1338	1372	1440	1525
	B	838	845	852	866	880	894	936	950	964	992	1027
rovný díl 455	A	714	731	749	783	817	851	950	984	1018	1087	1172
	B	484	491	499	513	527	541	582	596	610	639	674
rovný díl 205	A	538	555	572	606	640	674	773	807	841	910	995
	B	308	315	322	336	350	364	405	419	433	462	497
rovný díl 155	A	502	519	536	571	605	639	738	772	806	874	960
	B	272	279	286	301	315	329	370	384	398	426	462
bez rovného dílu	A	393	410	427	461	495	529	628	662	696	765	850
	B	163	170	177	191	205	219	260	274	288	317	352

světlý Ø v mm	DN	150	180	200	250	300	350	400	450	500	600	700
---------------	----	-----	-----	-----	-----	-----	-----	-----	-----	-----	-----	-----

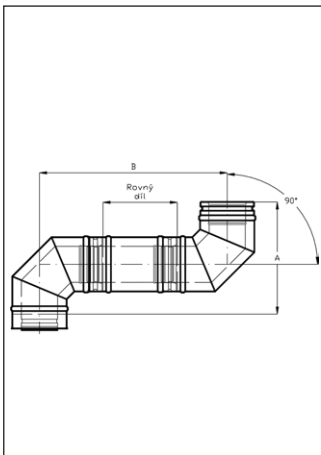
Délka úhybu (B) při použití kolen 85° a rovných dílů



rovný díl 955	A	554	580	587	639	690	741	1083	1107	1131	1179	1292
	B	1383	1407	1413	1460	1507	1554	1868	1890	1912	1956	2059
rovný díl 455	A	511	537	544	595	646	698	1040	1064	1088	1136	1249
	B	885	909	915	962	1009	1056	1370	1392	1414	1457	1561
rovný díl 205	A	489	515	522	573	625	676	1018	1042	1066	1114	1227
	B	636	659	666	713	760	807	1123	1143	1165	1208	1312
rovný díl 155	A	485	510	518	569	620	671	1014	1038	1062	1109	1222
	B	586	610	616	663	710	757	1071	1093	1115	1159	1262
bez rovného dílu	A	471	497	504	555	607	658	1000	1024	1048	1096	1209
	B	432	455	462	509	556	603	916	938	960	1004	1108

světlý Ø v mm	DN	150	180	200	250	300	350	400	450	500	600	700
---------------	----	-----	-----	-----	-----	-----	-----	-----	-----	-----	-----	-----

Délka úhybu (B) při použití kolen 90° a rovných dílů

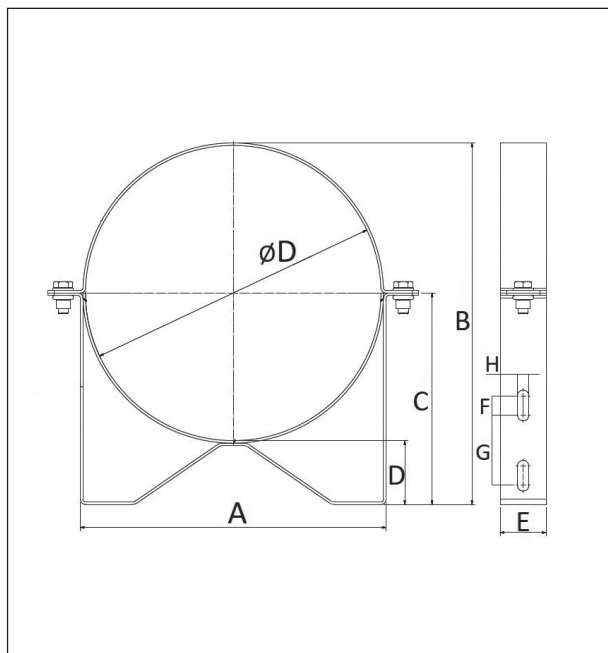


rovný díl 955	A	442	466	490	538	587	642	958	980	1002	1046	1142
	B	1397	1421	1445	1493	1542	1597	1913	1935	1957	2001	2097
rovný díl 455	A	442	466	490	538	587	642	958	980	1002	1046	1142
	B	897	921	945	993	1042	1097	1413	1435	1457	1501	1597
rovný díl 205	A	442	466	490	538	587	642	958	980	1002	1046	1142
	B	647	671	695	743	792	847	1163	1185	1207	1251	1347
rovný díl 155	A	442	466	490	538	587	642	958	980	1002	1046	1142
	B	597	621	645	693	742	797	1113	1135	1157	1201	1297
bez rovného dílu	A	442	466	490	538	587	642	958	980	1002	1046	1142
	B	442	466	490	538	587	642	958	980	1002	1046	1142

Nepřehlédněte:

1) Dbejte našich technických podkladů.

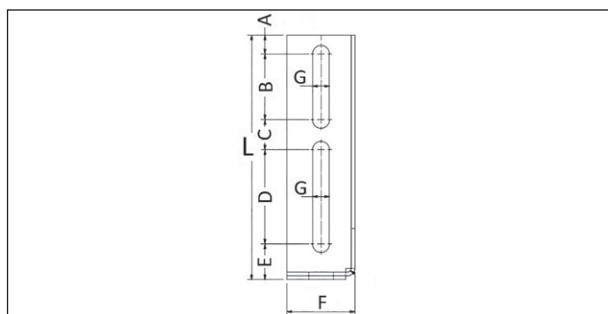
Montážní rozměry pro založení komínu na svislou konstrukci



Pevné lůžko (pol. 6 l na str. 50)

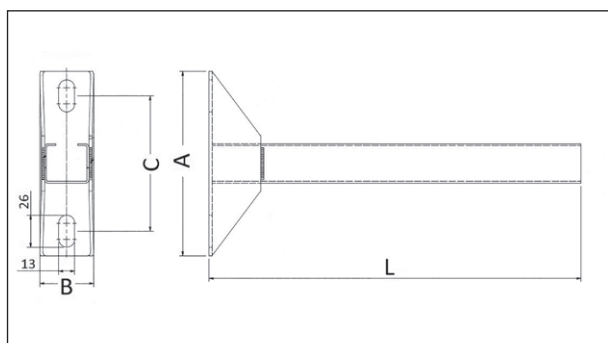
Ø	130	150	180	200	250	300
Objednávací znak SAP	I01267	I01268	I01402	I01269	I01270	I01271
ØD (mm)	231.1	251.1	281.3	301.1	350.4	400.4
A (mm)	239.1	259.1	289.3	309.1	358.4	410.4
B (mm)	283.1	303.1	333.3	353.1	402.4	453.4
C (mm)	165.6	175.6	190.7	200.6	225.2	250.7
D (mm)	50	50	50	50	50	50.5
E (mm)	36	36	36	36	60	60
F (mm)	15	15	15	15	15	15
G (mm)	55	55	55	85	85	145
H (mm)	9	9	9	9	9	9

Ø	350	400	450	500	600	700
Objednávací znak SAP	I01272	I01273	I01274	I33782	I04430	I04431
ØD (mm)	450.4	500.5	550.5	600.5	700.5	800.5
A (mm)	460.4	510.5	560.5	610.5	710.5	810.5
B (mm)	503.4	553.5	603.5	653.5	753.5	853.5
C (mm)	275.7	300.8	325.8	350.8	400.8	450.8
D (mm)	50.5	50.5	50.5	50.5	50.5	50.5
E (mm)	60	60	60	60	60	60
F (mm)	15	15	15	15	15	15
G (mm)	145	145	145	145	145	145
H (mm)	9	9	9	9	9	9



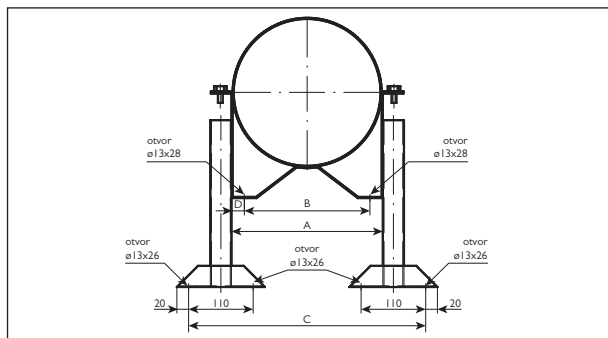
Nástěnná konzole 130, 176, 250 (pol. 7 l a na str. 55)

	L (mm)	A (mm)	B (mm)	C (mm)	D (mm)	E (mm)	F (mm)	G (mm)
I01735	130	10	35	16	50	19	36	9
I01736	176	12	60	25	60	19	36	9
I01737	250	10	65	88	65	22	60	9



Nástěnná konzole 300, 450, 550, 750 (pol. 7 l b na str. 55)

	L (mm)	A (mm)	B (mm)	C (mm)
I01738	302	150	44	110
I01739	452	150	44	110
I01740	552	150	44	110
I01741	752	150	44	110



Sestava pevné lůžko x konzole

Ø	130	150	180	200	230	250	300
A	238	258	288	308	358	412	462
B	200	220	250	270	320	370	420
C	380	400	430	450	500	554	604
D	19	19	19	19	19	21	21

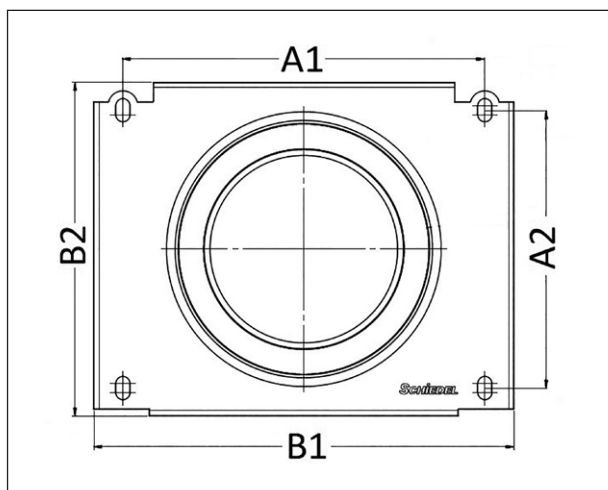
Ø	350	400	500	600	700
A	512	562	612	712	812
B	470	520	570	670	770
C	654	704	754	854	954
D	21	21	21	21	21

Nepřehlédněte:

- I) Dbejte našich technických podkladů.

Schiedel ICS 50

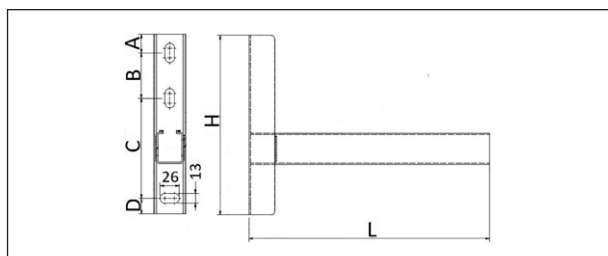
Montážní rozměry pro založení komínu na svislou konstrukci



Vynášecí díl - dno s odvodem kondenzátu dolů na desce

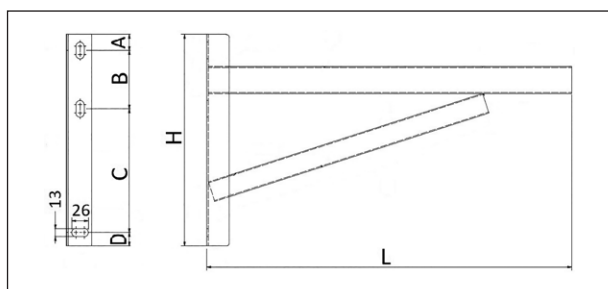
Ø	130	150	180	200	250	300
A1 (mm)	310	310	340	360	410	460
A2 (mm)	235	235	240	260	310	360
B1 (mm)	355	353	383	403	453	503
B2 (mm)	278	285	315	335	385	435

Ø	350	400	450	500	600	700
A1 (mm)	510	560	610	660	760	860
A2 (mm)	410	460	510	560	660	760
B1 (mm)	553	603	653	703	803	903
B2 (mm)	485	535	585	635	735	835



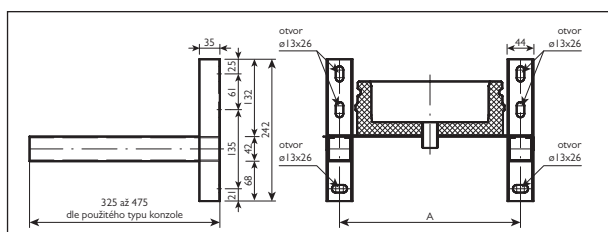
Patní konzole 325, 475 (pol. 70a na str. 52)

	L (mm)	H (mm)	A (mm)	B (mm)	C (mm)	D (mm)
101742	325	242	25	61	135	21
101743	475	242	25	61	135	21



Patní konzole 570 až 1504 (pol. 70b na str. 53)

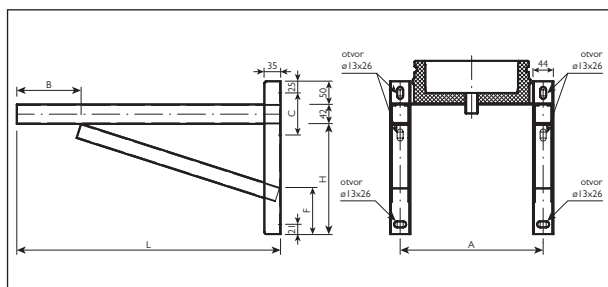
	L (mm)	H (mm)	A (mm)	B (mm)	C (mm)	D (mm)
101744	570	330	25	91	193	21
101745	620	330	25	91	193	21
101746	720	330	25	91	193	21
101747	820	380	25	91	243	21
101748	1004	380	25	91	243	21
101749	1120	430	25	91	293	21
101750	1304	450	28	120	280	22
101751	1504	770	28	120	600	22



Sestava vynášecí díly - dna x konzole 325, 475

Ø	130	150	180	200	230	250
A (mm)	310	310	340	360	410	460

Ø	300	350	400	500	600	700
A (mm)	510	560	610	660	760	860



Sestava vynášecí díly - dna x konzole 570 až 1504

Ø	130	150	180	200	230	250
A (mm)	310	310	340	360	410	460

Ø	300	350	400	500	600	700
A (mm)	510	560	610	660	760	860

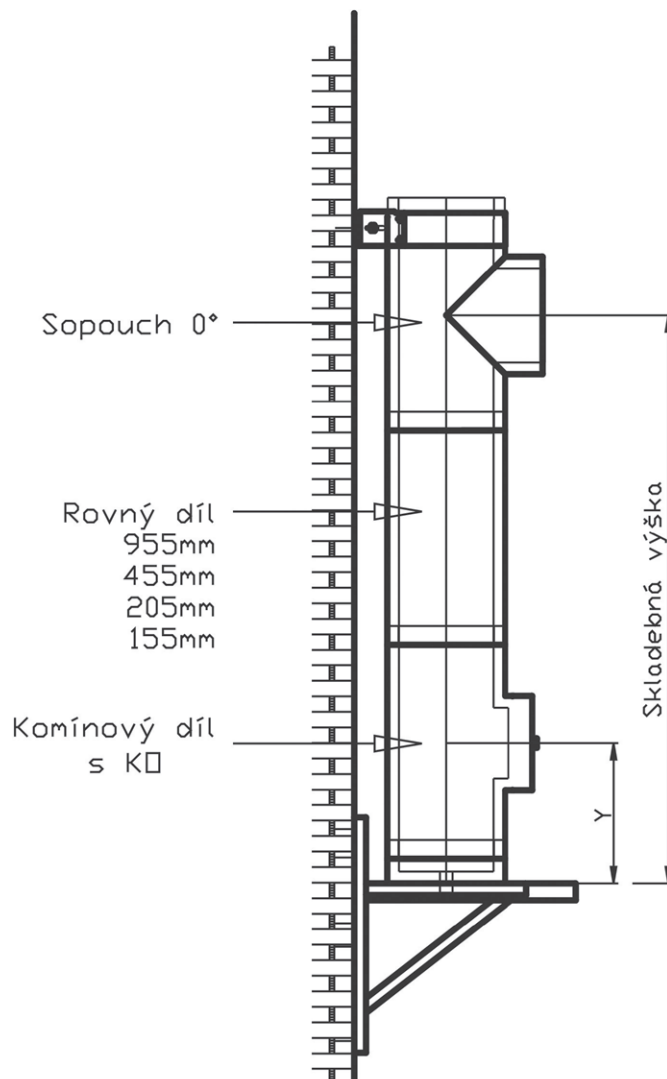
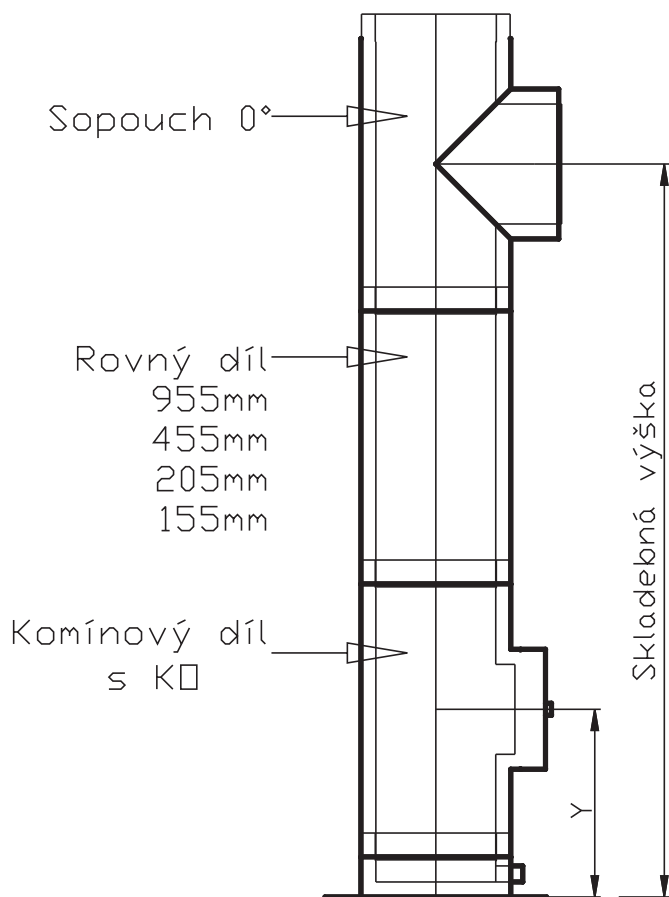
Typ=L	570	720	820	1004	1120	1304	1504
H (mm)	238	238	288	288	338	358	678
B (mm)	139	289	390	390	364	428	398
C (mm)	91	91	91	91	91	120	120
F (mm)	100	100	70	70	70	70	70

Nepřehlédněte:

- 1) Dbejte našich technických podkladů.

Varianta montáž na vodorovnou konstrukci

Varianta montáž na svislou konstrukci



Výška připojení při montáži na vodorovnou konstrukci												
Vnitřní Ø mm	130	150	180	200	230	250	300	350	400	500	600	700
bez vložek (mezi PA a RA)	759	759	759	759	784	809	835	860	885	910	960	1010
vložka 105 mm (mezi PA a RA)	914	914	914	914	939	964	990	1015	1040	1065	1115	1165
vložka 205 mm (mezi PA a RA)	964	964	964	964	989	1014	1040	1065	1090	1115	1165	1215
vložka 455 mm (mezi PA a RA)	1214	1214	1214	1214	1239	1264	1290	1315	1340	1365	1415	1465
vložka 955 mm (mezi PA a RA)	1714	1714	1714	1714	1739	1764	1790	1815	1840	1865	1915	1965

Výška připojení při montáži na svislou konstrukci												
Vnitřní Ø mm	130	150	180	200	230	250	300	350	400	500	600	700
bez vložek (mezi PA a RA)	759	759	759	759	784	809	835	860	885	910	960	1010
vložka 105 mm (mezi PA a RA)	914	914	914	914	939	964	990	1015	1040	1065	1115	1165
vložka 205 mm (mezi PA a RA)	964	964	964	964	989	1014	1040	1065	1090	1115	1165	1215
vložka 455 mm (mezi PA a RA)	1214	1214	1214	1214	1239	1264	1290	1315	1340	1365	1415	1465
vložka 955 mm (mezi PA a RA)	1714	1714	1714	1714	1739	1764	1790	1815	1840	1865	1915	1965

Nepřehlédněte:

1) Dbejte našich technických podkladů.

Technické změny vyhrazeny
Schiedel Ceník Nerezové třívrstvé komíny 2024



Schiedel PERMETER 25

Univerzální třívrstvý nerezový komínový systém, odolný proti vlhkosti, pro podtlakový i přetlakový provoz

Řada PM 25 tloušťka stěny 0,5 mm
tloušťka izolace 25 mm

Barvy RAL:

černá - RAL 9005S

ČERNÁ

šedá a bílá na objednávku
jako ATYP

(mícháno pro Schiedel)

Vlastnosti systému ¹⁾

- široká oblast použití
- odolný proti vlhkosti
- při použití těsnění vhodný pro přetlakový provoz
- univerzální systém
- jednoduchý přechod na jednoplášťový systém
- vnitřní i vnější montáž
- volně stojící komíny

Univerzální třívrstvý nerezový komínový systém PM 25 je vhodný pro všechny typy paliv (pro pevná paliva doporučujeme PM 50 nebo Kerastar) a všechny typy spotřebičů, které pracují jak v podtlakovém, tak i přetlakovém provozu.

Široká oblast použití: běžné tepelné spotřebiče, kondenzační spotřebiče, výtopny, generátory, blokové kotelny, nouzové agregáty, pece.

Kvalitní nerezová ocel třídy 1.4521 a kvalitní technické řešení umožňuje i tzv. mokvý provoz - systém je odolný vůči vlhkosti.

Systém umožňuje jednoduchý přechod na jednoplášťové systémy.

**Nabízené průměry:
PM 25 100 - 350 mm.**

Technická data pro Schiedel PM 25:

Třída nerezové oceli: ČSN 1.4521

Zatřídění dle EN 1856 - 1:

PM 25	EN 1856 -T450 NI D V2 - L99050 G60
PM 25	EN 1856 -T450 NI W V2 - L99050 G60
PM 25	EN 1856 -T200 PI W V2 - L99050 O00

Podrobné informace viz. Technický list na www.schiedel.cz

PM 25

světlý Ø (mm)	100	130	150	180	200	230	250	300	350
tloušťka stěny (mm)	0,5	0,5	0,5	0,5	0,5	0,5	0,5	0,5	0,5
tloušťka pláště (mm)	0,6	0,6	0,6	0,6	0,6	0,6	0,6	0,6	0,6
tloušťka izolace (mm)	25	25	25	25	25	25	25	25	25

Nepřehlédněte:

¹⁾ Dbejte našich technických podkladů.

NA OBJEDNÁVKU

SKLADEM

ATYP = CENA S INDIVIDUÁLNÍM PŘÍPLATKEM

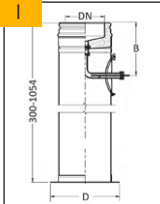
Schiedel Permeter 25


SCHIEDEL


Tloušťka stěny 0,5 mm, tloušťka pláště 0,6 mm,
tloušťka izolace 25 mm, univerzální

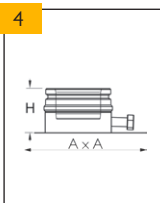
V zóvrce uvedeny názvy dle SAP


světlý Ø v mm 100 130 150 180 200 230 250 300 350


1		Dno s podpěrou zkracovatelné (Dno s podpěrou KO BL)									
		Objednací znak SAP	116265	116925	117277	117640	117903	ATYP	118390	ATYP	ATYP
		KĚ / ks	4 318	4 593	4 977	5 521	5 934	na vyžádání	6 632	na vyžádání	na vyžádání
		výška (mm)	300 - 1 054	300 - 1 054	300 - 1 054	300 - 1 054	300 - 1 054	300 - 1 054	300 - 1 054	-	-
		B (mm)	160	160	160	160	160	160	160	-	-
		ØD (mm)	196	226	246	276	296	326	346	-	-
		hmotnost: kg/ks	2,7	3,1	3,4	4,1	4,5	5,2	5,7	-	-

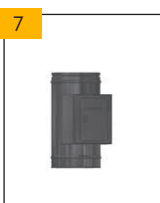
2		Dno s odvodem kondenzátu (Dno s odvodem na desce BL)									
		Objednací znak SAP	114995	115831	116248	116868	117175	ATYP	117855	ATYP	118676
		KĚ / ks	1 975	2 319	2 614	2 898	3 041	na vyžádání	3 512	na vyžádání	6 647
		A (mm)	208	238	258	278	285	-	335	-	-
		B (mm)	276	306	326	356	353	-	403	-	-
		hmotnost: kg/ks	1,7	2,2	2,5	3,0	3,4	5,7	4,22	7,8	9,4

3		Dno bez desky (Dno s odvodem kondenzátu BL)									
		Objednací znak SAP	112461	113047	113488	114634	115038	115736	116015	121111	ATYP
		KĚ / ks	1 409	1 454	1 735	1 942	2 049	2 313	2 319	3 415	na vyžádání
		hmotnost: kg/ks	1,4	1,7	1,9	2,3	2,6	3,1	3,4	-	-
		H (mm)	95	95	95	95	95	95	95	-	-

4		Dno s vývodem do boku (Dno s odvodem do boku BL)									
		Objednací znak SAP	141441	141442	141443	141444	141445	ATYP	141447	ATYP	-
		KĚ / ks	2 590	2 739	2 795	3 046	3 526	na vyžádání	3 809	na vyžádání	-
		A (mm)	200	250	250	250	333	333	350	400	-
		H (mm)	90	90	90	90	90	90	90	90	-

5		Vynášecí díl (Vynášecí díl BL)									
		Objednací znak SAP	114237	114871	115157	115751	116060	116386	116682	117202	117791
		KĚ / ks	2 694	2 855	3 081	3 121	3 184	3 475	3 933	4 312	4 804
		hmotnost: kg/ks	2,0	2,4	2,7	3,1	3,4	3,8	4,1	4,9	6,1
		H (mm)	155	155	155	155	155	155	155	155	155
		A (mm)	208	238	258	278	285	315	335	385	435
		B (mm)	275	305	325	355	353	383	403	453	503

6		Vynášecí díl 25-50 (Vynášecí díl BL)									
		Objednací znak SAP	ATYP	145396	145397	145398	ATYP	-	145400	-	-
		KĚ / ks	na vyžádání	3 540	3 908	4 319	na vyžádání	-	5 602	-	-
		hmotnost: kg/ks	2,8	3,2	3,3	3,8	4,1	-	5,0	-	-
		Ø Pnom1 (mm)	150	180	200	230	250	-	300	-	-
		Ø Pnom2 (mm)	200	230	250	280	300	-	350	-	-

7		Dviřkový díl (Dviřkový díl BL)									
		Objednací znak SAP	-	116995	117129	117378	117501	ATYP	117896	-	121065
		KĚ / ks	-	4 593	4 641	4 705	5 279	na vyžádání	5 330	-	7 407
		A (mm)	-	455	455	455	455	455	455	-	455
		hmotnost: kg/ks	-	4,5	4,8	5,3	5,6	6,1	6,4	-	-
		celk. délka (mm)	-	500	500	500	500	500	500	-	500

Nepřehlédněte:

1) Dbejte našich technických podkladů.

Technické změny vyhrazeny
Schiedel Ceník Nerezové třívrstvé komíny 2024

NA OBJEDNÁVKU

SKLADEM

ATYP = CENA S INDIVIDUÁLNÍM PŘÍPLATKEM

ICS 25

ICS 50

PERMETER 25

PERMETER 50

PM SMOOTH

PMSA

KERASTAR

CLV

UK PLUS

PŘÍSLUŠENSTVÍ

PM 25

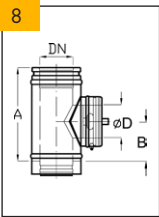
63

Schiedel Permeter 25

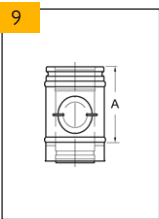
Tloušťka stěny 0,5 mm, tloušťka pláště 0,6 mm,
tloušťka izolace 25 mm, univerzální

V závorce uvedeny názvy dle SAP

světlý Ø v mm 100 130 150 180 200 230 250 300 350



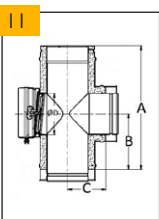
Díl s KO pro podtlak (Díl s KO kr. NI BL)											
Objednací znak SAP	114469	115275	115962	116297	117069	ATYP	118038	-	-	-	-
Kč / ks	4 852	5 117	5 393	5 980	6 398	na vyžádání	7 231	-	-	-	-
hmotnost: kg/ks	2,2	2,8	3,3	3,7	4,7	5,2	6,9	-	-	-	-



Díl s KO záplata (Díl s KO záplata BL)											
Objednací znak SAP	-	148749	148751	148753	148755	-	148757	121290	-	-	-
Kč / ks	-	3 542	3 658	3 895	3 992	-	4 356	4 050	-	-	-
A (mm)	-	460	460	460	460	-	460	-	-	-	-



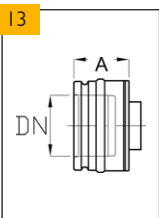
Sopouch 0° (Sopouch 90 BL)											
Objednací znak SAP	113500	116094	116453	117031	117295	117761	117945	121068	ATYP	-	-
Kč / ks	2 910	3 174	3 410	3 691	3 803	6 919	7 215	7 080	na vyžádání	-	-
A (mm)	288	455	455	455	455	455	455	-	-	-	-
B (mm)	126	209	209	209	209	209	209	-	-	-	-
C (mm)	115	130	140	155	165	180	190	-	-	-	-
hmotnost: kg/ks	2,0	3,4	3,9	4,6	5,0	5,9	6,6	-	-	-	-
celk. délka (mm)	333	500	500	500	500	500	500	-	-	-	-



Sopouch 0° s KO											
Objednací znak SAP	-	170076	170079	170082	170085	-	170088	-	-	-	-
Kč / ks	-	7 815	8 040	8 257	8 691	-	9 078	-	-	-	-
A (mm)	-	455	455	455	455	-	455	-	-	-	-
B (mm)	-	205	205	205	205	-	205	-	-	-	-
C (mm)	-	130	140	155	165	-	190	-	-	-	-
ØD (mm)	-	130	150	150	150	-	150	-	-	-	-
hmotnost: kg/ks	-	3,83	4,34	5,12	5,64	-	7,34	-	-	-	-



Sopouch 45° (Sopouch 135 BL)											
Objednací znak SAP	ATYP	116655	117050	117408	118021	ATYP	118529	121074	121077	-	-
Kč / ks	na vyžádání	6 390	7 286	7 983	8 466	na vyžádání	9 284	9 620	12 210	-	-
A (mm)	355	455	455	455	530	530	560	-	-	-	-
B (mm)	246	328	329	322	378	393	413	-	-	-	-
C (mm)	245	328	328	325	376	390	410	-	-	-	-
hmotnost: kg/ks	2,5	4,1	4,6	5,4	6,8	7,9	8,6	-	-	-	-
celk. délka (mm)	400	500	500	500	575	575	605	-	-	-	-



Uzávěr PM (Uzávěr PM BL)											
Objednací znak SAP	112464	113045	113489	114636	115033	ATYP	116008	121119	ATYP	-	-
Kč / ks	1 704	1 821	1 990	2 214	2 244	na vyžádání	2 504	3 228	na vyžádání	-	-
A (mm)	95	95	95	95	95	95	95	95	95	-	-
hmotnost: kg/ks	1,4	1,7	1,9	2,3	2,6	3,1	3,4	-	-	-	-



Rovný díl 0,955 m (Rovný díl 1000 BL)											
Objednací znak SAP	117092	117987	117966	118310	118480	118712	113603	113766	113895	-	-
Kč / ks	1 892	2 036	2 234	2 529	2 683	3 038	3 211	3 473	4 068	-	-
A (mm)	955	955	955	955	955	955	955	955	955	-	-
hmotnost: kg/ks	4,5	5,8	6,6	7,7	8,4	9,6	10,3	12,1	14,0	-	-
celk. délka (mm)	1000	1000	1000	1000	1000	1000	1000	1000	1000	-	-

Nepřehlédněte:

1) Dbejte našich technických podkladů.

NA OBJEDNÁVKU

SKLADEM

ATYP = CENA S INDIVIDUÁLNÍM PŘÍPLATKEM


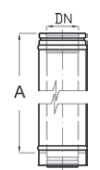
Schiedel Permeter 25


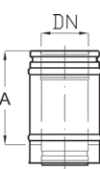
SCHIEDEL



Tloušťka stěny 0,5 mm, tloušťka pláště 0,6 mm,
tloušťka izolace 25 mm, univerzální


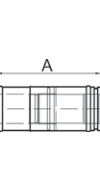
V zóvrce uvedeny názvy dle SAP


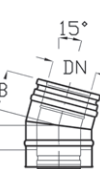
světly Ø v mm 100 130 150 180 200 230 250 300 350



15	Rovný díl 0,455 m	(Rovný díl 500 BL)									
		Objednací znak SAP	I14694	I15960	I15903	I16369	I16723	I17089	I17322	I17697	I18045
		KĚ / ks	I 447	I 483	I 615	I 732	I 863	2 186	2 270	2 450	4 442
		A (mm)	455	455	455	455	455	455	455	455	455
		hmotnost: kg/ks	2,2	2,9	3,3	3,8	4,2	4,7	5,1	6,0	6,9
		celk. délka (mm)	500	500	500	500	500	500	500	500	500


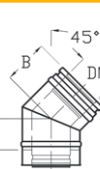
16	Rovný díl 0,205 m	(Rovný díl 250 BL)									
		Objednací znak SAP	I11982	I12590	I12903	I13362	I14269	I14608	I14920	I15438	I16022
		KĚ / ks	I 153	I 153	I 223	I 292	I 344	I 600	I 643	I 769	2 049
		A (mm)	205	205	205	205	205	205	205	205	205
		hmotnost: kg/ks	1,1	1,4	1,6	1,9	2,0	2,3	2,5	2,9	3,4
		celk. délka (mm)	250	250	250	250	250	250	250	250	250

17	Rovný díl 0,155 m	(Rovný díl 200 BL)									
		Objednací znak SAP	I11472	I11952	I12245	I12670	I12962	ATYP	I13520	ATYP	ATYP
		KĚ / ks	2 129	I 082	I 134	I 199	I 242	na vyžádání	I 524	na vyžádání	na vyžádání
		A (mm)	155	155	155	155	155	155	155	155	155
		hmotnost: kg/ks	0,9	1,1	1,3	1,5	1,6	1,8	2,0	2,3	2,7

18	Nastavitelný díl	(Nastavitelný díl 270-375 BL)									
		Objednací znak SAP	ATYP	I15171	I15706	I16196	I16475	ATYP	I17137	I21101	I21104
		KĚ / ks	na vyžádání	2 090	2 248	2 489	2 503	na vyžádání	2 855	4 968	5 796
		hmotnost: kg/ks	2,1	2,7	3,1	3,6	3,9	4,4	4,8	-	-
		A (mm)	270 - 375	270 - 375	270 - 375	270 - 375	270 - 375	270 - 375	270 - 375	270 - 375	270 - 375

19	Koleno 15°	(Koleno 15 BL)									
		Objednací znak SAP	ATYP	I11820	I12163	I12625	I12850	ATYP	I13432	I21083	I21086
		KĚ / ks	na vyžádání	I 885	2 049	2 153	2 466	na vyžádání	2 598	2 858	3 321
		A (mm)	55	55	55	60	60	65	-	-	-
		B (mm)	95	95	95	100	100	105	-	-	-
		hmotnost: kg/ks	0,9	1,1	1,2	1,4	1,6	1,8	1,9	-	-

20	Koleno 30°	(Koleno 30 BL)									
		Objednací znak SAP	I11393	I11802	I12173	I13249	I13547	ATYP	I14818	I21089	I21092
		KĚ / ks	I 722	I 737	I 862	2 030	2 519	na vyžádání	2 650	2 954	3 545
		A (mm)	60	68	70	75	80	85	-	-	-
		B (mm)	100	108	110	115	120	125	-	-	-
		hmotnost: kg/ks	0,9	1,1	1,2	1,8	2,0	2,2	2,4	-	-

21	Koleno 45°	(Koleno 45 BL)									
		Objednací znak SAP	I11939	I12489	I12812	I13243	I14395	ATYP	I15305	I21095	I21098
		KĚ / ks	I 918	I 953	2 120	2 240	2 590	na vyžádání	2 796	3 082	3 704
		A (mm)	75	80	85	90	95	105	-	-	-
		B (mm)	115	120	125	130	135	145	-	-	-
		hmotnost: kg/ks	1,1	1,4	1,5	1,8	2,2	2,5	2,8	-	-

Nepřehlédněte:

1) Dbejte našich technických podkladů.

Technické změny vyhrazeny
Schiedel Ceník Nerezové tvřivstvé komíny 2024

NA OBJEDNÁVKU

SKLADEM

ATYP = CENA S INDIVIDUÁLNÍM PŘÍPLATKEM

ICS 25

ICS 50

PERMETER 25

PERMETER 50

PM SMOOTH

PM SA

KERASTAR

CLV

UK PLUS

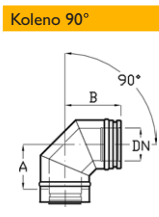
PŘÍSLUŠENSTVÍ

Schiedel Permeter 25

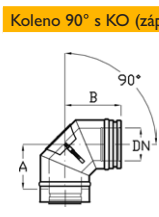
**Tloušťka stěny 0,5 mm, tloušťka pláště 0,6 mm,
tloušťka izolace 25 mm, univerzální**

V závorce uvedeny názvy dle SAP

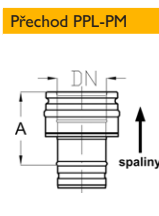
světlý Ø v mm **100 130 150 180 200 230 250 300 350**



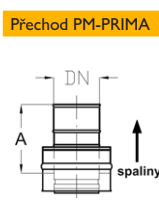
Koleno 90°		(Koleno 90 BL)								
Objednací znak SAP		112711	113313	114492	115266	115857	ATYP	116847	121294	ATYP
KĚ / ks		2 214	2 290	2 579	2 743	3 309	na vyžádání	3 626	4 009	na vyžádání
hmotnost: kg/ks		1,5	1,8	2,2	2,8	3,2	3,9	4,3	-	-
A (mm)		136	152	161	176	188	204	212	237	264
B (mm)		180	196	205	220	232	248	256	281	308




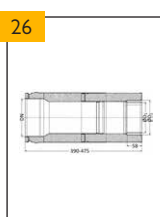
Koleno 90° s KO (záplata)		(Koleno KO záplata 90 BL)								
Objednací znak SAP		ATYP	147685	147688	147691	147694	ATYP	ATYP	-	-
KĚ / ks		na vyžádání	3 590	3 772	3 916	4 120	na vyžádání	na vyžádání	-	-
A (mm)		133	152	161	176	188	212	-	-	-
B (mm)		177	196	205	220	232	256	-	-	-
ØD (mm)		100	110	110	120	120	120	-	-	-
hmotnost: kg/ks		1,8	2,4	2,8	3,3	3,6	3,9	4,6	-	-




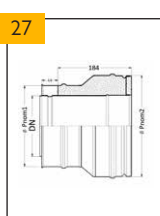
Přechod PPL-PM		(Adaptér PPL-PM BL)								
Objednací znak SAP		110714	111035	111280	111533	111741	112042	112263	112771	113156
KĚ / ks		1 270	1 403	1 683	1 836	1 934	2 090	2 173	2 251	2 254
hmotnost: kg/ks		0,6	0,7	0,8	0,9	1,0	1,2	1,3	1,5	1,8
A (mm)		150	150	150	150	150	150	150	150	150
celk. délka (mm)		200	200	200	200	200	200	200	200	200



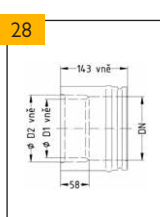
Přechod PM-PRIMA		(Adaptér PM-PRIMA BL)								
Objednací znak SAP		ATYP	111047	111276	111538	111742	ATYP	112261	-	-
KĚ / ks		na vyžádání	1 750	1 997	2 197	2 358	na vyžádání	2 898	-	-
hmotnost: kg/ks		0,6	0,7	0,8	0,9	1,0	1,2	1,3	-	-
A (mm)		155	155	155	155	155	155	155	-	-
celk. délka (mm)		205	205	205	205	205	205	205	-	-



Dilatační napojovací díl se zděří		(Dilatační napojovací díl BL)								
Ø zděř / DN (mm)		130/130	130/150	150/150	150/180	180/180	150/200	180/200	200/200	-
Objednací znak SAP		115225	115796	115780	116319	116289	116870	116687	116624	-
KĚ / ks		4 281	4 933	5 279	5 772	6 022	6 062	6 366	6 518	-
hmotnost: kg/ks		2,8	3,2	3,2	3,8	3,7	4,4	4,1	4,1	-
DN (mm)		130	150	150	180	180	200	200	200	-
Ø D1 (mm)		123	123	143	143	173	143	173	193	-
Ø D2 (mm)		139	139	159	159	189	159	189	209	-



Přechodový díl 25-50		(Přechodový díl 25-50)								
Objednací znak SAP		114325	114333	114483	115043	115373	-	116170	121224	ATYP
KĚ / ks		1 682	2 267	2 494	2 546	2 625	-	2 784	3 511	na vyžádání
hmotnost: kg/ks		2,1	2,1	2,2	2,6	2,9	-	3,5	3,6	4,1
Ø Pnom1 (mm)		150	180	200	230	250	-	300	350	400
Ø Pnom2 (mm)		200	230	250	280	300	-	350	400	450



Ukončení se zděří													
Ø zděř / DN (mm)		80/130	100/130	130/130	100/150	130/150	150/150	150/180	160/180	180/180	150/200	160/200	200/200
Objednací znak SAP		141474	141475	141477	141476	141478	141479	141480	141482	141484	141481	141483	141485
KĚ / ks		2 431	2 447	1 907	2 456	2 001	1 950	2 060	2 077	1 891	2 599	2 608	2 135
ØD1 (mm)		72,9	92,9	123,1	92,9	123,1	142,9	142,9	153,1	173,1	142,9	153,1	192,9
ØD2 (mm)		89	109	139	109	139	159	159	169	189	159	169	209
hmotnost: kg/ks		1,19	1,18	1,39	1,8	1,78	1,26	2,13	2,13	1,26	2,42	2,42	2,6

Nepřehlédněte:

1) Dbejte našich technických podkladů.

NA OBJEDNÁVKU	SKLADEM	ATYP = CENA S INDIVIDUÁLNÍM PŘÍPLATKEM
---------------	---------	--

Schiedel Permeter 25

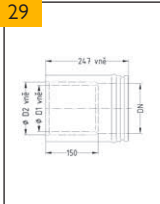
**Tloušťka stěny 0,5 mm, tloušťka pláště 0,6 mm,
tloušťka izolace 25 mm, univerzální**

SCHIEDEL

V závorce uvedeny názvy dle SAP


světlý Ø v mm 100 130 150 180 200 230 250 300 350

29 Ukončení s dlouhou zděří (Nástavec se zděří dlouhý BL)




Ø zděří / DN (mm)	120/130	120/150	130/150	140/150	150/180	160/180	180/200	130/130	150/150	180/180	200/200
Objednávací znak SAP	147584	147585	147586	147587	147588	147589	147590	147640	147641	147642	147643
Kč / ks	2 072	2 127	2 127	2 137	2 275	2 278	2 367	2 357	2 421	2 588	2 691
DN (mm)	130	150	150	150	180	180	200	130	150	180	200
Ø D1 (mm)	113	113	123,1	133	143	153	173	123	143	173	193
Ø D2 (mm)	129	129	139	149	159	169	189	139	159	189	209

30 Adaptér na kamna ECON z PMS (Připojovací díl Ekon)



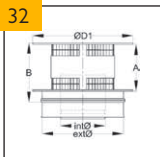
Objednávací znak SAP	ATYP	110293	110509	110771	110921	ATYP	111519	112111	-
Kč / ks	na vyžádání	588	615	690	720	na vyžádání	857	989	-
Ø D1 (mm)		125	145	175	195				-
Ø D2 (mm)		178	198	228	248				-
hmotnost: kg/ks		0,31	0,35	0,42	0,47				-

31 Protidešťová hlavice (Hlava speciál BL)




Objednávací znak SAP	113188	142390	142391	142392	142393	117168	117699	121129	121131
Kč / ks	2 295	3 664	4 093	4 330	4 640	4 068	4 855	5 934	6 336
A (mm)	110	175	220	245	285		330	-	-
B (mm)	250	359	409	459	509		609	-	-
C (mm)	160	245	245	295	320		375	-	-
hmotnost: kg/ks	1,9	2,3	2,6	3,4	4,2	4,8	6,0	-	-

32 Hlava s pletivem (Hlava speciál s pletivem BL)



Objednávací znak SAP	ATYP	114592	115163	116257	116966	ATYP	118028	-	-
Kč / ks	na vyžádání	2 633	3 146	3 743	4 182	na vyžádání	5 676	-	-
hmotnost: kg/ks		2,0	2,4	2,7	3,6	4,5	5,5	6,8	-

33 Kónická hlavice (Kónická hlava BL)

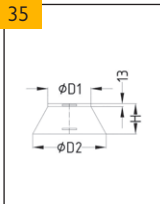


Objednávací znak SAP	111760	112363	112689	113139	113439	114423	114703	115216	121080
Kč / ks	1 636	1 643	1 796	1 892	1 953	2 098	2 140	2 316	3 691
hmotnost: kg/ks	1,0	1,3	1,5	1,7	1,9	2,2	2,3	-	-

34 (Hlava Meidingerova BL)

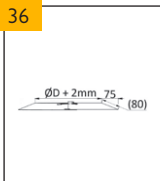
Objednávací znak SAP	148725	148727	148729	148731	148733	-	148735	-	-
Kč / ks	1 530	1 513	1 594	1 701	1 829	-	2 101	-	-
hmotnost: kg/ks									

35 Protidešťová manžeta (Protidešťová manžeta BL)



Objednávací znak SAP	110025	110209	110264	110278	110460	110390	110391	110472	119482
Kč / ks	1 099	1 134	1 153	1 191	1 279	1 375	1 500	1 570	1 834
hmotnost: kg/ks	0,3	0,4	0,4	0,4	0,4	0,5	0,5	0,6	
H (mm)	140	140	140	140	140	140	140	140	140
Ø D1 (mm)	130	180	200	230	250	280	300	350	400
Ø D2 (mm)	290	320	340	370	390	420	440	490	540

36 Rozeta (Rozeta CZ BL)



Objednávací znak SAP	120990	120991	120992	120993	120994	120995	120996	120997	110370
Kč / ks	1 099	1 082	1 117	1 149	1 183	1 231	1 269	1 323	1 367
Ø D (mm)	150	180	200	230	250	280	300	350	400
hmotnost: kg/ks	0,4	0,4	0,4	0,5	0,5	0,5	0,5	0,6	0,6

Nepřehlédněte:

1) Dbejte našich technických podkladů.

Technické změny vyhrazeny
Schiedel Ceník Nerezové třívrstvé komíny 2024

NA OBJEDNÁVKU

SKLADEM

ATYP = CENA S INDIVIDUÁLNÍM PŘÍPLATKEM

ICS 25

ICS 50

PERMETER 25

PERMETER 50

PM SMOOTH

PMSA

KERASTAR

CLV

UK PLUS

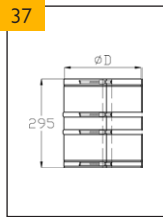
PŘÍSLUŠENSTVÍ

Schiedel Permeter 25

**Tloušťka stěny 0,5 mm, tloušťka pláště 0,6 mm,
tloušťka izolace 25 mm, univerzální**

V závorce uvedeny názvy dle SAP

světlý Ø v mm **100 130 150 180 200 230 250 300 350**



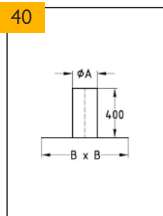
Statická spona (Spona statická BL)		100	130	150	180	200	230	250	300	350
Objednací znak SAP		131277	131280	131283	131286	131289	131292	131295	131298	ATYP
Kč / ks		1 337	1 373	1 430	1 488	1 497	1 769	1 853	1 981	na vyžádání
hmotnost: kg/ks		0,9	1,1	1,2	1,3	1,4	1,5	1,6	1,8	2,1



Spona široká (Spona široká BL)		100	130	150	180	200	230	250	300	350
Objednací znak SAP		109965	110061	110122	110224	110286	110420	110492	146503	110801
Kč / ks		316	332	342	441	449	495	513	643	779
ØD (mm)		151	181	201	231	251	281	301	350	400
hmotnost: kg/ks		0,24	0,29	0,31	0,36	0,39	0,43	0,46	0,53	0,60



Spona úzká (Spona úzká BL)		100	130	150	180	200	230	250	300	350
Objednací znak SAP		ATYP	109814	109839	109857	109887	109938	109964	121142	ATYP
Kč / ks		na vyžádání	205	307	344	361	396	411	469	na vyžádání
ØD (mm)		151	181	201	231	251	281	301	350	-
hmotnost: kg/ks		0,13	0,15	0,17	0,19	0,20	0,23	0,24	0,46	-



Prostup střechou 0°, nerezový, barvený (Prostup střechou 0 BL)		100	130	150	180	200	230	250	300	350
Objednací znak SAP		116787	116787	117042	117042	117399	117399	117800	117916	131347
Kč / ks		2 754	2 754	2 817	2 817	3 272	3 272	4 281	4 403	4 470
hmotnost: kg/ks		4,2	4,2	4,6	4,6	5,3	5,3	6,1	6,5	7,7
Ø A (mm)		165	200	250	250	300	300	320	370	450
B x B (mm)		665 x 665	700 x 700	750 x 750	750 x 750	800 x 800	800 x 800	960 x 960	1000 x 1000	950 x 950



Prostup střechou 3° - 15°, nerezový barvený / WAKAFLEX barvený 10° - 15° (Prostup střechou ner. 3-15 BL)		100	130	150	180	200	230	250	300	350
Objednací znak SAP		151380	151380	151383	151383	151386	151386	151389	151392	ATYP
Kč / ks		3 714	3 714	3 948	3 948	4 273	4 273	4 937	5 348	na vyžádání
hmotnost: kg/ks		3,1	3,1	3,5	3,5	4,0	4,0	4,5	5,0	5,5
(Prostup wkf 10-15 bl, re)										
Obj. znak SAP - ČERNÝ		148967	148967	148968	148968	148969	148969	148971	148973	148974
Obj. znak SAP - ČERVENÝ		154414	154414	154415	154415	154416	154416	ATYP	ATYP	ATYP
Kč / ks		4 165	4 165	5 163	5 163	5 400	5 400	6 937	7 278	7 530
hmotnost: kg/ks		1,89	1,89	2,22	2,22	2,49	2,49	2,83	3,18	3,53
D (mm)		200	200	250	250	300	300	350	400	450



Prostup střechou 16° - 25°, nerezový barvený / WAKAFLEX barvený (Prostup střechou ner. 16-25 BL)		100	130	150	180	200	230	250	300	350
Objednací znak SAP		151398	151398	151401	151401	151404	151404	151407	151410	ATYP
Kč / ks		3 903	3 903	4 278	4 278	4 711	4 711	5 355	5 946	na vyžádání
hmotnost: kg/ks		3,3	3,3	3,8	3,8	4,3	4,3	5,0	5,5	6,1
(Prostup wkf 16-25 bl, re)										
Obj. znak SAP - ČERNÝ		148985	148985	148986	148986	148987	148987	148989	148991	148992
Obj. znak SAP - ČERVENÝ		ATYP	ATYP	154433	154433	154434	154434	154436	ATYP	ATYP
Kč / ks		5 031	5 031	5 288	5 288	5 484	5 484	7 117	7 489	7 776
hmotnost: kg/ks		2,02	2,02	2,39	2,39	2,78	2,78	3,19	3,62	4,07
D (mm)		200	200	250	250	300	300	350	400	450

Nepřehlédněte:

1) Dbejte našich technických podkladů.

NA OBJEDNÁVKU	SKLADEM	ATYP = CENA S INDIVIDUÁLNÍM PŘÍPLATKEM
---------------	---------	--

Schiedel Permeter 25

SCHIEDEL

**Tloušťka stěny 0,5 mm, tloušťka pláště 0,6 mm,
tloušťka izolace 25 mm, univerzální**

V zóvrce uvedeny názvy dle SAP

světlý Ø v mm 100 130 150 180 200 230 250 300 350

Barva WAKAFLEX se netýká kónusu. Základní barva kónusu je černá, při jiném požadavku kontaktujte OZ. Cena ATYPU se stanovuje individuálně.

43		Prostup střechou 26° - 35°, nerezový barvený / WAKAFLEX barvený (Prostup střechou ner. 26-35 BL)									
NEREZ		Objednací znak SAP	151416	151416	151419	151419	151422	151422	151425	ATYP	ATYP
		Kč / ks	4 249	4 249	4 749	4 749	5 167	5 167	6 136	na vyžádání	na vyžádání
WAKAFLEX		hmotnost: kg/ks	3,5	3,5	4,1	4,1	4,8	4,8	5,5	6,2	6,9
		(Prostup wkf 26-35 bl, re)									
NEREZ		Obj. znak SAP - ČERNÝ	149003	149003	149004	149004	149005	149005	149007	149009	ATYP
		Obj. znak SAP - ČERVENÝ	ATYP	ATYP	154451	154451	154452	154452	154454	ATYP	ATYP
WAKAFLEX		Kč / ks	5 022	5 022	5 310	5 310	5 602	5 602	7 204	7 619	na vyžádání
		hmotnost: kg/ks	2,23	2,23	2,67	2,67	3,15	3,15	3,66	4,19	4,90
		D (mm)	200	200	250	250	300	300	350	400	450

44		Prostup střechou 36° - 45°, nerezový barvený / WAKAFLEX barvený (Prostup střechou ner. 36-45 BL)									
NEREZ		Objednací znak SAP	151434	151434	151437	151437	151440	151440	151443	ATYP	ATYP
		Kč / ks	4 786	4 786	5 316	5 316	6 086	6 086	7 036	na vyžádání	na vyžádání
WAKAFLEX		hmotnost: kg/ks	4,0	4,0	4,7	4,7	5,5	5,5	6,3	7,2	8,1
		(Prostup wkf 36-45 bl, re)									
NEREZ		Obj. znak SAP - ČERNÝ	149021	149021	149022	149022	149023	149023	149025	149027	ATYP
		Obj. znak SAP - ČERVENÝ	154468	154468	154469	154469	154470	154470	154472	ATYP	ATYP
WAKAFLEX		Kč / ks	5 300	5 300	5 642	5 642	7 108	7 108	7 625	9 252	na vyžádání
		hmotnost: kg/ks	2,53	2,53	3,09	3,09	3,69	3,69	4,38	5,15	5,87
		D (mm)	200	200	250	250	300	300	350	400	450

45		Díl dopojení parozábrany stříbrný (Prostup parozábrana)									
		Objednací znak SAP	133087	133088	133089	133090	133091	133092	133093	133251	-
		Kč / ks	811	853	869	891	939	971	997	1 065	-
		R (mm)	77	92	102	117	127	142	152	177	-
		A (mm)	294	324	344	374	394	424	444	494	-
		B (mm)	227	242	252	267	277	292	302	327	-
		C (mm)	147	162	172	187	197	212	222	247	-
		D (mm)	304	334	354	384	404	434	454	504	-
		hmotnost: kg/ks	0,2	0,3	0,3	0,4	0,4	0,5	0,5	0,6	-

46		Přestavitelné lůžko odstup 6 - 10 cm (Dilatační lůžko 60-100 BL)									
		Objednací znak SAP	111095	111187	111273	111476	111520	111576	111723	112379	112571
		Kč / ks	1 897	1 904	1 931	1 946	1 955	1 972	2 049	2 096	2 111
		hmotnost: kg/ks	0,6	0,8	0,8	0,9	0,9	1,0	1,6	1,3	1,4

47		Pevné lůžko (Pevné lůžko 50 BL)									
		Objednací znak SAP	120979	120980	120981	120982	120983	120984	120985	120986	-
		Kč / ks	844	862	874	914	950	979	1 016	1 512	-
		ØD (mm)	151,2	181,1	201,1	231,1	251,1	281,3	301,1	350,4	-
		A (mm)	157,2	189,1	209,1	239,1	259,1	289,3	309,1	358,4	-
		B (mm)	202,7	233,1	253,1	283,1	303,1	333,3	353,1	402,4	-
		C (mm)	125,6	140,6	150,6	165,6	175,6	190,7	200,6	225,2	-
		D (mm)	50	50	50	50	50	50	50	50	-
		hmotnost: kg/ks	0,4	0,4	0,5	0,5	0,6	0,6	0,8	0,8	-

48		Kroková objímka barva stříbrná (Kroková objímka)									
		Objednací znak SAP	100961	100962	100963	100964	100965	100966	100967	100968	113120
		Kč / ks	1 649	1 681	1 695	1 706	1 727	1 747	1 768	1 893	1 923
		hmotnost: kg/ks	1,1	1,2	1,2	1,3	1,3	1,4	1,4	1,5	1,7
		Ci (mm)	150	180	200	230	250	280	300	350	400

Nepřehlédněte:

1) Dbejte našich technických podkladů.

Technické změny vyhrazeny
Schiedel Ceník Nerezové třívrstvé komíny 2024

NA OBJEDNÁVKU	SKLADEM	ATYP = CENA S INDIVIDUÁLNÍM PŘÍPLATKEM
---------------	---------	--

ICS 25

ICS 50

PERMETER 25

PERMETER 50

PM SMOOTH

PMSA

KERASTAR

CLV

UK PLUS

PŘÍSLUŠENSTVÍ

PM 25

69

Schiedel Permeter 25

**Tloušťka stěny 0,5 mm, tloušťka pláště 0,6 mm,
tloušťka izolace 25 mm, univerzální**

V závorce uvedeny názvy dle SAP

světlý Ø v mm	100	130	150	180	200	230	250	300	350
---------------	-----	-----	-----	-----	-----	-----	-----	-----	-----

	Kotvicí objímka (Kotvicí objímka BL)									
	Objednací znak SAP	ATYP	110598	110678	110736	110668	110871	110918	110538	-
	Kč / ks	na vyžádání	1 413	1 452	1 455	1 462	1 466	1 484	1 544	-
	hmotnost: kg/ks	0,5	0,5	0,5	0,6	0,6	0,6	0,7	0,5	-
	A (mm)	150	150	150	150	150	150	150	150	-
	D (mm)	150	180	200	230	250	280	300	350	-

	Objímka s táhly									
	Objednací znak SAP	ATYP	ATYP	ATYP	ATYP	ATYP	ATYP	ATYP	ATYP	ATYP
Kč / ks	na vyžádání	na vyžádání	na vyžádání	na vyžádání	na vyžádání	na vyžádání	na vyžádání	na vyžádání	na vyžádání	na vyžádání

	Vynášecí objímka z PMSA (Vynášecí objímka BL)									
	Objednací znak SAP	-	-	-	114943	114993	ATYP	115133	115433	ATYP
Kč / ks	-	-	-	1 735	1 757	na vyžádání	1 814	1 854	na vyžádání	

	Pata nástavce univerzální (Pata nástavce BL)									
	Objednací znak SAP	ATYP	116024	116332	120583	117163	ATYP	117644	-	-
	Kč / ks	na vyžádání	1 808	1 982	2 130	2 351	na vyžádání	2 676	-	-
	hmotnost: kg/ks	2,8	3,4	3,8	4,4	4,8	5,5	5,9	-	-

	Pata nástavce na UNI ADVANCED (14-20) a STABIL (14-25) (Pata nástavce UNI BL)										
	světlý pr. v mm PM/UNI (ST)	150/140		180/160		180/180		200/200		250/250	
	Objednací znak SAP	141469		141470		141471		141472		141473	
	Kč / ks	2 623		2 682		2 875		3 062		3 668	

	Pata nástavce na ABSOLUT (Pata nástavce ABS BL)										
	světlý pr. v mm PM/ABSOLUT	130/120		150/140		180/160		180/180		200/200	
	Objednací znak SAP	ATYP		ATYP		141460		141461		141462	
	Kč / ks	na vyžádání		na vyžádání		2 625		2 662		2 791	

	Patní konzole										
	Další info viz str. 74										
	délka konzole (mm) 475 (Konzole C 475 BL)										
	Objednací znak SAP	120976	120976	120976	120976	120976	120976	120976	120976	120976	-
	Kč / pár	2 590	2 590	2 590	2 590	2 590	2 590	2 590	2 590	2 590	-
	hmotnost: kg/pár	3,1	3,1	3,1	3,1	3,1	3,1	3,1	3,1	3,1	-
maximální odstup	290	260	240	215	200	170	150	100	-		

Nepřehlédněte:

1) Dbejte našich technických podkladů.

NA OBJEDNÁVKU	SKLADEM	ATYP = CENA S INDIVIDUÁLNÍM PŘÍPLATKEM
---------------	---------	--

Schiedel Permeter 25

SCHIEDEL

Tloušťka stěny 0,5 mm, tloušťka pláště 0,6 mm, tloušťka izolace 25 mm, univerzální

V zóvorce uvedeny názvy dle SAP

světlý Ø v mm 100 130 150 180 200 230 250 300 350

55b Patní konzole

Další info viz str. 74

délka konzole (mm) 570 (Konzole C 570 BL)

Objednací znak SAP	120977	120977	120977	120977	120977	120977	120977	120977	120977
Kč / pár	3 567	3 567	3 567	3 567	3 567	3 567	3 567	3 567	3 567
hmotnost: kg/pár	4,5	4,5	4,5	4,5	4,5	4,5	4,5	4,5	4,5
maximální odstup	385	355	335	310	295	265	245	195	145

délka konzole (mm) 620 (Konzole C 620 BL)

Objednací znak SAP	120978	120978	120978	120978	120978	120978	120978	120978	120978
Kč / pár	3 614	3 614	3 614	3 614	3 614	3 614	3 614	3 614	3 614
hmotnost: kg/pár	4,9	4,9	4,9	4,9	4,9	4,9	4,9	4,9	4,9
maximální odstup	435	405	385	360	345	315	295	245	195

délka konzole (mm) 720 (Konzole C 720 BL)

Objednací znak SAP	131338	131338	131338	131338	131338	131338	131338	131338	131338
Kč / pár	3 714	3 714	3 714	3 714	3 714	3 714	3 714	3 714	3 714
hmotnost: kg/pár	5,7	5,7	5,7	5,7	5,7	5,7	5,7	5,7	5,7
maximální odstup	535	505	485	460	445	415	395	345	295

délka konzole (mm) 820 (Konzole C 820 BL)

Objednací znak SAP	131341	131341	131341	131341	131341	131341	131341	131341	131341
Kč / pár	3 780	3 780	3 780	3 780	3 780	3 780	3 780	3 780	3 780
hmotnost: kg/pár	6,5	6,5	6,5	6,5	6,5	6,5	6,5	6,5	6,5
maximální odstup	635	605	585	560	545	515	495	445	395

56a Nástěnná konzole

k pozici 47

délka konzole (mm) 130 (Konzole prod. W1 130)

Objednací znak SAP	130824	130824	130824	130824	130824	130824	130824	130824	130824
Kč / pár	936	936	936	936	936	936	936	936	936
hmotnost: kg/pár	0,7	0,7	0,7	0,7	0,7	0,7	0,7	0,7	0,7
minimální odstup	112	97	87	72	62	50	50	50	-
maximální odstup	129	129	129	129	129	129	99	99	-

délka konzole (mm) 176 (Lůžková konzole prod. W2 176)

Objednací znak SAP	131344	131344	131344	131344	131344	131344	131344	131344	131344
Kč / pár	1 188	1 188	1 188	1 188	1 188	1 188	1 188	1 188	1 188
hmotnost: kg/pár	0,8	0,8	0,8	0,8	0,8	0,8	0,8	0,8	0,8
minimální odstup	158	143	133	118	108	93	83	50	50
maximální odstup	175	175	175	175	175	175	145	145	85

délka konzole (mm) 250 (Lůžková konzole W3 250 BL)

Objednací znak SAP	120987	120987	120987	120987	120987	120987	120987	120987	120987
Kč / pár	1 365	1 365	1 365	1 365	1 365	1 365	1 365	1 365	1 365
hmotnost: kg/pár	2,3	2,3	2,3	2,3	2,3	2,3	2,3	2,3	2,3
minimální odstup	232	217	207	192	182	167	157	132	107
maximální odstup	249	249	249	249	249	249	219	219	159

56b Nástěnná konzole

k pozici 47

délka konzole (mm) 300 (Lůžková konzole L1 300 BL)

Objednací znak SAP	119695	119695	119695	119695	119695	119695	119695	119695	119695
Kč / pár	2 036	2 036	2 036	2 036	2 036	2 036	2 036	2 036	2 036
hmotnost: kg/pár	1,6	1,6	1,6	1,6	1,6	1,6	1,6	1,6	1,6
minimální odstup	282	267	257	242	232	217	207	182	157
maximální odstup	299	299	299	299	299	299	269	269	209

délka konzole (mm) 450 (Lůžková konzole L2 450 BL)

Objednací znak SAP	120989	120989	120989	120989	120989	120989	120989	120989	120989
Kč / pár	2 141	2 141	2 141	2 141	2 141	2 141	2 141	2 141	2 141
hmotnost: kg/pár	1,9	1,9	1,9	1,9	1,9	1,9	1,9	1,9	1,9
minimální odstup	432	417	407	392	382	367	357	332	307
maximální odstup	449	449	449	449	449	449	419	419	359

Nepřehlédněte:

1) Dbejte našich technických podkladů.

Technické změny vyhrazeny
Schiedel Ceník Nerezové tvářstvé komíny 2024

NA OBJEDNÁVKU

SKLADEM

ATYP = CENA S INDIVIDUÁLNÍM PŘÍPLATKEM

ICS 25

ICS 50

PERMETER 25

PERMETER 50

PM SMOOTH

PMSA

KERASTAR

CLV

UK PLUS

PŘÍSLUŠENSTVÍ

PM 25

71

Schiedel Permeter 25

**Tloušťka stěny 0,5 mm, tloušťka pláště 0,6 mm,
tloušťka izolace 25 mm, univerzální**

V závorce uvedeny názvy dle SAP

světlý Ø v mm **100 130 150 180 200 230 250 300 350**

56b **Nástěnná konzole**

délka konzole (mm) 550 (Lůžková konzole L3 550 BL)

Objednávací znak SAP	141439	141439	141439	141439	141439	141439	141439	141439	141439
Kč / pár	2 446	2 446	2 446	2 446	2 446	2 446	2 446	2 446	2 446
hmotnost: kg/pár	2,4	2,4	2,4	2,4	2,4	2,4	2,4	2,4	2,4
minimální odstup	532	517	507	492	482	467	457	432	407
maximální odstup	549	549	549	549	549	549	519	519	459

délka konzole (mm) 750 (Lůžková konzole L4 750 BL)

Objednávací znak SAP	141440	141440	141440	141440	141440	141440	141440	141440	141440
Kč / pár	2 543	2 543	2 543	2 543	2 543	2 543	2 543	2 543	2 543
hmotnost: kg/pár	3,0	3,0	3,0	3,0	3,0	3,0	3,0	3,0	3,0
minimální odstup	732	717	707	692	682	667	657	632	607
maximální odstup	749	749	749	749	749	749	719	719	659

57 **Spojovací díl ke konzolám (Náhradní díl)** (Spojovací materiál ke konzolám)

Objednávací znak SAP	157696
Kč / ks	40
Obsahuje:	1 ks šroub M8x20, 1 ks kruhová plochá podložka, 1 ks čtvercová M8 podložka

58a **Krycí plech s těsněním 0-5°**

Objednávací znak SAP	111050	111310	111428	112033	111891	112185	112406	112839	-
Kč / ks	1 034	1 073	1 080	1 141	1 197	1 217	1 261	1 328	-
A1 (mm)	400	430	450	480	500	530	550	600	-
A2 (mm)	225	240	250	265	275	290	300	325	-
R (mm)	79,5	94,5	104,5	119,5	129,5	144,5	154,5	179,5	-
hmotnost: kg/ks	0,72	0,83	0,90	1,18	1,10	1,23	1,32	1,56	-

58b **Krycí plech s těsněním 5-20°**

Objednávací znak SAP	111055	111305	111430	112035	111892	112191	112395	112837	-
Kč / ks	1 199	1 172	1 179	1 184	1 201	1 253	1 265	1 332	-
A1	400	430	450	480	500	530	550	600	-
A2	225	240	250	265	275	290	300	325	-
E1	79,5	94,5	104,5	119,5	129,5	144,5	154,5	179,5	-
E2	81,4	96,8	107	122,4	132,6	148	158,3	183,9	-
hmotnost	0,72	0,83	0,9	1,18	1,2	1,23	1,32	1,56	-

58c **Krycí plech s těsněním 20-35°**

Objednávací znak SAP	111130	111377	111547	111778	111994	112387	112567	113030	-
Kč / ks	682	880	1 252	1 126	1 217	1 267	1 288	1 361	-
A1	400	430	450	480	500	530	550	600	-
A2	235	250	265	280	290	310	320	350	-
E1	79,5	94,5	104,5	119,5	129,5	144,5	154,5	179,5	-
E2	89,6	106,5	117,8	134,7	146	162,9	174,2	202,4	-
hmotnost	0,8	0,9	1	1,3	1,3	1,33	1,4	1,65	-

58d **Krycí plech s těsněním 35-45°**

Objednávací znak SAP	111233	111513	111675	112120	112287	112583	112778	113275	-
Kč / ks	1 085	1 221	1 231	1 257	1 244	1 281	1 319	1 405	-
A1	400	430	450	480	500	530	550	600	-
A2	250	270	280	300	315	333	345	380	-
E1	79,5	94,5	104,5	119,5	129,5	144,5	154,5	179,5	-
E2	103,8	124	136,4	156	169,1	188,6	201,7	234,3	-
hmotnost	0,9	1	1,1	1,4	1,48	1,54	1,61	1,8	-

Nepřehlédněte:

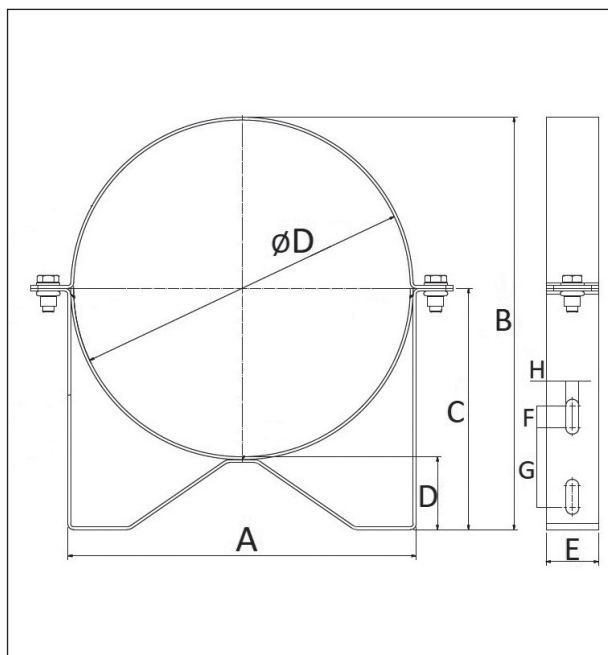
1) Dbejte našich technických podkladů.

NA OBJEDNÁVKU

SKLADEM

ATYP = CENA S INDIVIDUÁLNÍM PŘÍPLATKEM

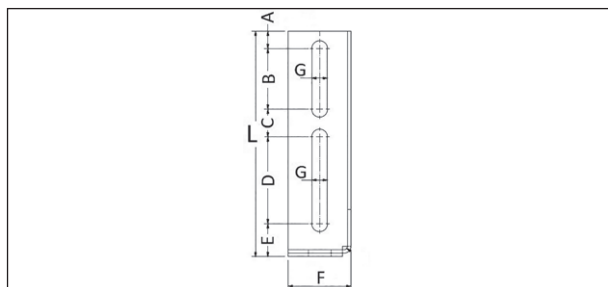
Montážní rozměry pro založení komínu na svislou konstrukci



Pevné lůžko (pol. 47 na str. 69)

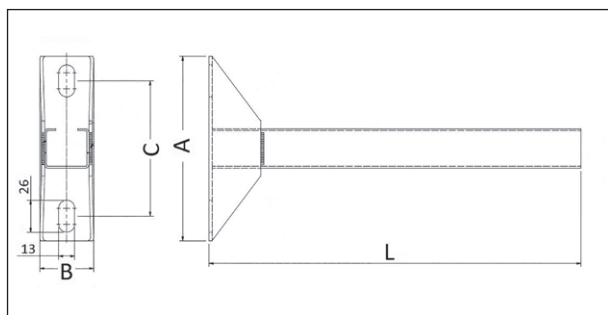
Ø PM	100	130	150	180	200
Ø PMSA	-	-	-	-	250
černá	I20979	I20980	I20981	I20982	I20983
ØD (mm)	151.2	181.1	201.1	231.1	251.1
A (mm)	157.2	189.1	209.1	239.1	259.1
B (mm)	202.7	233.1	253.1	283.1	303.1
C (mm)	125.6	140.6	150.6	165.6	175.6
D (mm)	50	50	50	50	50
E (mm)	36	36	36	36	36
F (mm)	15	15	15	15	15
G (mm)	55	55	55	55	55
H (mm)	9	9	9	9	9

Ø PM	230	250	300	350
Ø PMSA	-	300	350	-
černá	I20984	I20985	I20986	-
ØD (mm)	281.3	301.1	350.4	-
A (mm)	289.3	309.1	358.4	-
B (mm)	333.3	353.1	402.4	-
C (mm)	190.7	200.6	225.2	-
D (mm)	50	50	50	-
E (mm)	36	36	60	-
F (mm)	15	15	15	-
G (mm)	55	85	85	-
H (mm)	9	9	9	-



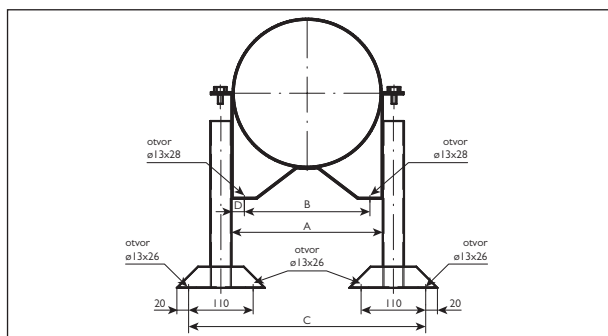
Nástěnná konzole 130, 176, 250 (pol. 56a na str. 71)

černá	L (mm)	A (mm)	B (mm)	C (mm)	D (mm)	E (mm)	F (mm)	G (mm)
I30824	130	10	35	16	50	19	36	9
I31344	176	12	60	25	60	19	36	9
I20987	250	10	65	88	65	22	60	9



Nástěnná konzole 300, 450, 550, 750 (pol. 56b na str. 69)

černá	L (mm)	A (mm)	B (mm)	C (mm)
I19695	302	150	44	110
I20989	452	150	44	110
I41439	552	150	44	110
I41440	752	150	44	110



Sestava pevné lůžko x konzole

Ø	100	130	150	180	200
A	152,2	189,1	209,1	239,0	259,1
B	112,1	144,1	164,1	194,1	214,1
C	299,2	331,1	351,1	381,1	401,1
D	22,5	22,5	22,5	22,5	22,5

Ø	230	250	300	350
A	289,3	309,1	358,4	-
B	244,3	264,1	313,4	-
C	431,3	451,1	500,4	-
D	22,5	22,5	22,5	-

Nepřehlédněte:

1) Dbejte našich technických podkladů.

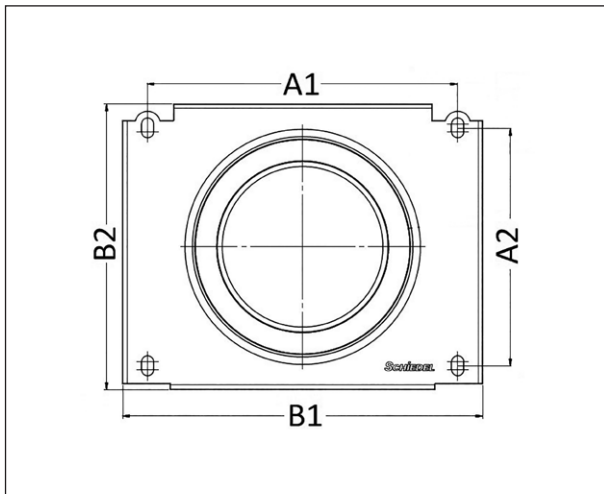
NA OBJEDNÁVKU

SKLADEM

Technické změny vyhrazeny
Schiedel Cenik Nerezové třívrstvé komíny 2024

Schiedel Permeter 25

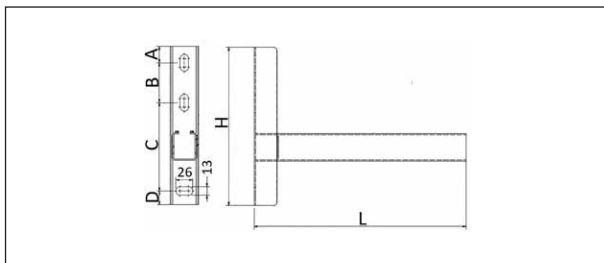
Montážní rozměry pro založení komínu na svislou konstrukci



Vynášecí díl - dno s odvodem kondenzátu dolů na desce

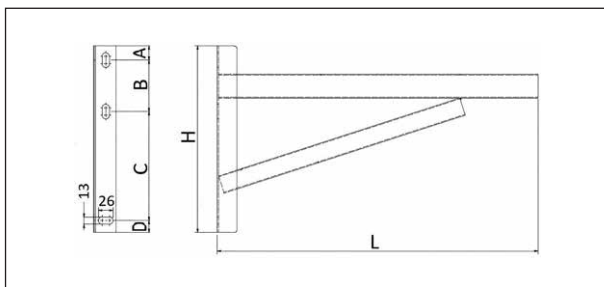
Ø	100	130	150	180	200
A1 (mm)	230	260	280	310	310
A2 (mm)	165	195	215	235	235
B1 (mm)	275	305	352	355	353
B2 (mm)	208	238	258	278	285

Ø	230	250	300	350
A1 (mm)	340	360	410	460
A2 (mm)	240	260	310	360
B1 (mm)	383	403	453	503
B2 (mm)	315	335	385	435



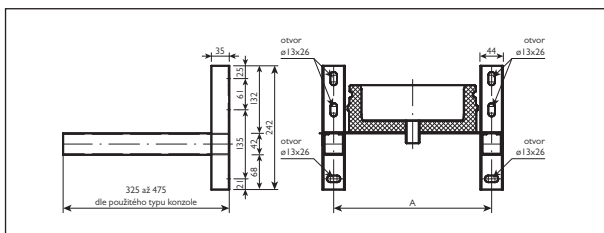
Patní konzole 475 (pol. 55a na str. 70)

černá	L (mm)	H (mm)	A (mm)	B (mm)	C (mm)	D (mm)
120976	475	242	25	61	135	21



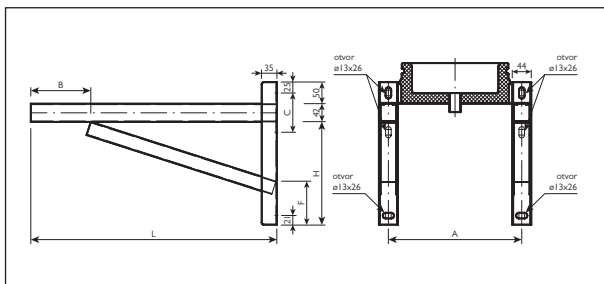
Patní konzole 570 až 820 (pol. 55b na str. 71)

černá	L (mm)	H (mm)	A (mm)	B (mm)	C (mm)	D (mm)
120977	570	330	25	91	193	21
120978	620	330	25	91	193	21
131338	720	330	25	91	193	21
131341	820	380	25	91	243	21



Sestava vynášecí díly - dna x konzole 475

Ø	100	130	150	180	200	230	250	300	350
A (mm)	230	260	280	310	310	340	360	410	460



Sestava vynášecí díly - dna x konzole 570 až 820

Ø	100	130	150	180	200
A (mm)	230	260	280	310	310

Ø	230	250	300	350
A (mm)	340	360	410	460

Typ=L	570	720	820
H (mm)	238	238	288
B (mm)	139	289	390
C (mm)	91	91	91
F (mm)	100	100	70

Nepřehlédněte:

1) Dbejte našich technických podkladů.

NA OBJEDNÁVKU

SKLADEM

Schiedel PERMETER 50

Univerzální třívrstvý nerezový komínový systém, odolný proti vlhkosti, pro podtlakový i přetlakový provoz

Řada PM 50 tloušťka stěny 0,5 mm
tloušťka izolace 50 mm

Barvy RAL:

černá - RAL 9005S

ČERNÁ

šedá a bílá na objednávku
jako ATYP

(mícháno pro Schiedel)

Vlastnosti systému ¹⁾

- široká oblast použití
- odolný proti vlhkosti
- univerzální systém
- jednoduchý přechod na jednoplášťový systém
- vnitřní i vnější montáž

Univerzální třívrstvý nerezový komínový systém PM 50 je vhodný pro všechny typy paliv a všechny typy spotřebičů, které pracují v podtlakovém provozu.

Kvalitní nerezová ocel třídy 1.4521 a kvalitní technické řešení umožňuje i tzv. mokrý provoz - systém je odolný vůči vlhkosti.

Systém umožňuje jednoduchý přechod na jednoplášťové systémy.

**Nabízené průměry:
PM 50 130 - 250 mm.**

Technická data pro Schiedel PM 50:

Třída nerezové oceli: ČSN 1.4521

Zatřídění dle EN 1856 - 1:

PM 50	EN 1856 -T600 NI D V3 - L99050 GXX
PM 50	EN 1856 -T600 NI W V2 - L99050 OXX
PM 50	EN 1856 -T200 PI W V2 - L99050 OOO

Podrobné informace viz. Technický list na www.schiedel.cz

PM 50

světlý Ø (mm)	130	150	180	200	250
tloušťka stěny (mm)	0,5	0,5	0,5	0,5	0,5
tloušťka pláště (mm)	0,6	0,6	0,6	0,6	0,6
tloušťka izolace (mm)	50	50	50	50	50

Nepřehlédněte:

1) Dbejte našich technických podkladů.

NA OBJEDNÁVKU

SKLADEM

ATYP = CENA S INDIVIDUÁLNÍM PŘÍPLATKEM

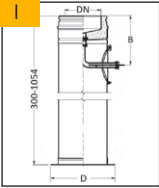
Technické změny vyhrazeny
Schiedel Ceník Nerezové třívrstvé komíny 2024


Schiedel Permeter 50


**Tloušťka stěny 0,5 mm, tloušťka pláště 0,6 mm,
tloušťka izolace 50 mm, univerzální**

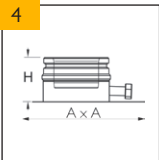
V závorce uvedeny názvy dle SAP


světlý Ø v mm **130 150 180 200 250 300 350**

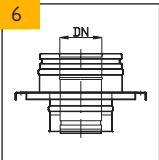
1		Dno s podpěrou zkracovatelné (Dno s podpěrou KO BL)							
		Objednací znak SAP	118059	118178	118451	118584	ATYP	ATYP	ATYP
		Kč / ks	5 318	5 742	6 150	6 352	na vyžádání	na vyžádání	na vyžádání
		výška (mm)	300 - 1 054	300 - 1 054	300 - 1 054	300 - 1 054	300 - 1 054		
		B	160	160	160	160	160		
		ØD	275	295	325	345	395		
		hmotnost: kg/ks	6,9	7,4	8,2	8,9	10,6		


2		Dno s odvodem kondenzátu (Dno s odvodem na desce BL)							
		Objednací znak SAP	114348	114605	115131	115454	116324	ATYP	ATYP
		Kč / ks	3 350	3 606	4 051	4 281	4 475	na vyžádání	na vyžádání
		hmotnost: kg/ks	2,1	2,3	2,7	3,0	3,8		


3		Dno s odvodem kondenzátu BL							
		Objednací znak SAP	112011	112420	112878	113171	114544	ATYP	ATYP
		Kč / ks	1 837	2 081	2 305	2 305	2 595	na vyžádání	na vyžádání
		hmotnost: kg/ks	1,2	1,3	1,6	1,8	2,3		
		H (mm)	95	95	95	95	95		

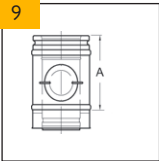
4		Dno s odvodem do boku BL							
		Objednací znak SAP	141449	141450	141451	141452	141453	-	-
		Kč / ks	2 797	3 120	3 295	3 793	4 044	-	-

5		Vynášecí díl (Vynášecí díl BL)							
		Objednací znak SAP	116942	117216	117534	117827	118210	121152	121155
		Kč / ks	3 305	3 690	4 026	4 131	4 960	5 597	7 280
		A (mm)	278	285	315	335	385		
		B	355	353	383	403	453		
		hmotnost: kg/ks	4,5	5,0	5,7	6,2	7,6		

6		PM 50 (Vynáš. díl 25-50 BL)							
		Objednací znak SAP	145396	145397	145398	ATYP	145400	-	-
		Kč / ks	3 540	3 908	4 319	na vyžádání	5 602	-	-

7		Dviřkový díl (Dviřkový díl BL)							
		Objednací znak SAP	118023	118190	118435	118518	118738	ATYP	ATYP
		Kč / ks	5 429	5 564	5 619	5 721	5 616	na vyžádání	na vyžádání
		A (mm)	455	455	455	455	455		
		hmotnost: kg/ks	6,8	7,4	8,1	8,6	9,8		

8		Díl s KO krátký NI BL							
		Objednací znak SAP	ATYP	116805	117149	117762	ATYP	-	-
		Kč / ks	na vyžádání	6 464	6 834	7 239	na vyžádání	-	-
		hmotnost: kg/ks	3,7	4,3	4,8	6,0	8,8	-	-

9		Díl s KO záplata BL							
		Objednací znak SAP	148759	148761	148763	148765	148767	-	-
		Kč / ks	4 007	4 168	4 448	4 554	4 915	-	-

Nepřehlédněte:

1) Dbejte našich technických podkladů.

NA OBJEDNÁVKU	SKLADEM	ATYP = CENA S INDIVIDUÁLNÍM PŘÍPLATKEM
---------------	---------	--


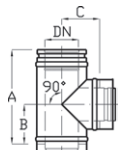
Schiedel Permeter 50


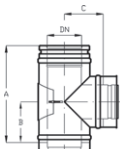
SCHIEDEL


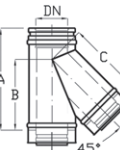
Tloušťka stěny 0,5 mm, tloušťka pláště 0,6 mm,
tloušťka izolace 50 mm, univerzální

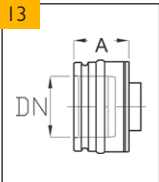

V zóvrce uvedeny názvy dle SAP


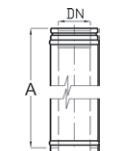
světlý Ø v mm 130 150 180 200 250 300 350


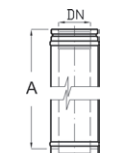
10	Sopouch 0° (Sopouch 90 BL)	Objednací znak SAP	I17845	I18125	I18394	I18540	I13589	ATYP	ATYP
		KĚ / ks	3 888	4 121	4 469	4 770	5 130	na vyžádání	na vyžádání
		A (mm)	455	455	455	455	480		
		B (mm)	209	209	209	209	222		
		C (mm)	155	165	180	190	205		
		hmotnost: kg/ks	6,2	7,0	8,0	8,6	10,2		


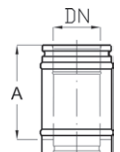
11	Sopouch 0° záplata (Sopouch se záplatou 90 BL)	Objednací znak SAP	I17821	I18063	I18382	I18502	I13582	-	-
		KĚ / ks	5 904	6 074	6 616	6 784	10 207	-	-
		hmotnost: kg/ks	6,2	6,9	7,9	8,5	10,1	-	-
		A (mm)	455	455	455	455	485	-	-
		B (mm)	205	205	205	205	220	-	-
		C (mm)	155	165	180	190	215	-	-


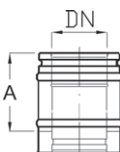
12	Sopouch 45° (Sopouch 135 BL)	Objednací znak SAP	ATYP	I18535	I13636	I13733	I14009	ATYP	ATYP
		KĚ / ks	na vyžádání	6 769	8 122	8 386	10 391	na vyžádání	na vyžádání
		A (mm)	455	530	530	560	623		
		B (mm)	322	378	393	413	472		
		C (mm)	325	376	390	410	469		
		hmotnost: kg/ks	7,7	8,6	10,6	11,9	15,8		

13	Uzávěr PM (Uzávěr PM BL)	Objednací znak SAP	I12009	I12422	I12882	I13169	I14537	ATYP	ATYP
		KĚ / ks	1 639	2 005	2 199	2 270	2 353	na vyžádání	na vyžádání
		A (mm)	95	-	95	95	95		
		hmotnost: kg/ks	1,2	-	1,6	1,8	2,3		

14	Rovný díl 0,955 m (Rovný díl 1 000 BL)	Objednací znak SAP	I18689	I13649	I13764	I13850	I13993	I19465	I21176
		KĚ / ks	2 887	3 194	3 579	3 870	4 520	5 611	6 704
		A (mm)	955	955	955	955	955		
		hmotnost: kg/ks	9,4	10,6	12,1	13,0	15,4		

15	Rovný díl 0,455 m (Rovný díl 500 BL)	Objednací znak SAP	I17103	I17388	I17768	I17936	I18338	I19466	I21181
		KĚ / ks	2 085	2 249	2 454	2 739	3 097	5 281	6 599
		A (mm)	455	455	455	455	455		
		hmotnost: kg/ks	4,7	5,3	6,1	6,5	7,7		

16	Rovný díl 0,205 m (Rovný díl 250 BL)	Objednací znak SAP	I14779	I15127	I15694	I15951	I16464	I21184	I21187
		KĚ / ks	1 467	1 554	1 669	1 901	2 114	2 605	3 127
		A (mm)	205	205	205	205	205		
		hmotnost: kg/ks	2,4	2,7	3,1	3,3	3,9		

17	Rovný díl 0,155 m (Rovný díl 200 BL)	Objednací znak SAP	I13451	I14419	I14907	I15107	I15770	-	-
		KĚ / ks	1 403	1 477	1 570	1 786	1 987	-	-
		A (mm)	155	155	155	155	155	-	-
		hmotnost: kg/ks	1,9	2,2	2,4	2,6	3,1	-	-

Nepřehlédněte:

1) Dbejte našich technických podkladů.

Technické změny vyhrazeny
Schiedel Ceník Nerezové třívrstvé komíny 2024

NA OBJEDNÁVKU

SKLADEM

ATYP = CENA S INDIVIDUÁLNÍM PŘÍPLATKEM

ICS 25

ICS 50

PERMETER 25

PERMETER 50

PM SMOOTH

PMSA

KERASTAR

CLV

UK PLUS

PŘÍSLUŠENSTVÍ

PM 50

77

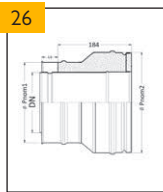
Schiedel Permeter 50

Tloušťka stěny 0,5 mm, tloušťka pláště 0,6 mm,
tloušťka izolace 50 mm, univerzální

SCHIEDEL

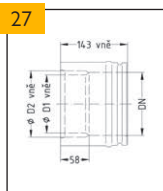
V zátorce uvedeny názvy dle SAP

světlý Ø v mm 130 150 180 200 250 300 350



26 Přechodový díl 25-50 (Přechodový díl 25-50)

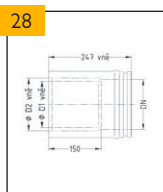
Objednací znak SAP	I14333	I14483	I15043	I15373	I16170	I21224	ATYP
Kč / ks	2 267	2 494	2 546	2 625	2 784	3 511	na vyžádání
hmotnost kg/ks	2,1	2,2	2,6	2,9	3,5	3,6	4,1
Ø Pnom1 (mm)	180	200	230	250	300	350	400
Ø Pnom2 (mm)	230	250	280	300	350	400	450



27 Ukončení se zděří

Ø zděř / DN (mm)	100/130	100/150	130/130	130/150	150/150	150/180
Objednací znak SAP	ATYP	I41487	I41488	I41489	I41490	I41491
Kč / ks	na vyžádání	2 466	1 942	1 996	1 980	2 058
DN (mm)	130	150	130	150	150	180
Ø D1 (mm)	92,9	92,9	123,1	123,1	142,9	142,9
Ø D2 (mm)	109	109	139	139	159	159

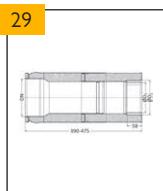
Ø zděř / DN (mm)	150/200	160/180	160/200	180/180	200/200
Objednací znak SAP	I41492	I41493	ATYP	I41495	I41496
Kč / ks	2 590	2 074	na vyžádání	1 927	2 154
DN (mm)	200	180	200	180	200
Ø D1 (mm)	142,9	153,1	153,1	173,1	192,9
Ø D2 (mm)	159	169	169	189	209



28 Ukončení s dlouhou zděří (Nástavec se zděří dlouhý BL)

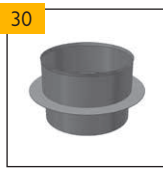
Ø zděř / DN (mm)	120/130	120/150	130/150	140/150	150/180	160/180
Objednací znak SAP	I47605	I47606	I47607	I47608	I47609	I47610
Kč / ks	2 231	2 299	2 306	2 308	2 503	2 504
Ø D1 (mm)	113	113	123,1	133	143	153
Ø D2 (mm)	129	129	139	149	159	169

Ø zděř / DN (mm)	180/200	130/130	150/150	180/180	200/200
Objednací znak SAP	I47611	I47652	I47653	I47654	I47655
Kč / ks	2 595	2 530	2 601	2 811	2 916
Ø D1 (mm)	173	123	143	173	193
Ø D2 (mm)	189	139	159	189	209



29 Dilatační napojovací díl se zděří (Nástavec se zděří dlouhý BL)

Ø zděř / DN (mm)	130/130	130/150	150/150	150/180	180/180	150/200	180/200	200/200
Objednací znak SAP	I41509	I41510	I41511	I41512	I41513	I41514	I41515	I41516
Kč / ks	3 742	3 907	3 845	4 137	4 041	4 906	4 296	4 150
DN (mm)	130	150	150	180	180	200	200	200
Ø D1 (mm)	123	123	143	143	173	143	173	193
Ø D2 (mm)	139	139	159	159	189	159	189	209



30 Adaptér na kamna ECON z PMS (Připojovací díl Ekon)

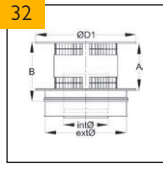
Objednací znak SAP	I10293	I10509	I10771	I10921	I11519	I12111	-
Kč / ks	588	615	690	720	857	989	-
Ø D1 (mm)	125	145	175	195	-	-	-
Ø D2 (mm)	228	248	278	298	-	-	-
hmotnost: kg/ks	0,43	0,49	0,58	0,64	-	-	-



31 Protidešťová hlavice (Hlava speciál BL)

Ø 130 - 200 s odklápěním

Objednací znak SAP	I42402	I42403	I42404	I42405	I17908	I21244	I21287
Kč / ks	3 343	3 348	4 427	5 822	6 012	6 415	6 799
A (mm)	130	175	200	240	297	346	384
B (mm)	149	154	164	183	206	221	214
D1 (mm)	250	300	350	400	500	600	700
hmotnost: kg/ks	0,7	0,8	0,9	1,2	1,2	1,2	1,3



32 Hlava s pletivem (Hlava speciál s pletivem BL)

Objednací znak SAP	I14449	I15243	I16269	I16931	I17969	-	-
Kč / ks	4 397	4 652	5 209	6 395	3 933	-	-
hmotnost: kg/ks	2,6	2,8	3,7	4,5	6,6	-	-

Nepřehlédněte:

1) Dbejte našich technických podkladů.

Technické změny vyhrazeny
Schiedel Ceník Nerezové tvřivstvé komíny 2024

NA OBJEDNÁVKU

SKLADEM

ATYP = CENA S INDIVIDUÁLNÍM PŘÍPLATKEM


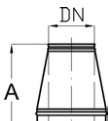
ICS 25
ICS 50
PERMETER 25
PERMETER 50
PM SMOOTH
PMSA
KERASTAR
CLV
UK PLUS
PŘÍSLUŠENSTVÍ
PM 50
79

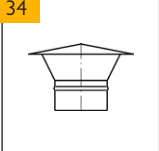
Schiedel Permeter 50

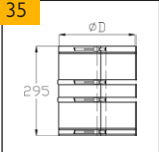
**Tloušťka stěny 0,5 mm, tloušťka pláště 0,6 mm,
tloušťka izolace 50 mm, univerzální**


V závorce uvedeny názvy dle SAP


světlý Ø v mm **130 150 180 200 250 300 350**

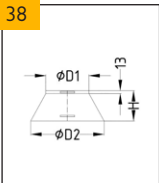
33	Kónická hlavice <i>(Kónická hlava BL)</i>	Objednací znak SAP	113335	114312	114768	115002	115703	ATYP	ATYP
		Kč / ks	1 906	1 944	2 076	2 126	2 306	na vyžádání	na vyžádání
		hmotnost: kg/ks	1,9	2,1	2,4	2,6	3,1	-	-

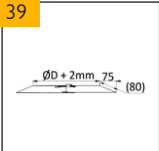
34	Meidingerova hlava <i>(Hlava Meidingerova BL)</i>	Objednací znak SAP	148727	148729	148731	148733	148735	-	-
		Kč / ks	1 513	1 594	1 701	1 829	2 101	-	-

35	Statická spona <i>(Spona statická BL)</i>	Objednací znak SAP	131286	131289	131292	131295	131298	-	-
		Kč / ks	1 488	1 497	1 769	1 853	1 981	-	-
		hmotnost: kg/ks	1,3	1,4	1,5	1,6	1,8	-	-

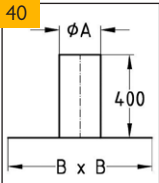
36	Spona široká <i>(Spona široká BL)</i>	Objednací znak SAP	110224	110286	110420	110492	146503	110801	-
		Kč / ks	441	449	495	513	643	779	-
		ØD (mm)	231	251	281	301	350	400	-
		hmotnost: kg/ks	0,36	0,39	0,43	0,46	0,53	0,60	-

37	Spona úzká <i>(Spona úzká BL)</i>	Objednací znak SAP	109857	109887	109938	109964	121142	ATYP	ATYP
		Kč / ks	344	361	396	411	469	na vyžádání	na vyžádání
		ØD (mm)	231	251	281	301	350	400	450
		hmotnost: kg/ks	0,19	0,20	0,23	0,24	0,46	0,51	0,56

38	Protidešťová manžeta <i>(Protidešťová manžeta BL)</i>	Objednací znak SAP	110278	110460	110390	110391	110472	-	-
		Kč / ks	1 191	1 279	1 375	1 500	1 570	-	-
		hmotnost: kg/ks	0,4	0,5	0,5	0,5	0,6	-	-
		H (mm)	140	140	140	140	140	-	-
		Ø D1 (mm)	230	250	280	300	350	-	-
		Ø D2 (mm)	370	390	420	440	490	-	-

39	Rozeta <i>(Rozeta CZ BL)</i>	Objednací znak SAP	120993	120994	120995	120996	120997	-	-
	Ostatní rozety dle sklonu a dle ø na vyžádání.	Kč / ks	1 149	1 183	1 231	1 269	1 323	-	-
		ØD (mm)	230	250	280	300	350	-	-
		hmotnost: kg/ks	0,5	0,5	0,5	0,5	0,6	-	-

Ostatní rozety dle sklonu a dle ø na vyžádání.

40	Prostup střechou 0° nerezový, barvený <i>(Prostup střechou 0 BL)</i>	Objednací znak SAP	117042	117399	117399	117800	117916	-	-
		Kč / ks	2 817	3 272	3 272	4 281	4 403	-	-
		hmotnost: kg/ks	4,6	5,3	5,3	5,7	6,5	-	-
		Ø A (mm)	250	300	300	350	400	-	-
		H (mm)	400	400	400	400	400	-	-
		B x B (mm)	750 x 750	800 x 800	800 x 800	960 x 960	1000 x 1000	-	-

Nepřehlédněte:

1) Dbejte našich technických podkladů.

NA OBJEDNÁVKU

SKLADEM

ATYP = CENA S INDIVIDUÁLNÍM PŘÍPLATKEM

Schiedel Permeter 50

SCHIEDEL

**Tloušťka stěny 0,5 mm, tloušťka pláště 0,6 mm,
tloušťka izolace 50 mm, univerzální**

V zóvrce uvedeny názvy dle SAP

světlý Ø v mm 130 150 180 200 250 300 350

41		Prostup střechou 3° - 15° nerezový barvený / WAKAFLEX barvený 10° - 15° (Prostup střechou ner. 3-15 BL)							
NEREZ		Objednávací znak SAP	151383	151386	151386	151389	151392	-	-
		Kč / ks	3 948	4 273	4 273	4 937	5 348	-	-
		hmotnost: kg/ks	3,5	4,0	4,0	4,5	5,0	-	-
		(Prostup wkf 10-15 bl, re)							
WAKAFLEX		Obj. znak SAP - ČERNÝ	148968	148969	148969	148971	148973	-	-
		Obj. znak SAP - ČERVENÝ	154415	154416	154416	ATYP	ATYP	-	-
		Kč / ks	5 163	5 400	5 400	6 937	7 278	-	-
		hmotnost: kg/ks/ks	2,22	2,49	2,49	2,83	3,18	-	-
		D (mm)	250	300	300	350	400	-	-

42		Prostup střechou 16° - 25° nerezový barvený / WAKAFLEX barvený (Prostup střechou ner. 16-25 BL)							
NEREZ		Objednávací znak SAP	151401	151404	151404	151407	151410	-	-
		Kč / ks	4 278	4 711	4 711	5 355	5 946	-	-
		hmotnost: kg/ks	3,8	4,3	4,3	4,9	5,5	-	-
		(Prostup wkf 16-25 bl, re)							
WAKAFLEX		Obj. znak SAP - ČERNÝ	148986	148987	148987	148989	148991	-	-
		Obj. znak SAP - ČERVENÝ	154433	154434	154434	154436	ATYP	-	-
		Kč / ks	5 288	5 484	5 484	7 117	7 489	-	-
		hmotnost: kg/ks/ks	2,39	2,78	2,78	3,19	3,62	-	-
		D (mm)	250	300	300	350	400	-	-

43		Prostup střechou 26° - 35° nerezový barvený / WAKAFLEX barvený (Prostup střechou ner. 26-35 BL)							
NEREZ		Objednávací znak SAP	151419	151422	151422	151425	ATYP	-	-
		Kč / ks	4 749	5 167	5 167	6 136	na vyžádání	-	-
		hmotnost: kg/ks	4,1	4,8	4,8	5,5	6,2	-	-
		(Prostup wkf 26-35 bl, re)							
WAKAFLEX		Obj. znak SAP - ČERNÝ	149004	149005	149005	149007	149009	-	-
		Obj. znak SAP - ČERVENÝ	154451	154452	154452	154454	ATYP	-	-
		Kč / ks	5 310	5 602	5 602	7 204	7 619	-	-
		hmotnost: kg/ks/ks	2,67	3,15	3,15	3,66	4,19	-	-
		D (mm)	250	300	300	350	400	-	-

44		Prostup střechou 36° - 45° nerezový barvený / WAKAFLEX barvený (Prostup střechou ner. 36-45 BL)							
NEREZ		Objednávací znak SAP	151437	151440	151440	151443	ATYP	-	-
		Kč / ks	5 316	6 086	6 086	7 036	na vyžádání	-	-
		hmotnost: kg/ks	4,7	5,5	5,5	6,3	7,2	-	-
		(Prostup wkf 36-45 bl, re)							
WAKAFLEX		Obj. znak SAP - ČERNÝ	149022	149023	149023	149025	149027	-	-
		Obj. znak SAP - ČERVENÝ	154469	154470	154470	154472	ATYP	-	-
		Kč / ks	5 642	7 108	7 108	7 625	9 252	-	-
		hmotnost: kg/ks/ks	3,09	3,69	3,69	4,38	5,15	-	-
		D (mm)	250	300	300	350	400	-	-

45		Díl dopojení parozábrany střibrný (Prostup parozábrana)							
	Objednávací znak SAP	133090	133091	133092	133093	133251	-	-	
	Kč / ks	891	939	971	997	1 065	-	-	
	R (mm)	117	127	142	152	177	-	-	
	A (mm)	374	394	424	444	494	-	-	
	B (mm)	267	277	292	302	327	-	-	
	C (mm)	187	197	212	222	247	-	-	
	D (mm)	384	404	434	454	504	-	-	
	hmotnost: kg/ks	0,4	0,4	0,5	0,5	0,6	-	-	

46		Přestavitelné lůžko odstup 6 - 10 cm (Dilatační lůžko 60-100 BL)						
	Objednávací znak SAP	111476	111520	111576	111723	112379	112571	112831
	Kč / ks	1 946	1 955	1 972	2 049	2 096	2 111	1 887
	hmotnost: kg/ks	0,9	0,9	1,0	1,6	1,3	-	-

Nepřehlédněte:

1) Dbejte našich technických podkladů.

Technické změny vyhrazeny
Schiedel Ceník Nerezové třívrstvé komíny 2024

NA OBJEDNÁVKU

SKLADEM

ATYP = CENA S INDIVIDUÁLNÍM PŘÍPLATKEM

ICS 25

ICS 50

PERMETER 25

PERMETER 50

PM SMOOTH

PM SA

KERASTAR

CLV

UK PLUS

PŘÍSLUŠENSTVÍ

PM 50

81

Barva WAKAFLEX se netýká kónusu. Základní barva kónusu je černá, při jiném požadavku kontaktujte OZ. Cena ATYPU se stanovuje individuálně.



Schiedel Permeter 50

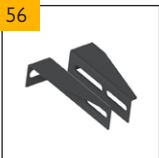

SCHIEDEL

Tloušťka stěny 0,5 mm, tloušťka pláště 0,6 mm,
tloušťka izolace 50 mm, univerzální

V závorce uvedeny názvy dle SAP

světlý Ø v mm 130 150 180 200 250 300 350

55	Patní konzole								
	Další info viz. str. 87	délka konzole (mm) 475 (Konzole C 475 BL)							
		Objednací znak SAP	I20976	I20976	-	-	-	-	-
		Kč / pár	2 590	2 590	-	-	-	-	-
		hmotnost: kg/pár	3,1	3,1	-	-	-	-	-
		maximální odstup	215	200	-	-	-	-	-
		délka konzole (mm) 570 (Konzole C 570 BL)							
		Objednací znak SAP	I20977	I20977	I20977	I20977	I20977	-	-
		Kč / pár	3 567	3 567	3 567	3 567	3 567	-	-
		hmotnost: kg/pár	4,5	4,5	4,5	4,5	4,5	-	-
		maximální odstup	310	295	265	245	195	-	-
		délka konzole (mm) 620 (Konzole C 620 BL)							
		Objednací znak SAP	I20978	I20978	I20978	I20978	I20978	-	-
		Kč / pár	3 614	3 614	3 614	3 614	3 614	-	-
		hmotnost: kg/pár	4,9	4,9	4,9	4,9	4,9	-	-
		maximální odstup	360	345	315	295	245	-	-
		délka konzole (mm) 720 (Konzole C 720 BL)							
		Objednací znak SAP	I31338	I31338	I31338	I31338	I31338	-	-
		Kč / pár	3 714	3 714	3 714	3 714	3 714	-	-
		hmotnost: kg/pár	5,7	5,7	5,7	5,7	5,7	-	-
		maximální odstup	460	445	415	395	345	-	-
		délka konzole (mm) 820 (Konzole C 820 BL)							
		Objednací znak SAP	I31341	I31341	I31341	I31341	I31341	-	-
		Kč / pár	3 780	3 780	3 780	3 780	3 780	-	-
		hmotnost: kg/pár	6,5	6,5	6,5	6,5	6,5	-	-
		maximální odstup	560	545	515	495	445	-	-

56	Nástěnná konzole								
	k pozici 47	délka konzole (mm) 130 (Konzole prod. W1 130)							
	Další info viz. str. 86	Objednací znak SAP	I30824	I30824	I30824	I30824	I30824	-	-
		Kč / pár	936	936	936	936	936	-	-
		hmotnost: kg/pár	0,7	0,7	0,7	0,7	0,7	-	-
		minimální odstup	72	62	50	50	50	-	-
		maximální odstup	129	129	129	99	99	-	-
		délka konzole (mm) 176 (Lůžková konzole prod. W2 176)							
		Objednací znak SAP	I31344	I31344	I31344	I31344	I31344	-	-
		Kč / pár	1 188	1 188	1 188	1 188	1 188	-	-
		hmotnost: kg/pár	0,8	0,8	0,8	0,8	0,8	-	-
		minimální odstup	118	108	93	83	50	-	-
		maximální odstup	175	175	175	145	145	-	-

Nepřehlédněte:

1) Dbejte našich technických podkladů.

Technické změny vyhrazeny
Schiedel Ceník Nerezové třívrstvé komíny 2024

NA OBJEDNÁVKU

SKLADEM

ATYP = CENA S INDIVIDUÁLNÍM PŘÍPLATKEM

ICS 25
ICS 50
PERMETER 25
PERMETER 50
PM SMOOTH
PMSA
KERASTAR
CLV
UK PLUS
PŘÍSLUŠENSTVÍ
PM 50
83

Schiedel Permeter 50

**Tloušťka stěny 0,5 mm, tloušťka pláště 0,6 mm,
tloušťka izolace 50 mm, univerzální**

V závorce uvedeny názvy dle SAP

světlý Ø v mm **130 150 180 200 250 300 350**

56



Nástěnná konzole

k pozici 47

Další info viz. str. 86



délka konzole (mm) 250 (Lůžková konzole W3 250 BL)						
Objednací znak SAP	I20987	I20987	I20987	I20987	I20987	-
Kč / pár	1 365	1 365	1 365	1 365	1 365	-
hmotnost: kg/pár	2,3	2,3	2,3	2,3	2,3	-
minimální odstup	192	182	167	157	132	-
maximální odstup	249	249	249	219	219	-

délka konzole (mm) 300 (Lůžková konzole L1 300 BL)						
Objednací znak SAP	I19695	I19695	I19695	I19695	I19695	-
Kč / pár	2 036	2 036	2 036	2 036	2 036	-
hmotnost: kg/pár	1,6	1,6	1,6	1,6	1,6	-
minimální odstup	242	232	217	207	182	-
maximální odstup	299	299	299	269	269	-

délka konzole (mm) 450 (Lůžková konzole L2 450 BL)						
Objednací znak SAP	I20989	I20989	I20989	I20989	I20989	-
Kč / pár	2 141	2 141	2 141	2 141	2 141	-
hmotnost: kg/pár	1,9	1,9	1,9	1,9	1,9	-
minimální odstup	392	382	367	357	332	-
maximální odstup	449	449	449	419	419	-

délka konzole (mm) 550 (Lůžková konzole L3 550 BL)						
Objednací znak SAP	I41439	I41439	I41439	I41439	I41439	-
Kč / pár	2 446	2 446	2 446	2 446	2 446	-
hmotnost: kg/pár	2,4	2,4	2,4	2,4	2,4	-
minimální odstup	492	482	467	457	432	-
maximální odstup	549	549	549	519	519	-

délka konzole (mm) 750 (Lůžková konzole L4 750 BL)						
Objednací znak SAP	I41440	I41440	I41440	I41440	I41440	-
Kč / pár	2 543	2 543	2 543	2 543	2 543	-
hmotnost: kg/pár	3,0	3,0	3,0	3,0	3,0	-
minimální odstup	692	682	667	657	632	-
maximální odstup	749	749	749	719	719	-

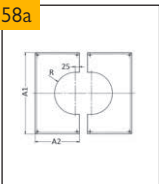
57



Spojovací díl ke konzolím (Náhradní díl)

Objednací znak SAP	157696
Kč / ks	40
Obsahuje:	1 ks šroub M8x20, 1 ks kruhová plochá podložka, 1 ks čtvercová M8 podložka

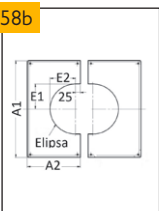
58a



Krycí plech s těsněním 0-5°

Objednací znak SAP	I12033	I11891	I12185	I12406	I12839	-
Kč / ks	1 141	1 197	1 217	1 261	1 328	-
A1 (mm)	480	500	530	550	600	-
A2 (mm)	265	275	290	300	325	-
R (mm)	119,5	129,5	144,5	154,5	179,5	-
hmotnost: kg/ks	1,18	1,10	1,23	1,32	1,56	-

58b



Krycí plech s těsněním 5-20°

Objednací znak SAP	I12035	I11892	I12191	I12395	I12837	-
Kč / ks	1 184	1 201	1 253	1 265	1 332	-
A1	480	500	530	550	600	-
A2	265	275	290	300	325	-
E1	119,5	129,5	144,5	154,5	179,5	-
E2	122,4	132,6	148	158,3	183,9	-
hmotnost	1,18	1,2	1,23	1,32	1,56	-

Nepřehlédněte:

1) Dbejte našich technických podkladů.

NA OBJEDNÁVKU

SKLADEM

ATYP = CENA S INDIVIDUÁLNÍM PŘÍPLATKEM

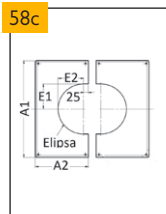
Schiedel Permeter 50

SCHIEDEL

Tloušťka stěny 0,5 mm, tloušťka pláště 0,6 mm,
tloušťka izolace 50 mm, univerzální

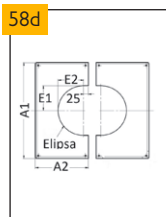
V závorce uvedeny názvy dle SAP

světlý Ø v mm 130 150 180 200 250 300 350



Krycí plech s těsněním 20-35°

Objednací znak SAP	111778	111994	112387	112567	113030
Kč / ks	1 126	1 217	1 267	1 288	1 361
A1	480	500	530	550	600
A2	280	290	310	320	350
E1	119,5	129,5	144,5	154,5	179,5
E2	134,7	146	162,9	174,2	202,4
hmotnost	1,3	1,3	1,33	1,4	1,65



Krycí plech s těsněním 35-45°

Objednací znak SAP	112120	112287	112583	112778	113275
Kč / ks	1 257	1 244	1 281	1 319	1 405
A1	480	500	530	550	600
A2	300	315	333	345	380
E1	119,5	129,5	144,5	154,5	179,5
E2	156	169,1	188,6	201,7	234,3
hmotnost	1,4	1,48	1,54	1,61	1,8

Tlumiče hluku viz . strana 126

Nepřehlédněte:

1) Dbejte našich technických podkladů.

NA OBJEDNÁVKU

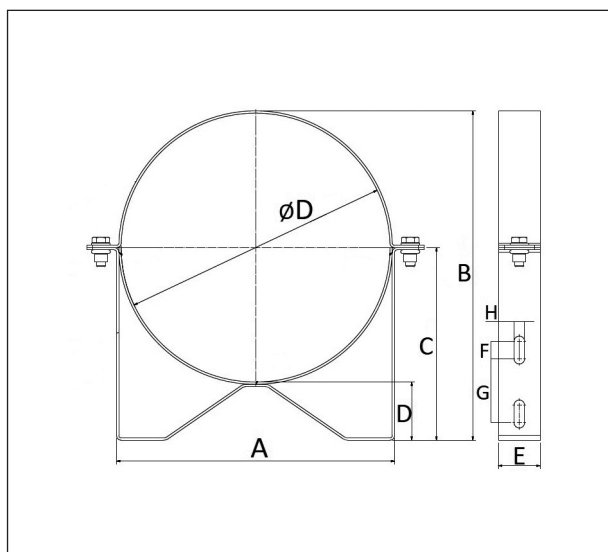
SKLADEM

ATYP = CENA S INDIVIDUÁLNÍM PŘÍPLATKEM

Technické změny vyhrazeny
Schiedel Ceník Nerezové třívrstvé komíny 2024

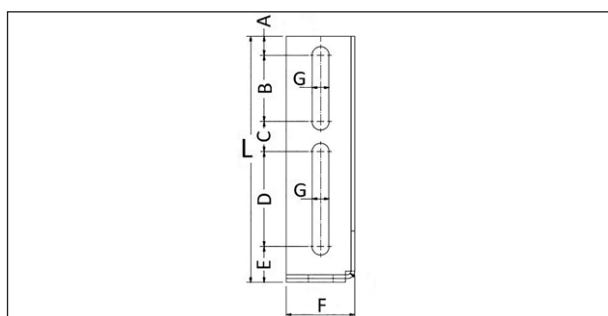
Schiedel Permeter 50

Montážní rozměry pro založení komínu na svislou konstrukci



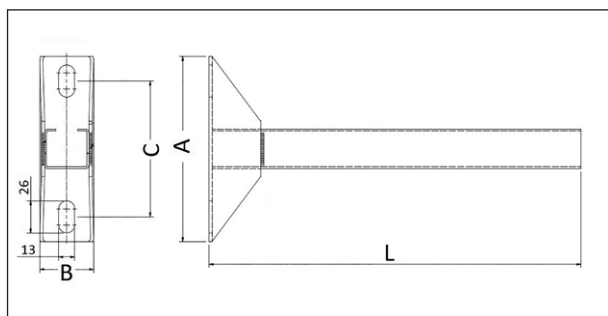
Pevné lůžko (pol. 47 na str. 82)

Ø PM	130	150	180	200	250	300
černá	I20982	I20983	I20984	I20985	I20986	-
ØD (mm)	231.1	251.1	281.3	301.1	350.4	-
A (mm)	239.1	259.1	289.3	309.1	358.4	-
B (mm)	283.1	303.1	333.3	353.1	402.4	-
C (mm)	165.6	175.6	190.7	200.6	225.2	-
D (mm)	50	50	50	50	50	-
E (mm)	36	36	36	36	60	-
F (mm)	15	15	15	15	15	-
G (mm)	55	55	55	85	85	-
H (mm)	9	9	9	9	9	-



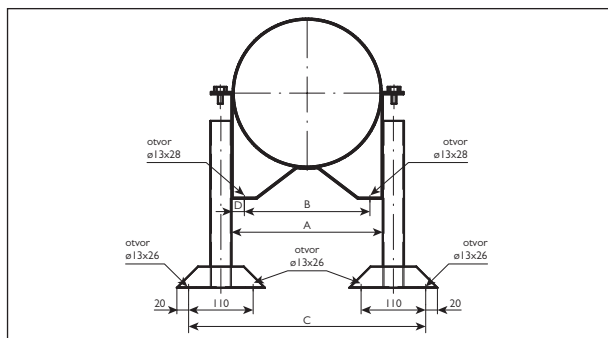
Nástěnná konzole 130, 176, 250 (pol. 56 na str. 83)

černá	L (mm)	A (mm)	B (mm)	C (mm)	D (mm)	E (mm)	F (mm)	G (mm)
I30824	130	10	35	16	50	19	36	9
I31344	176	12	60	25	60	19	36	9
I20987	250	10	65	88	65	22	60	9



Nástěnná konzole 300, 450, 550, 750 (pol. 56 na str. 83)

černá	L (mm)	A (mm)	B (mm)	C (mm)
I19695	302	150	44	110
I20989	452	150	44	110
I41439	552	150	44	110
I41440	752	150	44	110



Sestava pevné lůžko x konzole

Ø	130	150	180	200
A	238	258	288	308
B	200	220	250	270
C	380	400	430	450
D	19	19	19	19

Ø	230	250	300	350
A	358	412	462	512
B	320	370	420	470
C	500	554	604	654
D	19	21	21	21

Nepřehlédněte:

1) Dbejte našich technických podkladů.

NA OBJEDNÁVKU

SKLADEM



Schiedel PERMETER SMOOTH

Univerzální třívrstvý nerezový designový komínový systém, pro suchý a podtlakový provoz

Univerzální třívrstvý nerezový komínový systém PMS 25 je vhodný pro všechny typy paliv (pro pevná paliva doporučujeme PM 50 nebo Kerastar) a všechny typy spotřebičů, které pracují jak v podtlakovém, tak i přetlakovém provozu.

Široká oblast použití: designový hladký komín pro běžné tepelné spotřebiče.

Kvalitní nerezová ocel třídy 1.4521 a kvalitní technické řešení umožňuje i tzv. mokry provoz - systém je odolný vůči vlhkosti.

Systém umožňuje jednoduchý přechod na jednoplášťové systémy.

**Nabízené průměry:
PMS 25, 50: 130 - 200 mm.**

Řada PMS 25 tloušťka stěny 0,5 mm
 tloušťka izolace 25 mm

Řada PMS 50 tloušťka stěny 0,5 mm
 tloušťka izolace 50 mm

Barvy RAL: černá - RAL 9005S

ČERNÁ

šedá a bílá na objednávku
jako ATYP
(mícháno pro Schiedel)

Vlastnosti systému ¹⁾

- **hladký designový povrch bez prolisů**
- **široká oblast použití**
- **univerzální systém**
- **jednoduchý přechod na jednoplášťový systém**
- **vnitřní i vnější montáž**

Technická data pro Schiedel PERMETER SMOOTH:

Třída nerezové oceli: ČSN 1.4521

Zatřídění dle EN 1856 - I:

PMS 25	EN 1856 -T450 NI D V2 - L99050 G60							
PMS 50	EN 1856 -T600 NI D V2 - L99050 G75							

Podrobné informace viz. Technický list na www.schiedel.cz

PERMETER SMOOTH světlý Ø (mm)	PMS 25				PMS 50			
	130	150	180	200	130	150	180	200
tloušťka stěny (mm)	0,5	0,5	0,5	0,5	0,5	0,5	0,5	0,5
tloušťka pláště (mm)	0,6	0,6	0,6	0,6	0,6	0,6	0,6	0,6
tloušťka izolace (mm)	25	25	25	25	50	50	50	50

Nepřehlédněte:

1) Dbejte našich technických podkladů.

NA OBJEDNÁVKU

SKLADEM






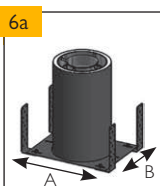


ATYP = CENA S INDIVIDUÁLNÍM PŘÍPLATKEM

Schiedel Permeter Smooth

SCHIEDEL

**Tloušťka stěny 0,5 mm, tloušťka pláště 0,6 mm
tloušťka izolace 25 a 50 mm, univerzální**

V závorce uvedeny názvy dle SAP

	PM SMOOTH 25				PM SMOOTH 50					
	světý Ø v mm	130	150	180	200	130	150	180	200	
1		Dno bez desky				<i>(Dno s odvodem kondenzátu BL)</i>				
		Objednací znak SAP	ATYP	I13112	ATYP	ATYP	ATYP	I13479	I14652	ATYP
		Kč / ks	na vyžádání	2 000	na vyžádání	na vyžádání	na vyžádání	2 415	2 622	na vyžádání
		hmotnost (kg)	1,41	1,61	1,93	2,17	1,70	1,94	2,33	2,61
2		Dno bez desky a bez odvodu				<i>(Dno bez odvodu BL)</i>				
		Objednací znak SAP	I13062	I13082	I13108	I13105	I13094	I13478	ATYP	I15054
		Kč / ks	I 499	I 678	I 897	I 2023	2 127	2 312	na vyžádání	2 609
		hmotnost (kg)	1,41	1,61	1,93	2,17	1,70	1,94	2,33	2,61
3		Dno s odvodem kondenzátu				<i>(Dno s odvodem na desce BL)</i>				
		Objednací znak SAP	I15808	I15832	I15812	I15814	ATYP	ATYP	ATYP	ATYP
		Kč / ks	2 672	2 864	3 125	3 262	na vyžádání	na vyžádání	na vyžádání	na vyžádání
		A	238	258	278	285	278	285	315	335
		B	305	325	355	355	355	353	383	403
		C	260	280	310	310	310	310	340	360
		hmotnost (kg)	2,19	2,53	3,03	3,37	3,02	3,33	3,87	4,26
4		Dno bez odvodu kondenzátu				<i>(Dno bez odvodu na desce BL)</i>				
		Objednací znak SAP	ATYP	ATYP	ATYP	ATYP	ATYP	I15149	I15755	I16038
		Kč / ks	na vyžádání	na vyžádání	na vyžádání	na vyžádání	na vyžádání	3 105	3 414	3 616
		A	238	258	278	285	278	285	315	335
		B	305	325	355	355	355	353	383	403
		C	260	280	310	310	310	310	340	360
		hmotnost (kg)	2,19	2,53	3,03	3,37	3,02	3,33	3,87	4,26
5		Vynášecí díl				<i>(Vynášecí díl BL)</i>				
		Objednací znak SAP	I14888	I14866	I14859	I14860	ATYP	I14849	I14846	I14843
		Kč / ks	2 956	3 168	3 336	3 401	na vyžádání	3 772	4 273	4 394
		A	238	258	278	285	278	285	315	335
		B	305	325	355	355	355	353	383	403
		C	260	280	310	310	310	310	340	360
		hmotnost (kg)	2,43	2,70	3,12	3,40	3,32	3,66	4,26	4,69
6a		Teleskopický vynášecí díl - horní				<i>(Teleskopický vynášecí horní BL)</i>				
		Objednací znak SAP	-	I52000	-	-	-	I52000	-	-
		Kč / ks	-	7 968	-	-	-	7 968	-	-
		hmotnost: kg/ks	-	11,8	-	-	-	11,8	-	-
		A x B (mm)	-	460 x 350	-	-	-	460 x 350	-	-
		Detail na str. 96								
6b		Teleskopický vynášecí díl - spodní 500				<i>(Teleskopický vynášecí spodní 500 BL)</i>				
		Objednací znak SAP	-	I52181	-	-	-	-	-	-
		Kč / ks	-	3 545	-	-	-	-	-	
		hmotnost: kg/ks	-	3,4	-	-	-	-	-	
		A (mm)	-	455	-	-	-	-	-	
		reálná skladebná výška 150 - 350mm								
		Detail na str. 96								
6c		Teleskopický vynášecí díl - spodní 1000				<i>(Teleskopický vynášecí spodní 1000 BL)</i>				
		Objednací znak SAP	-	I51996	-	-	-	-	-	-
		Kč / ks	-	4 263	-	-	-	-	-	
		hmotnost: kg/ks	-	6,7	-	-	-	-	-	
		A (mm)	-	955	-	-	-	-	-	
		reálná skladebná výška 650 - 850mm								
		Detail na str. 96								

Nepřehlédněte:

1) Dbejte našich technických podkladů.

Technické změny vyhrazeny
Schiedel Ceník Nerezové tvřivstvé komíny 2024

NA OBJEDNÁVKU

SKLADEM

ATYP = CENA S INDIVIDUÁLNÍM PŘÍPLATKEM

ICS 25

ICS 50

PERMETER 25

PERMETER 50

PM SMOOTH

PMSA

KERASTAR

CLV

UK PLUS


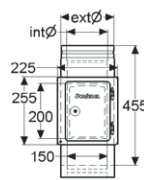

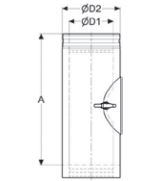

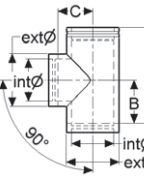

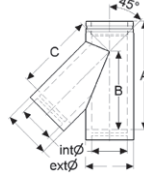
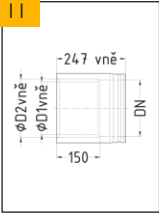

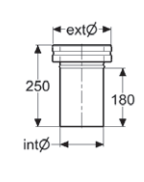

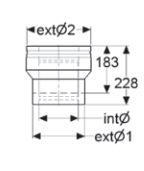
PŘÍSLUŠENSTVÍ

PMS
89

Schiedel Perimeter Smooth

Tloušťka stěny 0,5 mm, tloušťka pláště 0,6 mm
tloušťka izolace 25 a 50 mm, univerzální

V závorce uvedeny názvy dle SAP

světlý Ø v mm	PM SMOOTH 25				PM SMOOTH 50							
	130	150	180	200	130	150	180	200				
7	Dvířkový díl s vnitřními dvířky				(Dvířkový díl BL)							
			Objednací znak SAP	I16962	I17126	I17134	I17135	ATYP	I16985	I16972	I16989	
		Kč / ks	4 807	4 846	5 000	5 016	na vyžádání	5 789	5 846	5 952		
		hmotnost (kg)	4,52	4,77	5,27	5,58	6,82	7,43	8,09	8,59		
		celková délka (mm)	500	500	500	500	500	500	500	500		
8	Díl se záplátou				(Díl KO záplata těsnění BL)							
			Objednací znak SAP	ATYP	I42487	ATYP	ATYP	I42498	I42499	I42500	I42501	
		Kč / ks	na vyžádání	3 154	na vyžádání	na vyžádání	3 301	3 459	3 668	3 764		
		Hmotnost ñ(kg)	2,89	3,26	3,80	4,17	4,73	5,33	6,06	6,54		
9	Sopouch 90°				(Sopouch 90 BL)							
			Objednací znak SAP	I16090	I16440	I17038	I17301	ATYP	I16084	I16079	I16076	
		Kč / ks	3 303	3 483	3 840	3 955	na vyžádání	4 287	4 645	4 960		
		A	455	455	455	455	455	455	455	455		
		B	205	205	205	205	205	205	205	205		
		C	130	140	155	165	155	165	180	190		
		hmotnost (kg)	3,42	3,88	4,57	5,04	6,23	7,00	7,98	8,62		
10	Sopouch 45°				(Sopouch 135 BL)							
			Objednací znak SAP	ATYP	I16650	-	ATYP	ATYP	ATYP	ATYP		
		Kč / ks	na vyžádání	7 581	-	na vyžádání	na vyžádání	na vyžádání	na vyžádání	na vyžádání		
		A	455	455	455	530	455	530	530	560		
		B	328	329	322	378	322	378	393	413		
		C	328	328	325	376	325	376	390	410		
		hmotnost (kg)	4,11	4,63	5,37	6,80	7,65	8,61	10,59	11,90		
11	Ukončení s dlouhou zděří PMS											
				130/150	150/150	150/180	180/180	200/200	130/150	150/150	150/180	180/180
		Objednací znak SAP	ATYP	ATYP	ATYP	ATYP	ATYP	ATYP	ATYP	ATYP	ATYP	ATYP
		Kč/ks 2024	2 552	2 906	2 730	3 105	3 229	2 767	3 121	3 004	3 373	3 500
		D1	123,1	143	143	173	193	123,1	143	143	173	193
		D2	139	159	159	189	209	139	159	159	189	209
		hmotnost	1,39	2,06	2,5	2,42	2,66	2,89	2,86	3,4	3,31	3,6
12	Přechod na PMS krátký				(Krátký adaptér SW-PMS BL)							
			Objednací znak SAP	I12239	I13404	-	I13412	I11632	I11602	I11634	I12734	
		Kč / ks	1 151	1 527	-	1 918	1 877	2 127	2 243	2 318		
		hmotnost: kg/ks	0,78	0,89	-	1,17	-	-	-	-		
		ext Ø mm	180	200	-	250	230	250	280	300		
13	Přechod PMS25 na PMS50				(Přechod 25-50 BL)							
			Objednací znak SAP	ATYP	I14320	I15058	I15374	ATYP	I14320	I15058	I15374	
		Kč / ks	na vyžádání	2 058	2 180	2 249	na vyžádání	2 058	2 180	2 249		
		ext Ø1 mm	180	200	230	250	180	200	230	250		
		ext Ø2 mm	230	250	280	300	230	250	280	300		
		hmotnost (kg)	2,09	2,23	2,61	2,87	2,09	2,23	2,61	2,87		

Nepřehlédněte:

1) Dbejte našich technických podkladů.

NA OBJEDNÁVKU

SKLADEM


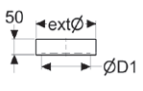

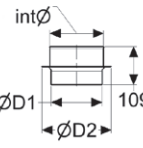

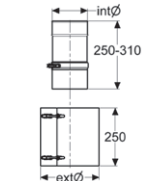

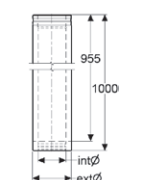

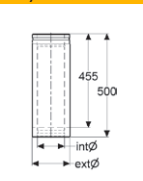

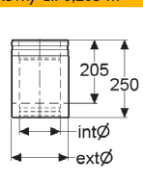

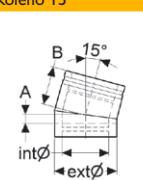
ATYP = CENA S INDIVIDUÁLNÍM PŘÍPLATKEM

Schiedel Perimeter Smooth

SCHIEDEL

Tloušťka stěny 0,5 mm, tloušťka pláště 0,6 mm
tloušťka izolace 25 a 50 mm, univerzální

V závorce uvedeny názvy dle SAP

světly Ø v mm	PM SMOOTH 25				PM SMOOTH 50					
	130	150	180	200	130	150	180	200		
14	 	Kryt sopouchu				(Uzávěr izolace BL)				
		Objednávací znak SAP	I12452	I33859	I12449	I12448	109947	109932	109931	109934
		Kč / ks	595	601	608	649	744	755	770	801
		ext Ø mm	180	200	230	250	230	250	280	300
		ØD1 mm	138	158	188	208	138	158	188	208
	hmotnost (kg)	0,20	0,23	0,26	0,28	0,32	0,35	0,40	0,43	
15	 	Adaptér na kamna ECON				(Připojovací díl Ekon.)				
		Objednávací znak SAP	I10293	I10509	I10771	I10921	110418	110542	110743	110874
		Kč / ks	588	615	690	720	673	714	778	826
		ØD1 mm	125	145	175	195	125	145	175	195
		ØD2 mm	178	198	228	248	228	248	278	298
	hmotnost (kg)	0,31	0,35	0,42	0,47	0,43	0,49	0,58	0,64	
16	 	Dopojovací nastavitelný díl od kotle				(Nastavitelný díl 250-310 BL)				
		Objednávací znak SAP	-	I31073	-	I41903	-	-	-	-
		Kč / ks	-	2 254	-	2 884	-	-	-	-
		vnitřní Ø vložky	-	150	-	200	-	-	-	-
		vnější Ø pláště	-	250	-	300	-	-	-	-
	hmotnost: kg/ks	-	2,45	-	2,90	-	-	-	-	
17	 	Rovný díl 0,955 m				(Rovný díl 1000 BL)				
		Objednávací znak SAP	I117602	I117980	I118327	I118470	1117631	1117628	1118326	1118467
		Kč / ks	2 096	2 319	2 574	2 790	3 002	3 321	3 724	4 026
		hmotnost (kg)	5,84	6,58	7,69	8,43	9,40	10,61	12,06	13,02
18	 	Rovný díl 0,455 m				(Rovný díl 500 BL)				
		Objednávací znak SAP	I115398	I115924	I116359	I116722	1115384	1115930	1116361	1116729
		Kč / ks	1 539	1 663	1 849	1 951	2 166	2 339	2 553	2 851
		hmotnost (kg)	2,89	3,26	3,80	4,17	4,73	5,33	6,06	6,54
19	 	Rovný díl 0,205 m				(Rovný díl 250 BL)				
		Objednávací znak SAP	I112610	I112889	I113356	I114258	1112622	1117597	1117595	1117594
		Kč / ks	1 184	1 254	1 345	1 404	1 526	1 616	1 735	1 989
		hmotnost (kg)	1,42	1,59	1,86	2,04	2,39	2,69	3,06	3,30
20	 	Koleno 15°				(Koleno 15 BL)				
		Objednávací znak SAP	I111817	I111814	I111828	ATYP	ATYP	I111813	ATYP	I111846
		Kč / ks	1 946	2 135	2 392	na vyžádání	na vyžádání	3 168	na vyžádání	3 388
		A	27	27	27	27	27	27	42	42
		B	122	122	122	122	122	122	132	132
	hmotnost (kg)	1,08	1,22	1,81	1,98	2,06	2,32	2,63	2,97	

Nepřehlédněte:

1) Dbejte našich technických podkladů.

Technické změny vyhrazeny
Schiedel Ceník Nerezové tvřivstvé komíny 2024

NA OBJEDNÁVKU

SKLADEM

ATYP = CENA S INDIVIDUÁLNÍM PŘÍPLATKEM

ICS 25

ICS 50

PERIMETER 25

PERIMETER 50

PM SMOOTH

PMSA

KERASTAR

CLV

UK PLUS


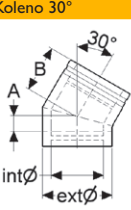

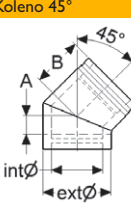

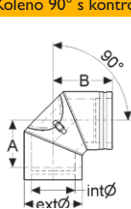

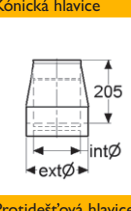

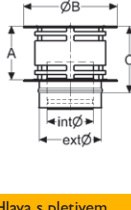

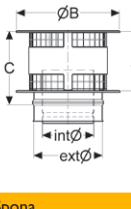

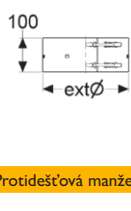
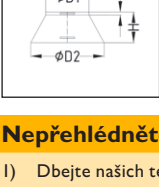

PŘÍSLUŠENSTVÍ

PMS
91

Schiedel Perimeter Smooth

Tloušťka stěny 0,5 mm, tloušťka pláště 0,6 mm
tloušťka izolace 25 a 50 mm, univerzální

V závorce uvedeny názvy dle SAP

světlý Ø v mm	PM SMOOTH 25				PM SMOOTH 50						
	130	150	180	200	130	150	180	200			
21			Koleno 30°				(Koleno 30 BL)				
			Objednací znak SAP	I11800	I12151	I13263	I13553	I11787	I15098	I15097	I15089
			Kč / ks	1 883	1 993	2 102	2 713	2 743	2 979	3 081	3 674
			A	42	42	52	52	52	52	52	52
			B	132	132	147	147	147	147	147	147
			hmotnost (kg)	1,08	1,22	1,43	1,57	2,34	2,64	3,12	3,50
22			Koleno 45°				(Koleno 45 BL)				
			Objednací znak SAP	I12498	I12813	I13244	I14399	I15182	I15724	I16240	I16597
			Kč / ks	2 008	2 162	2 354	2 695	3 117	3 267	3 534	3 957
			A	52	52	67	67	67	67	77	77
			B	147	147	157	157	157	157	172	172
			hmotnost (kg)	1,08	1,22	1,43	1,57	2,75	3,08	3,62	4,03
23			Koleno 90° s kontrolním otvorem				(Koleno KO záplata 90)				
			Objednací znak SAP	I13293	I14500	I15254	I15851	ATYP	I17782	ATYP	I18423
			Kč / ks	5 804	5 934	6 134	6 264	na vyžádání	5 984	na vyžádání	7 115
			A	152	161	176	188	176	188	204	212
			B	196	205	220	232	220	232	248	256
			hmotnost (kg)	1,08	1,22	1,43	1,57	3,28	3,90	5,03	5,56
24			Kónická hlavice				(Kónická hlava BL)				
			Objednací znak SAP	I12366	I12352	I12348	I12364	ATYP	I13347	I13339	I13342
			Kč / ks	1 821	1 983	2 078	2 183	na vyžádání	2 022	2 160	2 254
			hmotnost (kg)	1,31	1,48	1,74	1,91	1,31	1,48	1,74	1,91
25			Protidešťová hlavice				(Hlava speciál BL)				
			Objednací znak SAP	I13199	I14838	I15892	I16497	I14353	I15200	I16213	I16878
			Kč / ks	2 763	2 886	3 784	4 091	3 117	3 408	4 800	5 822
			A	200	200	250	275	130	175	200	240
			B	359	409	459	509	255	300	350	400
			C	245	245	295	320	180	225	250	290
			hmotnost (kg)	2,10	2,42	3,24	3,99	2,50	2,74	3,60	4,38
26			Hlava s pletivem				(Hlava speciál s pletivem BL)				
			Objednací znak SAP	I14592	I15163	I16257	I16966	I14449	I15243	I16269	I16931
			Kč / ks	2 633	3 146	3 743	4 182	4 397	4 652	5 209	6 395
			A	200	200	250	275	130	175	200	240
			B	359	409	459	509	255	300	350	400
			C	245	245	295	320	180	225	250	290
			hmotnost (kg)	2,44	2,71	3,64	4,52	2,55	2,79	3,67	4,47
27			Spona				(Spona Smooth BL)				
			Objednací znak SAP	I09997	I10026	I10115	I10164	I10115	I10164	I10251	I10281
			Kč / ks	572	581	599	628	599	628	625	659
			hmotnost (kg)	0,33	0,35	0,39	0,41	0,39	0,41	0,45	0,48
28			Protidešťová manžeta				(Protidešťová manžeta BL)				
			Objednací znak SAP	I10209	I10264	I10278	I10460	I10278	I10460	I10390	I10391
			Kč/ks	1 134	1 153	1 191	1 279	1 191	1 279	1 375	1 500
			H (mm)	140	140	140	140	140	140	140	140
			Ø D1 (mm)	180	200	230	250	230	250	280	300
			Ø D2 (mm)	320	340	370	390	370	390	420	440

Nepřehlédněte:

1) Dbejte našich technických podkladů.

NA OBJEDNÁVKU

SKLADEM

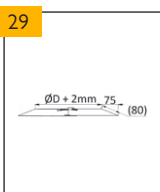
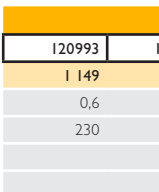
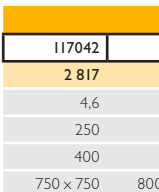
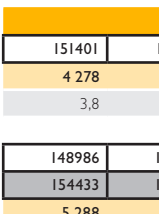


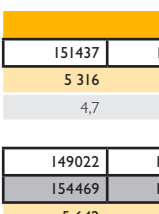
ATYP = CENA S INDIVIDUÁLNÍM PŘÍPLATKEM

Schiedel Perimeter Smooth

SCHIEDEL

**Tloušťka stěny 0,5 mm, tloušťka pláště 0,6 mm
tloušťka izolace 25 a 50 mm, univerzální**

V závorce uvedeny názvy dle SAP

světlý Ø v mm	PM SMOOTH 25				PM SMOOTH 50				
	130	150	180	200	130	150	180	200	
29	Rozeta				(Rozeta CZ BL)				
									
	Objednáací znak SAP	I20991	I20992	I20993	I20994	I20993	I20994	I20995	I20996
	Kč / ks	1 082	1 117	1 149	1 183	1 149	1 183	1 231	1 269
	hmotnost: kg/ks	0,4	0,4	0,5	0,5	0,6	0,6	0,6	0,7
	Ø D (mm)	180	200	230	250	230	250	280	300
	Rozety ploché dle sklonu a dle ø na vyžádání								
30	Prostup střechou 0° nerezový, barvený				(Prostup střechou 0 BL)				
									
	Objednáací znak SAP	I16787	I17042	I17042	I17399	I17042	I17399	I17399	I17800
	Kč / ks	2 754	2 817	2 817	3 272	2 817	3 272	3 272	4 281
	hmotnost: kg/ks	4,2	4,6	4,6	5,3	4,6	5,3	5,3	5,7
	Ø A (mm)	200	250	250	300	250	300	300	350
	H (mm)	400	400	400	400	400	400	400	400
	B x B (mm)	700 x 700	750 x 750	750 x 750	800 x 800	750 x 750	800 x 800	800 x 800	960 x 960
31	Prostup střechou 3°- 15°, nerezový barvený / WAKAFLEX barvený 10°- 15°				(Prostup střechou ner. 3-15 BL)				
									
	Objednáací znak SAP	I51380	I51383	I51383	I51386	I51383	I51386	I51386	I51389
	Kč / ks	3 714	3 948	3 948	4 273	3 948	4 273	4 273	4 937
	hmotnost: kg/ks	3,1	3,5	3,5	4,0	3,5	4,0	4,0	4,5
	Obj. znak SAP - ČERNÝ	I48967	I48968	I48968	I48969	I48968	I48969	I48969	I48971
	Obj. znak SAP - ČERVENÝ	I54414	I54415	I54415	I54416	I54415	I54416	I54416	ATYP
	Kč / ks	4 165	5 163	5 163	5 400	4 165	5 163	5 400	6 937
	hmotnost: kg/ks	1,9	2,2	2,2	2,5	1,9	2,2	2,2	2,8
	D (mm)	200	250	250	300	200	250	250	350
	NEREZ WAKAFLEX (Prostup wkf 10-15 bl, gr, re)								
32	Prostup střechou 16°- 25°, nerezový barvený / WAKAFLEX barvený				(Prostup střechou ner. 16-25 BL)				
									
	Objednáací znak SAP	I51398	I51401	I51401	I51404	I51401	I51404	I51404	I51407
	Kč / ks	3 903	4 278	4 278	4 711	3 903	4 278	4 278	5 355
	hmotnost: kg/ks	3,3	3,8	3,8	4,3	3,3	3,8	3,8	4,9
	Obj. znak SAP - ČERNÝ	I48985	I48986	I48986	I48987	I48985	I48986	I48986	I48989
	Obj. znak SAP - ČERVENÝ	ATYP	I54433	I54433	I54434	ATYP	I54434	I54434	I54436
	Kč / ks	5 031	5 288	5 288	5 484	5 031	5 288	5 484	7 117
	hmotnost: kg/ks	2,0	2,4	2,4	2,8	2,0	2,4	2,4	3,2
	D (mm)	200	250	250	300	200	250	250	350
	NEREZ WAKAFLEX (Prostup wkf 16-25 bl, gr, re)								
33	Prostup střechou 26°- 35°, nerezový barvený / WAKAFLEX barvený				(Prostup střechou ner. 26-35 BL)				
									
	Objednáací znak SAP	I51416	I51419	I51419	I51422	I51419	I51422	I51422	I51425
	Kč / ks	4 249	4 749	4 749	5 167	4 249	4 749	4 749	6 136
	hmotnost: kg/ks	3,5	4,1	4,1	4,8	3,5	4,1	4,1	5,5
	Obj. znak SAP - ČERNÝ	I49003	I49004	I49004	I49005	I49003	I49004	I49004	I49007
	Obj. znak SAP - ČERVENÝ	ATYP	I54451	I54451	I54452	ATYP	I54452	I54452	I54454
	Kč / ks	5 022	5 310	5 310	5 602	5 022	5 310	5 602	7 204
	hmotnost: kg/ks	2,2	2,7	2,7	3,1	2,2	2,7	2,7	3,7
	D (mm)	200	250	250	300	200	250	250	350
	NEREZ WAKAFLEX (Prostup wkf 26-35 bl, gr, re)								
34	Prostup střechou 36°- 45°, nerezový barvený / WAKAFLEX barvený				(Prostup střechou ner. 36-45 BL)				
									
	Objednáací znak SAP	I51434	I51437	I51437	I51440	I51437	I51440	I51440	I51443
	Kč / ks	4 786	5 316	5 316	6 086	4 786	5 316	5 316	7 036
	hmotnost: kg/ks	4,0	4,7	4,7	5,5	4,0	4,7	4,7	6,3
	Obj. znak SAP - ČERNÝ	I49021	I49022	I49022	I49023	I49021	I49022	I49022	I49025
	Obj. znak SAP - ČERVENÝ	I54468	I54469	I54469	I54470	I54468	I54470	I54470	I54472
	Kč / ks	5 300	5 642	5 642	7 108	5 300	5 642	5 642	7 625
	hmotnost: kg/ks	2,5	3,1	3,1	3,7	2,5	3,1	3,1	4,4
	D (mm)	200	250	250	300	200	250	250	350
	NEREZ WAKAFLEX (Prostup wkf 36-45 bl, gr, re)								

Nepřehlédněte:

I) Dbejte našich technických podkladů.

Technické změny vyhrazeny
Schiedel Ceník Nerezové třívrstvé komíny 2024

NA OBJEDNÁVKU

SKLADEM

ATYP = CENA S INDIVIDUÁLNÍM PŘÍPLATKEM

Barva WAKAFLEX se netýká kónusu. Základní barva kónusu je černá, při jiném požadavku kontaktujte OZ.
Cena ATYPU se stanovuje individuálně.

ICS 25

ICS 50

PERIMETER 25

PERIMETER 50

PM SMOOTH

PMSA

KERASTAR

CLV

UK PLUS

PŘÍSLUŠENSTVÍ

PMS 93

Schiedel Permeter Smooth

Tloušťka stěny 0,5 mm, tloušťka pláště 0,6 mm
tloušťka izolace 25 a 50 mm, univerzální

V závorce uvedeny názvy dle SAP

světlý Ø v mm	PM SMOOTH 25				PM SMOOTH 50				
	130	150	180	200	130	150	180	200	
35	Díl dopojení parozábrany				<i>(Prostup parozábrana)</i>				
	Objednáací znak SAP	133088	133089	133090	133091	133090	133091	133092	133093
	Kč / ks	853	869	891	939	891	939	971	997
	hmotnost: kg/ks	0,3	0,3	0,4	0,4	0,4	0,4	0,5	0,5
	R (mm)	92	102	117	127	117	127	142	152
	A (mm)	324	344	374	394	374	394	424	444
	B (mm)	242	252	267	277	267	277	292	302
	C (mm)	162	172	187	197	187	197	212	222
	D (mm)	334	354	384	404	384	404	434	454
36	Přestavitelné lůžko odstup 6 - 10 cm				<i>(Dilatační lůžko 60-100 BL)</i>				
	Objednáací znak SAP	111187	111273	111476	111520	111476	111520	111576	111723
	Kč / ks	1 904	1 931	1 946	1 955	1 946	1 955	1 972	2 049
	hmotnost: kg/ks	0,8	0,8	0,9	0,9	0,9	0,9	1,0	1,0
37	Kroková objímka barva stříbrná				<i>(Kroková objímka)</i>				
	Objednáací znak SAP	100962	100963	100964	100965	100964	100965	100966	100967
	Kč / ks	1 681	1 695	1 706	1 727	1 706	1 727	1 747	1 768
	hmotnost: kg/ks	0,4	0,5	0,5	0,6	1,3	1,3	1,4	1,4
	Ci (mm)	180	200	230	250	230	250	280	300
38	Kotvící objímka				<i>(Kotvící objímka BL)</i>				
	Objednáací znak SAP	110598	110678	110736	110668	110736	110668	110871	110918
	Kč / ks	1 413	1 452	1 455	1 462	1 455	1 462	1 466	1 484
	hmotnost: kg/ks	0,5	0,5	0,6	0,6	0,6	0,6	0,6	0,7
	A (mm)	150	150	150	150	150	150	150	150
	D (mm)	180	200	230	250	230	250	280	300
39	Vynášecí objímka černá				<i>(Vynášecí objímka BL)</i>				
	Objednáací znak SAP	-	-	114943	114993	114943	114993	ATYP	115133
	Kč / ks	-	-	1 735	1 757	1 735	1 757	na vyžádání	1 814
	hmotnost: kg/ks	-	-	2,50	2,56	2,50	2,56	2,66	2,69
40a	Patní konzole				<i>(Konzole C 475 BL)</i>				
	délka konzole 475 mm								
	Objednáací znak SAP	120976	120976	120976	120976	120976	120976	-	-
	Kč / pár	2 590	2 590	2 590	2 590	2 590	2 590	-	-
	hmotnost: kg/pár	3,1	3,1	3,1	3,1	3,1	3,1	-	-
	maximální odstup	260	240	215	200	215	200	-	-
40b	Patní konzole				<i>(Konzole C 570 BL)</i>				
	délka konzole 570 mm								
	Objednáací znak SAP	120977	120977	120977	120977	120977	120977	120977	120977
	Kč / pár	3 567	3 567	3 567	3 567	3 567	3 567	3 567	3 567
	hmotnost: kg/pár	4,5	4,5	4,5	4,5	4,5	4,5	4,5	4,5
	maximální odstup	355	335	310	295	310	295	265	245
	délka konzole 620 mm				<i>(Konzole C 620 BL)</i>				
	Objednáací znak SAP	120978	120978	120978	120978	120978	120978	120978	120978
	Kč / pár	3 614	3 614	3 614	3 614	3 614	3 614	3 614	3 614
	hmotnost: kg/pár	4,9	4,9	4,9	4,9	4,9	4,9	4,9	4,9
	maximální odstup	405	385	360	345	360	345	315	295
	délka konzole 720 mm				<i>(Konzole C 720 BL)</i>				
	Objednáací znak SAP	131338	131338	131338	131338	131338	131338	131338	131338
	Kč / pár	3 714	3 714	3 714	3 714	3 714	3 714	3 714	3 714
	hmotnost: kg/pár	5,7	5,7	5,7	5,7	5,7	5,7	5,7	5,7
	maximální odstup	505	485	460	445	460	445	415	395

Nepřehlédněte:

1) Dbejte našich technických podkladů.

NA OBJEDNÁVKU

SKLADEM



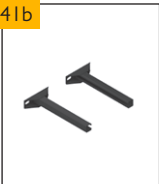

ATYP = CENA S INDIVIDUÁLNÍM PŘÍPLATKEM

Schiedel Permeter Smooth

SCHIEDEL

**Tloušťka stěny 0,5 mm, tloušťka pláště 0,6 mm
tloušťka izolace 25 a 50 mm, univerzální**

V závorce uvedeny názvy dle SAP

světlý Ø v mm	PM SMOOTH 25				PM SMOOTH 50				
	130	150	180	200	130	150	180	200	
40b 	Patní konzole								
	délka konzole 820 mm				(Konzole C 820 BL)				
	Objednávací znak SAP	I31341	I31341	I31341	I31341	I31341	I31341	I31341	I31341
	Kč / pár	3 780	3 780	3 780	3 780	3 780	3 780	3 780	3 780
	hmotnost: kg/pár	6,5	6,5	6,5	6,5	6,5	6,5	6,5	6,5
maximální odstup	605	585	560	545	560	545	515	495	
41a 	Nástěnná konzole								
	délka konzole 130 mm				(Konzole prod. W1 130)				
	Objednávací znak SAP	I30824	I30824	I30824	I30824	I30824	I30824	I30824	I30824
	Kč / pár	936	936	936	936	936	936	936	936
	hmotnost: kg/pár	0,7	0,7	0,7	0,7	0,7	0,7	0,7	0,7
	minimální odstup	97	87	72	62	72	62	50	50
	maximální odstup	129	129	129	129	129	129	129	99
	délka konzole 176 mm				(Lůžková konzole prod. W2 176)				
	Objednávací znak SAP	I31344	I31344	I31344	I31344	I31344	I31344	I31344	I31344
	Kč / pár	1 188	1 188	1 188	1 188	1 188	1 188	1 188	1 188
	hmotnost: kg/pár	0,8	0,8	0,8	0,8	0,8	0,8	0,8	0,8
	minimální odstup	143	133	118	108	118	108	93	85
	maximální odstup	175	175	175	175	175	175	175	175
	délka konzole 250 mm				(Lůžková konzole W3 250 BL)				
	Objednávací znak SAP	I20987	I20987	I20987	I20987	I20987	I20987	I20987	I20987
Kč / pár	1 365	1 365	1 365	1 365	1 365	1 365	1 365	1 365	
hmotnost: kg/pár	2,3	2,3	2,3	2,3	2,3	2,3	2,3	2,3	
minimální odstup	217	207	192	182	192	182	167	157	
maximální odstup	249	249	249	249	249	249	249	219	
41b 	Nástěnná konzole								
	délka konzole 300 mm				(Lůžková konzole L1 300 BL)				
	Objednávací znak SAP	I19695	I19695	I19695	I19695	I19695	I19695	I19695	I19695
	Kč / pár	2 036	2 036	2 036	2 036	2 036	2 036	2 036	2 036
	hmotnost: kg/pár	1,6	1,6	1,6	1,6	1,6	1,6	1,6	1,6
	minimální odstup	267	257	242	232	242	232	217	207
	maximální odstup	299	299	299	299	299	299	299	269
	délka konzole 450 mm				(Lůžková konzole L2 450 BL)				
	Objednávací znak SAP	I20989	I20989	I20989	I20989	I20989	I20989	I20989	I20989
	Kč / pár	2 141	2 141	2 141	2 141	2 141	2 141	2 141	2 141
	hmotnost: kg/pár	1,9	1,9	1,9	1,9	1,9	1,9	1,9	1,9
	minimální odstup	417	407	392	382	392	382	367	357
	maximální odstup	449	449	449	449	449	449	419	419
	délka konzole 550 mm				(Lůžková konzole L3 550 BL)				
	Objednávací znak SAP	I41439	I41439	I41439	I41439	I41439	I41439	I41439	I41439
	Kč / pár	2 446	2 446	2 446	2 446	2 446	2 446	2 446	2 446
	hmotnost: kg/pár	2,4	2,4	2,4	2,4	2,4	2,4	2,4	2,4
	minimální odstup	517	507	492	482	492	482	467	457
maximální odstup	549	549	549	549	549	549	549	519	
délka konzole 750 mm				(Lůžková konzole L4 750 BL)					
Objednávací znak SAP	I41440	I41440	I41440	I41440	I41440	I41440	I41440	I41440	
Kč / pár	2 543	2 543	2 543	2 543	2 543	2 543	2 543	2 543	
hmotnost: kg/pár	3,0	3,0	3,0	3,0	3,0	3,0	3,0	3,0	
minimální odstup	717	707	692	682	692	682	667	657	
maximální odstup	749	749	749	749	749	749	749	719	
42 	Spojovací díl ke konzolím (Náhradní díl)								
	Objednávací znak SAP								I57696
	Kč / ks								40
	Obsahuje:								1 ks šroub M8x20, 1 ks kruhová plochá podložka, 1 ks čtvercová M8 podložka

Nepřehlédněte:

1) Dbejte našich technických podkladů.

Technické změny vyhrazeny
Schiedel Ceník Nerezové třívrstvé komíny 2024

NA OBJEDNÁVKU

SKLADEM

ATYP = CENA S INDIVIDUÁLNÍM PŘÍPLATKEM

ICS 25

ICS 50

PERMETER 25

PERMETER 50

PM SMOOTH

PMSA

KERASTAR

CLV

UK PLUS

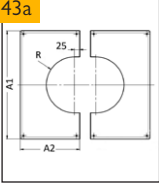
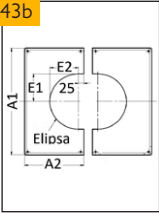


PŘÍSLUŠENSTVÍ

PMS
95

Schiedel Permeter Smooth

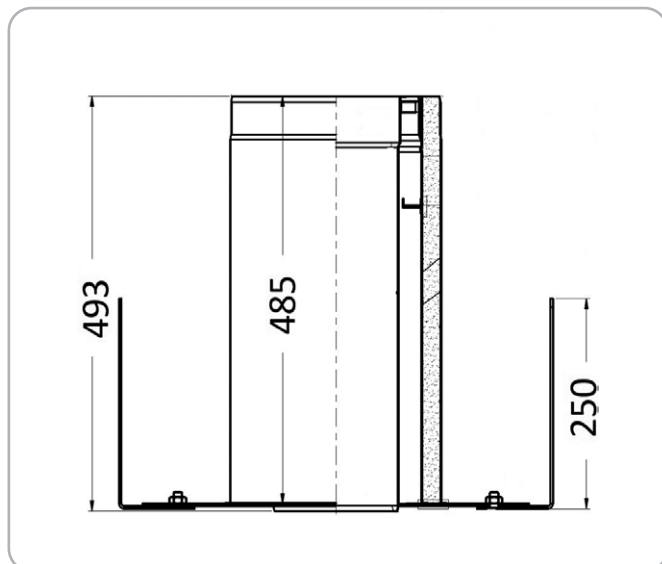
Tloušťka stěny 0,5 mm, tloušťka pláště 0,6 mm
tloušťka izolace 25 a 50 mm, univerzální

V závorce uvedeny názvy dle SAP

světlý Ø v mm	PM SMOOTH 25				PM SMOOTH 50				
	130	150	180	200	130	150	180	200	
43a	Krycí plech s těsněním 0-5°								
	Objednací znak SAP	111310	111428	112033	111891	112033	111891	112185	112406
	Kč / ks	1 073	1 080	1 141	1 197	1 141	1 197	1 217	1 261
	A1 (mm)	430	450	480	500	480	500	530	550
	A2 (mm)	240	250	265	275	265	275	290	300
	R (mm)	94,5	104,5	119,5	129,5	119,5	129,5	144,5	154,5
	hmotnost: kg/ks	0,83	0,90	1,18	1,10	1,18	1,10	1,23	1,32
43b	Krycí plech s těsněním 5-20°								
	Objednací znak SAP	111305	111430	112035	111892	112035	111892	112191	112395
	Kč/ks	1 172	1 179	1 184	1 201	1 184	1 201	1 253	1 265
	A1	430	450	480	500	480	500	530	550
	A2	240	250	265	275	265	275	290	300
	E1	95	104,5	120	129,5	119,5	130	144,5	154,5
	E2	97	107	122	132,6	122,4	133	148	158,3
	hmotnost	1	0,9	1	1,2	1,18	1	1,23	1,32
43c	Krycí plech s těsněním 20-35°								
	Objednací znak SAP	111377	111547	111778	111994	111778	111994	112387	112567
	Kč/ks	880	1 252	1 126	1 217	1 126	1 217	1 267	1 288
	A1	430	450	480	500	480	500	530	550
	A2	250	265	280	290	280	290	310	320
	E1	95	104,5	120	129,5	119,5	130	144,5	154,5
	E2	107	117,8	135	146	134,7	146	162,9	174,2
	hmotnost	1	1	1	1,3	1,3	1	1,33	1,4
43d	Krycí plech s těsněním 35-45°								
	Objednací znak SAP	111513	111675	112120	112287	112120	112287	112583	112778
	Kč/ks	1 221	1 231	1 257	1 244	1 257	1 244	1 281	1 319
	A1	430	450	480	500	480	500	530	550
	A2	270	280	300	315	300	315	333	345
	E1	95	104,5	120	129,5	119,5	130	144,5	154,5
	E2	12	136,4	156	169,1	156	169	188,6	201,7
	hmotnost	1	1,1	1	1,48	1,4	1	1,54	1,61

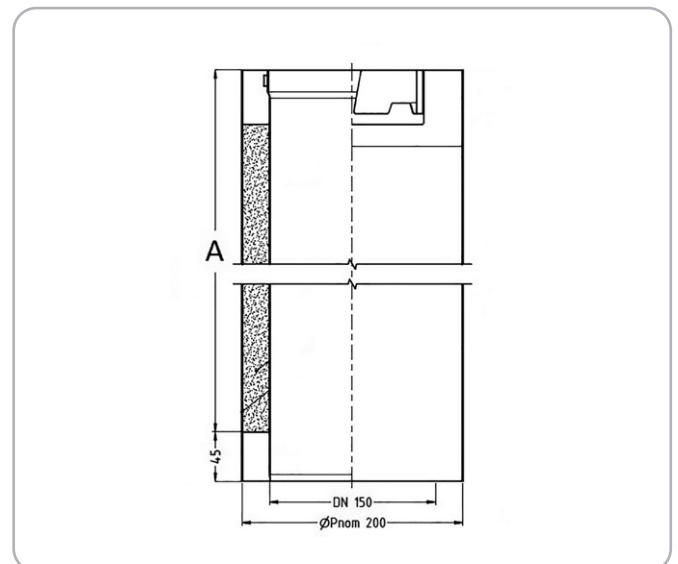
Další příslušenství na straně 122

Detail položky 6a:



Detail položky 6b,c:

	min (mm)	max (mm)
Doporučená zasouvateľná délka	150	350



Nepřehlédněte:

1) Dbejte našich technických podkladů.

NA OBJEDNÁVKU

SKLADEM

ATYP = CENA S INDIVIDUÁLNÍM PŘÍPLATKEM

Schiedel PERMETER SMOOTH AIR

Třívrstvý nerezový designový komínový systém s přívodem vzduchu ke spotřebiči

Nerezový třívrstvý komínový systém, konstruovaný pro odvod spalin a přívod spalovacího vzduchu z horní části komínového tělesa. Vhodný pro pevná paliva. Lehká konstrukce, bez nutnosti základu, velmi rychlá a jednoduchá montáž.

V závislosti na typu spotřebiče a výšce komína je možné si vybrat z průměrů 150 a 200 mm. Izolace 25 mm - PMSA 25 nebo 50 mm - PMSA 50.

Komínový systém zvláště vhodný pro krbová kamna Schiedel SIRIUS.

**Nabízené průměry:
PMS 25, 50: 150 a 200 mm.**

SIRIUS/SARGAS/MIMAS kamna &
PERMETER Smooth Air komín
= 1 systém

Vlastnosti systému ¹⁾

- hladký designový povrch bez prolisů
- přívod spalovacího vzduchu ke spotřebiči
- bez nutnosti základu
- vnitřní montáž

Technická data pro Schiedel PERMETER SMOOTH:

Třída nerezové oceli: ČSN 1.4521

Zatřídění dle EN 1856 - 1:

PMSA 25 EN 1856-T450 NI D V2-L99050 G75 NM
PMSA 50 EN 1856-T450 NI D V2-L99050 G50 NM

PERMETER SMOOTH AIR světlý Ø (mm)	PMSA 25		PMSA 50	
	150	200	150	200
tloušťka stěny (mm)	0,6	0,6	0,6	0,6
tloušťka pláště (mm)	0,6	0,6	0,6	0,6
tloušťka izolace (mm)	25	25	50	50
vnější Ø pláště s 1 izolací	250	300	-	-
vnější Ø pláště se 2 izolacemi	-	-	300	350

Podrobné informace viz. Technický list na www.schiedel.cz

Řada PMSA 25 tloušťka stěny 0,6 mm
tloušťka izolace 25 mm
Řada PMSA 50 tloušťka stěny 0,6 mm
tloušťka izolace 50 mm

Barvy RAL: černá - RAL 9005S
šedá a bílá na objednávku
jako ATYP
(mícháno pro Schiedel)

Nepřehlédněte:

1) Dbejte našich technických podkladů.

NA OBJEDNÁVKU

SKLADEM

ATYP = CENA S INDIVIDUÁLNÍM PŘÍPLATKEM

POZOR: Všechny díly PMSA 50 DN 200 mají u signy a hrdla odlišné tvarování. Provedení tvarování je shodné s provedením u systému PRIMA. Spona je shodná jako u systému PERMETER.




- ① Koncentrický systém pro přívod vzduchu a odvod spalin prostřednictvím komínového systému PERMETER Smooth Air.
- ② Zadní strana umožňuje napojení např. flexibilní trubkou.
- ③ Konstrukce kamen umožňuje napojení i spodní částí (např. z prostoru pod podlahou).

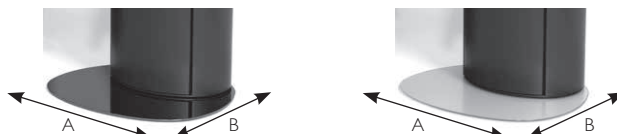
TECHNICKÉ INFORMACE

	SIRIUS 1.1	SIRIUS 3.1
Šířka	522 mm	522 mm
Výška	1208 mm	1208 mm
Hloubka	382 mm	382 mm
Výkon	6,0 kW	6,0 kW
Účinnost	80,8 %	82 %
Energetická třída	A+	A+
Hmotnost	133 kg	130 kg
Nezávislý na interiérovém vzduchu	✓	✓
Triple-Air-Connection	✓	✓

DOPORUČENÁ DÉLKA POLEN MAX 30 CM



	SIRIUS 1	SIRIUS 3
SAP objednávací znak	176715	176716
Kč / ks	52 668	59 579



Deska před kamna SIRIUS	ČERNÁ	ČIRÁ
SAP objednávací znak	146773	143002
Kč / ks	3 598	3 230
rozměr AxB v cm	71 x 57	71 x 57

Designový prvek, nespĺňuje požárni a bezpečnostní normy.

PERMETER SMOOTH AIR

Nerezový komín s přívodem vzduchu nabízí vynikající flexibilitu

Všechny modely Sirius jsou certifikovány v souladu s nejpřísnějšími evropskými normami pro používání jako nezávislé na vzduchu v místnosti. To umožňuje jejich provoz v kombinaci se všemi ventilačními systémy včetně rekuperace, ve všech moderních budovách s garancí zdravého vnitřního prostředí.

Komín Schiedel Permeter Smooth Air je konstruován ① jako vzduchospalinový systém. Vzduch je přiváděn koncentricky, vnitřní vložka pro odvod spalin je opatřena tepelnou izolací.

V rámci komínového systému jsou k dispozici také ② tvarovky, kolena a T-kusy pro dosažení maximální možné flexibility napojení kamen na komínové těleso.



Nepřehlédněte:

1) Dbejte našich technických podkladů.

NA OBJEDNÁVKU

SKLADEM

ATYP = CENA S INDIVIDUÁLNÍM PŘÍPLATKEM

SCHIEDEL

SARGAS

SCHIEDEL

MIMAS

Krbová kamna SARGAS, MIMAS

SCHIEDEL

SARGAS I



SARGAS 3



MIMAS



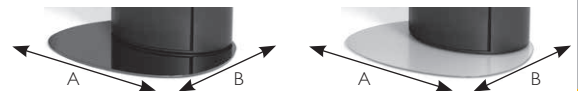
Akumulační tvarovky



	SARGAS I	SARGAS 3	MIMAS
SAP objednáací znak	168870	168871	168873
Kč / ks	44 100	51 450	67 200
Šířka	526 mm	526 mm	ø460 mm
Výška	1137,7 mm	1137,7 mm	1507 mm
Hloubka	417 mm	417 mm	-
Výkon	6,2 kW	6,2 kW	5,7 kW
Účinnost	81 %	81 %	80 %
Hmotnost	100 kg	100 kg	110 kg
DOPORUČENÁ DÉLKA POLEN MAX 30 CM (SARGAS), MAX 25 CM (MIMAS)			



Deska před kamna SIRIUS / SARGAS	ČERNÁ	ČIRÁ
SAP objednáací znak	146773	143002
Kč / ks	3 598	3 230
rozměry A x B v cm	71 x 57	71 x 57
Designový prvek, nesplňuje požární a bezpečnostní normy.		



Deska před kamna MIMAS	ČERNÁ	ČIRÁ
SAP objednáací znak	169114	174951
Kč / ks	3 598	3 230
Designový prvek, nesplňuje požární a bezpečnostní normy.		

Akumulační tvarovky MIMAS

SAP objednáací znak	168912
Kč / ks	5 637
Hmotnost (4ks)	48 kg
V balení 4 ks tvarovek	



Nepřehlédněte:

1) Dbejte našich technických podkladů.

Technické změny vyhrazeny
Schiedel Cenik Nerezové třívrstvé komíny 2024

ICS 25

ICS 50

PERMETER 25

PERMETER 50

PM SMOOTH

PMSA

KERASTAR

CLV

UK PLUS

PŘÍSLUŠENSTVÍ

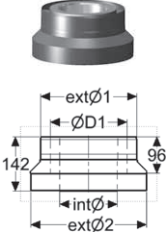
99

Schiedel Perimeter Smooth Air

Třívrstvý komínový systém s přívodem vzduchu tloušťka izolace 25 a 50 mm

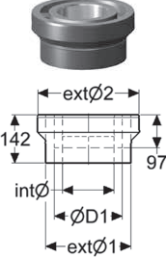
V závorce uvedeny názvy dle SAP

1 Přechod PMSA50-PMSA25 (Přechod 50-25 BL)



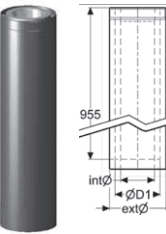
světly Ø v mm	150	200
Objednací znak SAP	112073	ATYP
Kč / ks	2 714	na vyžádání
vnitřní Ø vložky	150	200
ØD1 vně izolace	200	250
vnější Ø pláště Ø1	250	300
vnější Ø pláště Ø2	300	350
hmotnost: kg/ks	1,20	1,70

2 Přechod PMSA25-PMSA50 (Adaptér PMSA25-50 BL)



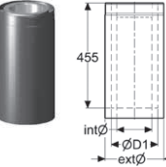
světly Ø v mm	150	200
Objednací znak SAP	112299	141895
Kč / ks	3 163	3 829
vnitřní Ø vložky	150	200
ØD1 vně izolace	200	250
vnější Ø pláště Ø1	250	300
vnější Ø pláště Ø2	300	350
hmotnost: kg/ks	1,30	1,39

3 Rovný díl 0,955 m 1x izolace (Rovný díl 1000 PMSA25 BL)



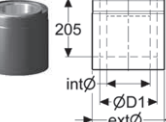
světly Ø v mm	150	200
Objednací znak SAP	118456	141907
Kč / ks	4 036	4 525
vnitřní Ø vložky	150	200
ØD1 vně izolace	200	200
vnější Ø pláště	250	300
hmotnost: kg/ks	7,62	8,30

4 Rovný díl 0,455m 1x izolace (Rovný díl 500 PMSA25 BL)



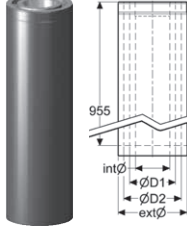
světly Ø v mm	150	200
Objednací znak SAP	116710	141911
Kč / ks	2 695	3 011
vnitřní Ø vložky	150	200
ØD1 vně izolace	200	200
vnější Ø pláště	250	300
hmotnost: kg/ks	3,78	4,15

5 Rovný díl 0,205m 1x izolace (Rovný díl 250 PMSA25 BL)



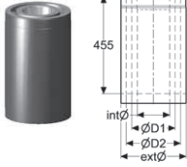
světly Ø v mm	150	200
Objednací znak SAP	114366	141915
Kč / ks	1 987	2 367
vnitřní Ø vložky	150	200
ØD1 vně izolace	200	200
vnější Ø pláště	250	300
hmotnost: kg/ks	1,86	2,10

6 Rovný díl 0,955 m 2x izolace (Rovný díl 1000 PMSA50 BL)



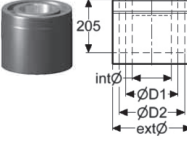
světly Ø v mm	150	200
Objednací znak SAP	113787	141919
Kč / ks	6 029	6 673
vnitřní Ø vložky	150	200
ØD1 vně izolace	200	250
ØD2 uvnitř izolace	250	300
vnější Ø pláště	300	350
hmotnost: kg/ks	10,91	12,30

7 Rovný díl 0,455 m 2x izolace (Rovný díl 500 PMSA50 BL)



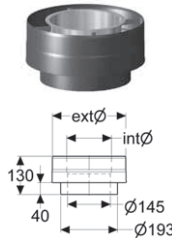
světly Ø v mm	150	200
Objednací znak SAP	117808	141923
Kč / ks	4 000	4 344
vnitřní Ø vložky	150	200
ØD1 vně izolace	200	250
ØD2 uvnitř izolace	250	300
vnější Ø pláště	300	350
hmotnost: kg/ks	5,37	6,15

8 Rovný díl 0,205 m 2x izolace (Rovný díl 250 PMSA50 BL)



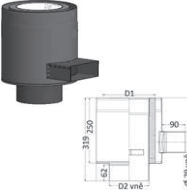
světly Ø v mm	150	200
Objednací znak SAP	115721	141927
Kč / ks	2 943	3 301
vnitřní Ø vložky	150	200
ØD1 vně izolace	200	250
ØD2 uvnitř izolace	250	300
vnější Ø pláště	300	350
hmotnost: kg/ks	2,72	3,08

9 Kotlový adaptér přímý (Přímý adaptér kotlový BL)



světly Ø v mm	150	200
Objednací znak SAP	157839	ATYP
Kč / ks	2 855	na vyžádání
vnitřní Ø vložky	150	200
vnější Ø pláště	250	300
A, B, D1, D2 dle zadání		

10 Kotlový adaptér boční obdélník (Kotlový adaptér obdélník BL)



světly Ø v mm	150	200
Objednací znak SAP	142351	142355
Kč / ks	3 371	3 830
vnitřní Ø vložky	150	200
ØD1 vně izolace	200	250
vnější Ø pláště	250	300
hmotnost: kg/ks	2,00	2,20

Nepřehlédněte:

1) Dbejte našich technických podkladů.

NA OBJEDNÁVKU	SKLADEM	ATYP = CENA S INDIVIDUÁLNÍM PŘÍPLATKEM
---------------	---------	--

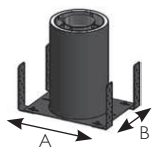
Schiedel Permeter Smooth Air

Třívrstvý komínový systém s přívodem vzduchu tloušťka izolace 25 a 50 mm

SCHIEDEL

V závorce uvedeny názvy dle SAP

11 Teleskopický vynášecí díl - horní



Objednací znak SAP	151942
Kč / ks	9 107
hmotnost: kg/ks	11,8
A (mm)	460
B (mm)	350

12 Teleskopický vynášecí díl - spodní 500



Objednací znak SAP	152177
Kč / ks	4 223
hmotnost: kg/ks	3,4
reálná skladebná výška 150 - 350mm	

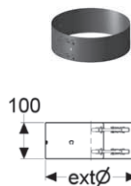
13 Teleskopický vynášecí díl - spodní 1000



Objednací znak SAP	151938
Kč / ks	5 377
hmotnost: kg/ks	6,7
reálná skladebná výška 650 - 850mm	

14 Spona vnější

(Spona Smooth BL)



Ø spony	1x izolace		2x izolace	
	150	200	150	200
Objednací znak SAP	110164	110281	110281	121142*
Kč / ks	628	659	659	469
Ø pláště	250	300	300	350
hmotnost: kg/ks	0,33	0,39	0,39	0,46

* Spona 121142 je spona úzká pro systém Permeter, vnější průměr pláště PMSA 50 DN200 je s tvarováním Permeter

15 Spona vnější

(Spona Smooth BL)

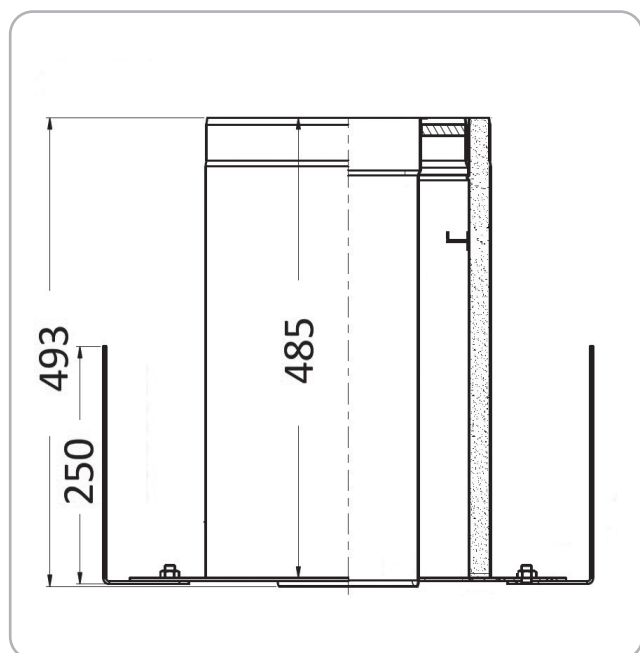


Ø spony	1x izolace		2x izolace	
	150	200	150	200
Objednací znak SAP	111877	112014	112014	-
Kč / ks	962	1 048	1 048	-
Ø pláště	250	300	300	-
L	150	150	150	-
hmotnost: kg/ks				-

Ø spony	150		200	
	150	200	150	200
Objednací znak SAP	112372	112830	112830	-
Kč / ks	1 132	1 288	1 288	-
Ø pláště	250	300	300	-
L	200	200	200	-
hmotnost: kg/ks				-

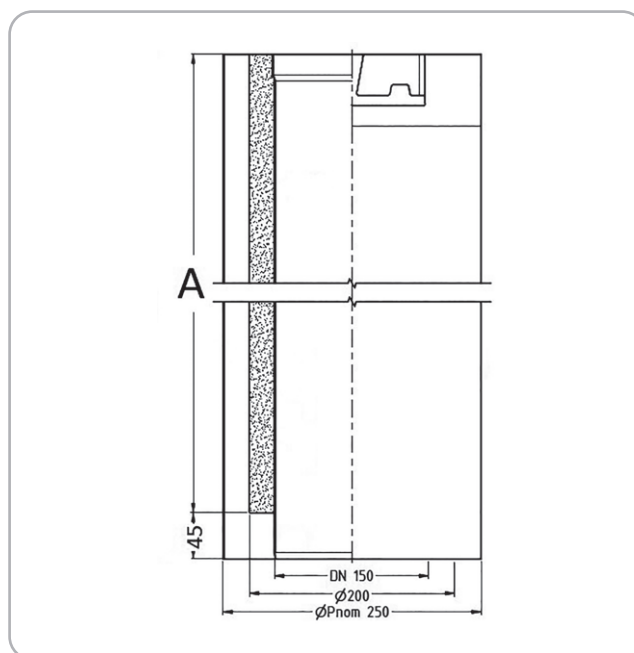
Ø spony	150		200	
	150	200	150	200
Objednací znak SAP	119456	113505	113505	-
Kč / ks	1 157	1 289	1 289	-
Ø pláště	250	300	300	-
L	250	250	250	-
hmotnost: kg/ks				-

Detail položky 11:



Detail položky 12, 13:

	min (mm)	max (mm)
Doporučená zasouvateľná délka	150	350



Nepřehlédněte:

1) Dbejte našich technických podkladů.

NA OBJEDNÁVKU

SKLADEM

ATYP = CENA S INDIVIDUÁLNÍM PŘÍPLATKEM

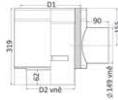
Technické změny vyhrazeny
Schiedel Ceník Nerezové třívrstvé komíny 2024

Schiedel Perimeter Smooth Air

Třívrstvý komínový systém s přívodem vzduchu tloušťka izolace 25 a 50 mm

V závorce uvedeny názvy dle SAP

16 Kotlový adaptér kruhový



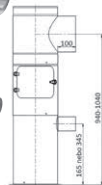
světlý Ø v mm	150	200
Objednací znak SAP	114219	142756
Kč / ks	2 825	4 325
D1 mm	200	250
D2 mm	151,2	201

17 Doprojovací nastavitelný díl od kotle (Nastavitelný díl 250-310 BL)



světlý Ø v mm	150	200
Objednací znak SAP	131073	141903
Kč / ks	2 254	2 884
vnitřní Ø vložky	150	200
vnější Ø pláště	250	300
hmotnost: kg/ks	2,45	2,90

18 Zadní teleskopický připojovací díl s dvířky (Zadní příp. s teleskopem BL)



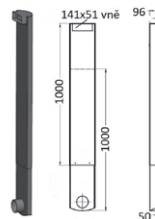
světlý Ø v mm	150	200
Objednací znak SAP	120773	157638
Kč / ks	12 913	15 321
vnitřní Ø vložky	150	200
ØD1 vně izolace	200	250
vnější Ø pláště	250	300
hmotnost: kg/ks	10,20	12,30

19 Prodloužení zad. teles. připojovacího dílu (Prod. zadní teleskopické PMSA25 BL)



vnější Ø pláště	250	300
světlý Ø v mm	150	200
Objednací znak SAP	121339	158702
Kč / ks	1 439	1 706
hmotnost: kg/ks	1,89	1,91

20 Teleskopické propojení vzduchu obdélník-kruh (Teles. prop. obd. PMSA25 BL)



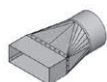
výška H (mm)	1000-1800	1880-2700
Objednací znak SAP	142359	142363
Kč / ks	5 494	6 985
hmotnost: kg/ks	1,50	2,50

21 Teleskopický nástavec vzduchového propojení



Objednací znak SAP	142367
Kč / ks	1 193
hmotnost: kg/ks	0,53

22 Přechod obdélník na kruh 100 stříbrný



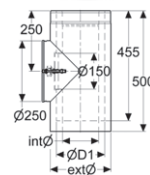
Objednací znak SAP	149140
Kč / ks	1 845
hmotnost: kg/ks	0,33

23 Přechod obdélník na kruh 150 stříbrný



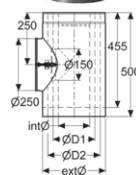
Objednací znak SAP	147574
Kč / ks	1 887
hmotnost: kg/ks	0,41

24 Díl s kontrolním otvorem 1x izolace (Díl s KO PMSA25 BL)



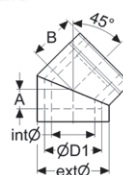
světlý Ø v mm	150	200
Objednací znak SAP	120767	ATYP
Kč / ks	7 451	na vyžádání
vnitřní Ø vložky	150	200
ØD1 vně izolace	200	200
vnější Ø pláště	250	300
hmotnost: kg/ks	5,14	5,70

25 Díl s kontrolním otvorem 2x izolace (Díl s KO PMSA50 BL)



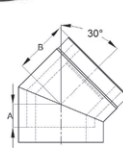
světlý Ø v mm	150	200
Objednací znak SAP	120768	141939
Kč / ks	9 368	9 633
vnitřní Ø vložky	150	200
ØD1 vně izolace	200	250
ØD2 uvnitř izolace	250	300
vnější Ø pláště	300	350
hmotnost: kg/ks	6,64	7,00

26 Koleno 45° 1x izolace (Koleno 45 PMSA25 BL)



světlý Ø v mm	150	200
Objednací znak SAP	114480	141942
Kč / ks	3 710	3 967
vnitřní Ø vložky	150	200
ØD1 vně izolace	200	250
vnější Ø pláště	250	300
A	67	77
B	157	172
hmotnost: kg/ks	2,04	2,50

27 Koleno 30° 1x izolace (Koleno 30 PMSA25 BL)



světlý Ø v mm	150	200
Objednací znak SAP	148442	ATYP
Kč / ks	3 089	na vyžádání
vnitřní Ø vložky	150	200
ØD1 vně izolace	200	250
vnější Ø pláště	250	300
A	57	64
B	142	155
hmotnost: kg/ks	1,85	2,51

Nepřehlédněte:

1) Dbejte našich technických podkladů.

NA OBJEDNÁVKU

SKLADEM

ATYP = CENA S INDIVIDUÁLNÍM PŘÍPLATKEM

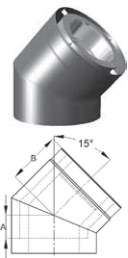
Schiedel Perimeter Smooth Air

Třívrstvý komínový systém s přívodem vzduchu tloušťka izolace 25 a 50 mm

SCHIEDEL

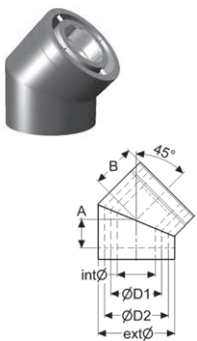
V zórovce uvedeny názvy dle SAP

28 Koleno 15° 1x izolace (Koleno 15 PMSA25 BL)



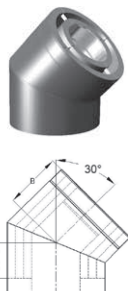
světly Ø v mm	150	200
Objednací znak SAP	148426	148434
Kč / ks	3 088	3 243
vnitřní Ø vložky	150	200
ØD1 vně izolace	200	250
vnější Ø pláště	250	300
A	47	52
B	137	137
hmotnost: kg/ks	1,74	2,22

29 Koleno 45° 2x izolace (Koleno 45 PMSA50 BL)



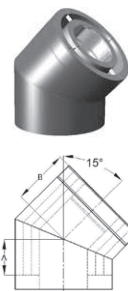
světly Ø v mm	150	200
Objednací znak SAP	116344	141946
Kč / ks	6 539	6 887
vnitřní Ø vložky	150	200
ØD1 vně izolace	200	250
ØD2 vnitř izolace	250	300
vnější Ø pláště	300	350
A	110	121
B	172	165
hmotnost: kg/ks	3,60	3,90

30 Koleno 30° 2x izolace (Koleno 30 PMSA50 BL)



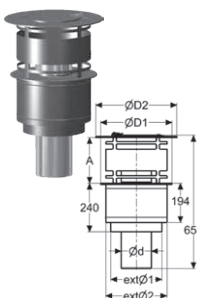
světly Ø v mm	150	200
Objednací znak SAP	157194	ATYP
Kč / ks	6 284	na vyžádání
vnitřní Ø vložky	150	200
ØD1 vně izolace	200	250
ØD2 vnitř izolace	250	300
vnější Ø pláště	300	350
A	85	92
B	153	142
hmotnost: kg/ks	2,69	3,18

31 Koleno 15° 2x izolace (Koleno 15 PMSA50 BL)



světly Ø v mm	150	200
Objednací znak SAP	ATYP	157186
Kč / ks	na vyžádání	6 202
vnitřní Ø vložky	150	200
ØD1 vně izolace	200	250
ØD2 vnitř izolace	250	300
vnější Ø pláště	300	350
A	65	70
B	135	120
hmotnost: kg/ks	3,13	3,78

32 Přivětrávací hlava odklápěcí 2x izolace (Hlava speciál PMSA50 BL)



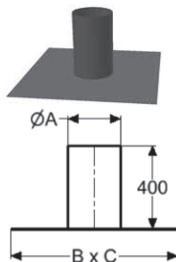
světly Ø v mm	150	200
Objednací znak SAP	117332	141955
Kč / ks	7 528	7 901
vnitřní Ø vložky	150	200
průměr pláště Ø1	300	350
průměr pláště Ø2	350	400
Ød	149	199
ØD1	350	400
ØD2	400	450
A	230	250
hmotnost: kg/ks	5,20	5,50

33 Protidešťová manžeta (Protidešťová manžeta BL)



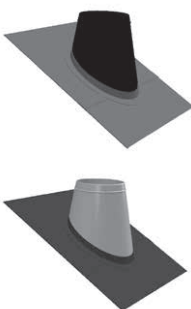
vnější Ø A pláště	250	300	350
Ø B	390	440	490
Objednací znak SAP	110460	110391	110472
Kč / ks	1 279	1 500	1 570
hmotnost: kg/ks	0,40	0,50	0,60
H (mm)	140	140	140
ØD1 (mm)	250	300	350
ØD2 (mm)	390	440	490

34 Prostup střechou 0° plech (Prostup střechou 0 BL)



Objednací znak SAP	117399	117800	117916
Kč / ks	3 272	4 281	4 403
hmotnost: kg/ks	5,34	6,11	6,90
vnější Ø pláště	250	300	350
vnitřní Ø prostupu	300	350	400


35 Prostup střechou Wakaflex (barva WAKAFLEX - barva kónus)




vnější Ø pláště	250	300	350
vnitřní Ø prostupu	300	350	400
10 - 15°			
Červená-Černá	154416	ATYP	ATYP
Červená-Šedá	ATYP	ATYP	ATYP
Černá-Černá	148969	148971	148973
Černá-Šedá	ATYP	ATYP	ATYP
Kč / ks	5 400	6 937	7 278
hmotnost: kg/ks	2,49	2,83	3,18



16 - 25°			
Červená-Černá	154434	154436	ATYP
Červená-Šedá	156890	ATYP	ATYP
Černá-Černá	148987	148989	148991
Černá-Šedá	ATYP	ATYP	ATYP
Kč / ks	5 484	7 117	7 489
hmotnost: kg/ks	2,78	3,19	3,62



26 - 35°			
Červená-Černá	154452	154454	ATYP
Červená-Šedá	ATYP	ATYP	ATYP
Černá-Černá	149005	149007	149009
Černá-Šedá	156851	ATYP	ATYP
Kč / ks	5 602	7 204	7 619
hmotnost: kg/ks	3,15	3,66	4,19



36 - 45°			
Červená-Černá	154470	154472	ATYP
Červená-Šedá	156908	ATYP	ATYP
Černá-Černá	149023	149025	149027
Černá-Šedá	ATYP	156862	ATYP
Kč / ks	7 108	7 625	9 252
hmotnost: kg/ks	3,69	4,38	5,15

Nepřehlédněte:

I) Dbejte našich technických podkladů.

Technické změny vyhrazeny
Schiedel Ceník Nerezové třívrstvé komíny 2024

NA OBJEDNÁVKU

SKLADEM

ATYP = CENA S INDIVIDUÁLNÍM PŘÍPLATKEM

ICS 25

ICS 50

PERIMETER 25

PERIMETER 50

PM SMOOTH

PMSA

KERASTAR

CLV

UK PLUS

PŘÍSLUŠENSTVÍ

Schiedel Permeter Smooth Air

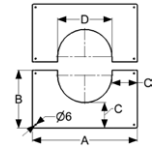
Třívrstvý komínový systém s přívodem vzduchu tloušťka izolace 25 a 50 mm

V závorce uvedeny názvy dle SAP

36 Krycí plech s těsněním



vnitřní Ø	250	300	350
0-5°	(Krycí plech s těsněním 0-5 BL)		
Objednací znak SAP	111891	112406	112839
Kč / ks	1 197	1 261	1 328
hmotnost: kg/ks			

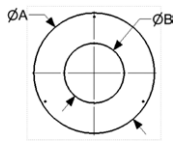


5-20°	(Krycí plech s těsněním 5-20 BL)		
Objednací znak SAP	111892	112395	112837
Kč / ks	1 201	1 265	1 332
hmotnost: kg/ks			

20-35°	(Krycí plech s těsněním 20-25 BL)		
Objednací znak SAP	111994	112567	113030
Kč / ks	1 217	1 288	1 361
hmotnost: kg/ks			

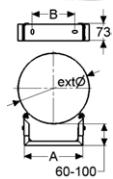
35-45°	(Krycí plech s těsněním BL)		
Objednací znak SAP	112287	112778	113275
Kč / ks	1 244	1 319	1 405
hmotnost: kg/ks			

37 Rozeta



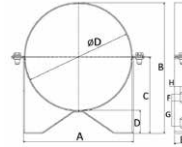
Objednací znak SAP	111344	111724	112212
Kč / ks	906	992	1 079
vnitřní Ø	250	300	350
hmotnost: kg/ks			

38 Lůžko přestavitelné 60-100mm



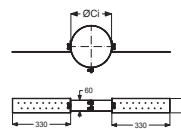
Objednací znak SAP	111520	111723	112379
Kč / ks	1 955	2 049	2 096
vnitřní Ø	250	300	350
hmotnost: kg/ks			

39 Lůžko pevné 50mm



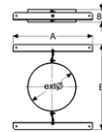
Objednací znak SAP	120983	120985	120986
Kč / ks	950	1 016	1 512
vnitřní Ø	251,1	301,1	350,4
A (mm)	259,1	309,1	358,4
B (mm)	303,1	353,1	402,4
C (mm)	175,6	200,6	225,2
D (mm)	50	50	50
E (mm)	36	36	36
F (mm)	15	15	15
G (mm)	55	85	85
H (mm)	9	9	9
hmotnost: kg/ks			

40 Kroková objímka stříbrná



Objednací znak SAP	100965	100967	100968
Kč / ks	1 727	1 768	1 893
vnitřní Ø	250	300	350
hmotnost: kg/ks			

41 Vynášecí objímka černá



Objednací znak SAP			
Černá	114993	115133	115433
Kč / ks	1 757	1 814	1 854
Stříbrná	114784	114938	115150
Kč / ks	1 583	1 623	1 692
hmotnost: kg/ks			

Další příslušenství na straně 122

Nepřehlédněte:

1) Dbejte našich technických podkladů.

NA OBJEDNÁVKU

SKLADEM

ATYP = CENA S INDIVIDUÁLNÍM PŘÍPLATKEM

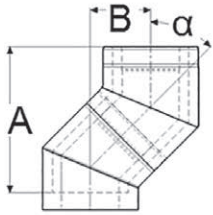
Schiedel Permeter Smooth Air

SCHIEDEL

Třívrstvý komínový systém s přívodem vzduchu
tloušťka izolace 25 a 50 mm

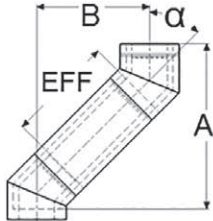
V zóvrce uvedeny názvy dle SAP

2x Koleno 45° 1x izolace



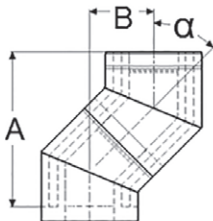
	nom. průměr vložky	150	200
	A	382	425
	B	158	176

2x Koleno 45° + Rovný díl 1x izolace



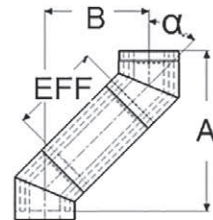
	nom. průměr vložky	150	200
EFF Pipe	A	1057	1100
955	B	833	851
EFF Pipe	A	704	747
455	B	480	498
EFF Pipe	A	527	570
205	B	303	321

2x Koleno 45° 2x izolace



	nom. průměr vložky	150	200
	A	481	488
	B	199	202

2x Koleno 45° + Rovný díl 2x izolace



	nom. průměr vložky	150	200
EFF Pipe	A	1156	1163
955	B	874	877
EFF Pipe	A	803	810
455	B	521	524
EFF Pipe	A	626	633
205	B	344	347

Nepřehlédněte:

1) Dbejte našich technických podkladů.

Technické změny vyhrazeny
Schiedel Ceník Nerezové třívrstvé komíny 2024

NA OBJEDNÁVKU

SKLADEM

ATYP = CENA S INDIVIDUÁLNÍM PŘÍPLATKEM

ICS 25

ICS 50

PERMETER 25

PERMETER 50

PM SMOOTH

PMSA

KERASTAR

CLV

UK PLUS

PŘÍSLUŠENSTVÍ



Schiedel KeraStar

Univerzální komínový systém
pro všechny typy paliv a spotřebičů
s 30letou zárukou

Keramik a nerez = perfektní symbióza

Vlastnosti systému ¹⁾

- odolný vůči vyhoření
- odolný vůči korozi
- pro všechny typy paliv a spotřebičů
- rychlá montáž
- pro podtlakový provoz
- úspora místa
- bez nutnosti základu
- pro interiéry a exteriéry
- nízká hmotnost
- atraktivní vzhled

Schiedel KeraStar je vysoce kvalitní systém s vnitřní vložkou z keramiky, tepelné izolace a vnějšího pláště z ušlechtilé oceli.

Tento systém je univerzálně použitelný pro všechny typy paliv a tepelných spotřebičů, je použitelný pro podtlakový provoz. Systém je zvláště vhodný pro pevná paliva.

Vnitřní vložka je vyrobena z vysoce jakostní keramiky. Profilovaná vložka Schiedel garantuje nejlepší kvalitu, protože je bezpečná proti vyhoření, odolná proti korozi a kyselinám.

Tepelná izolace je z vysoce jakostního minerálního vlákna (tloušťka 60 mm), s vynikajícími izolačními vlastnostmi.

Vnější plášť je proveden z ušlechtilé oceli (1.4301). Pomocí spojovacího systému upínacích spon je možné provést rychlou a bezpečnou montáž.

Nabízené průměry: 140 - 400 mm.

světlý Ø (mm)	140	160	180	200	250	300	400
vnější Ø (mm)	276	298	318	342	395	451	551
hmotnost bm v kg	20,0	22,0	24,0	28,0	30,0	41,0	55,0
tl. stěny profil. vložky	6,5	7,0	7,0	8,5	10,0	11,0	12,0

Technická data pro Schiedel KeraStar:

Způsob provozu:	podtlak
Provozní teplota:	do 400°C
Materiál: vnitřní plášť	- keramická profilovaná vložka
vnější plášť	- ocel 1.4301, tloušťka 0,4 mm
tepelná izolace	- 60 mm

Zatřídění dle EN 1443:

KERASTAR	EN 13063-1 T400 NI D3 G50 R85 EI090
KERASTAR	EN 13063-2 T200 NI W2 O30 R85 EI090

Podrobné informace viz. Technický list na www.schiedel.cz

Nepřehlédněte:

1) Dbejte našich technických podkladů.

NA OBJEDNÁVKU

SKLADEM

ATYP = CENA S INDIVIDUÁLNÍM PŘÍPLATKEM

Vnitřní vložka: profilovaná, keramická; Tepelná izolace: 60 mm
Vnější plášť: nerezová ocel 1.4301/0,4 mm; pro všechny typy paliv ¹⁾

V zóvrce uvedeny názvy dle SAP

světlý Ø v mm 140 160 180 200 250 300 400

1a **Díl s odvodem kondenzátu a podpěrou** (Pata s vývodem)

Objednávací znak SAP	101506	101507	101508	101509	101510	101511	101512
Kč / ks	4 989	5 202	5 457	5 733	6 938	10 792	13 479
hmotnost: kg/ks	8,5	9,5	10,5	13,5	15,0	20,3	27,8
Ø D (vnější)	276	298	318	342	395	451	550
E x E	370 x 370	370 x 370	370 x 370	430 x 430	430 x 430	500 x 500	580 x 580
výška 350 mm							

1b **Výškově přestavitelné dno bez odvodu kondenzátu** (Dno s nastavitelnou podpěrou)

Objednávací znak SAP	101494	101495	101496	101497	101498	-	-
Kč / ks	4 228	4 313	4 515	4 848	5 766	-	-
hmotnost: kg/ks	5,8	6,5	7,0	7,8	9,0	-	-
Nastavitelná výška:		186,5 - 286,5 mm					

2a **Dno (do 8 m) s odvodem kondenzátu** (Dno na desce)

Objednávací znak SAP	ATYP	101514	101515	ATYP	-	-	-
Kč / ks	na vyžádání	3 626	3 933	na vyžádání	-	-	-
hmotnost: kg/ks	5,2	6,0	6,5	7,0	-	-	-
Ø A (vnější)	276	298	318	342	-	-	-
C	390	410	430	450	-	-	-
D	340	360	380	400	-	-	-
výška 50 mm							

2a-1 **Dno zesílené (do 20 m) s odvodem kondenzátu** (Dno na desce vyztužené)

Objednávací znak SAP	101517	101518	101519	101520	101521	101522	101523
Kč / ks	3 931	4 296	4 721	5 073	5 997	10 097	12 005
hmotnost: kg/ks	5,8	6,9	7,6	8,4	10,5	15,2	21,3
Ø A (vnější)	276	298	318	342	395	458	558
C	390	410	430	450	505	565	665
D	340	360	380	400	485	480	580
výška 50 mm							

2b **Dno pro vymetání (do 8 m)** (Dno na desce ner. jámka)

Objednávací znak SAP	ATYP	101525	101526	ATYP	-	-	-
Kč / ks	na vyžádání	4 427	4 739	na vyžádání	-	-	-
hmotnost: kg/ks	5,2	6,0	6,5	7,0	-	-	-
výška 50 mm							

2b-1 **Dno pro vymetání zesílené (do 20 m)** (Dno na desce ner. vyzt.)

Objednávací znak SAP	101528	101529	101530	101531	ATYP	-	-
Kč / ks	5 398	5 463	5 820	6 473	na vyžádání	-	-
hmotnost: kg/ks	5,8	6,9	7,6	8,4	10,5	-	-
výška 50 mm							

3 **Kruhový čistící díl** (Díl s KO NI)

Objednávací znak SAP	101479	101480	101481	101482	101483	101484	101485
Kč / ks	10 027	10 333	11 073	12 375	14 141	20 232	26 432
hmotnost: kg/ks	17,0	18,5	20,0	23,0	25,0	35,6	46,2
čistící otvor v mm	140	160	180	200	200	250	250
výška 665 mm							

4a **Sopouch 90°** (Sopouch Ø)

Objednávací znak SAP	101467	101468	101469	101470	101471	101472	101473
Kč / ks	6 616	6 913	7 030	7 621	9 625	14 270	28 781
hmotnost: kg/ks	15,5	17,0	18,5	20,5	22,0	31,9	43,1
napojení Ø	140	160	180	200	250	300	400
výška 665 mm							

Nepřehlédněte:

1) Dbejte našich technických podkladů.

Technické změny vyhrazeny
 Schiedel Ceník Nerezové tvřivstvé komíny 2024

NA OBJEDNÁVKU

SKLADEM


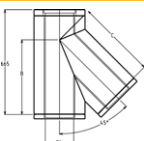
ATYP = CENA S INDIVIDUÁLNÍM PŘÍPLATKEM


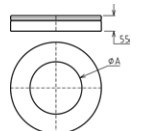
Schiedel Kerastar


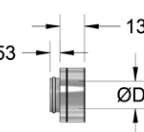
Vnitřní vložka: profilovaná, keramická; Tepelná izolace: 60 mm
Vnější plášť: nerezová ocel 1.4301/0,4 mm; pro všechny typy paliv ¹⁾



V závorce uvedeny názvy dle SAP


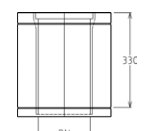
světlý Ø v mm	140	160	180	200	250	300	400
---------------	-----	-----	-----	-----	-----	-----	-----


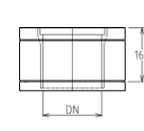
4b	Sopouch 45°	(Sopouch 45)							
		Objednací znak SAP	101474	101475	101476	101477	101478	-	-
		Kč / ks	8 136	8 703	9 289	10 297	14 957	-	-
		hmotnost: kg/ks	19,0	20,5	22,0	24,0	26,0	-	-
		nápojení Ø	140	160	180	200	250	-	-
		výška 665 mm							


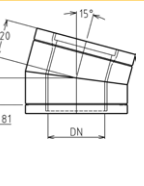
4c	Kryt sopouchu k pozici 4a, 4b	(Kryt sopouchu)							
		Objednací znak SAP	101547	101548	101549	101550	101551	101552	101553
		Kč / ks	960	1 001	1 014	1 039	1 153	3 704	3 931
		hmotnost: kg/ks	0,8	0,85	0,9	1,0	1,2	0,9	1,3
		Ø A	145	165	185	205	255	305	405
		výška 50 mm							


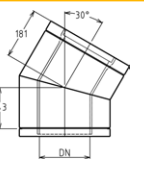
5	Ukončení se zděří	(Adaptér zděří CZ)											
		120/160	130/160	150/160	150/180	150/200	160/160	160/180	160/200	180/180	180/200	200/200	
		Objednací znak SAP	ATYP	ATYP	149055	149056	ATYP	149058	149059	ATYP	149061	ATYP	ATYP
		Kč / ks	na vyžádání	na vyžádání	2 714	3 682	na vyžádání	2 741	3 677	na vyžádání	2 880	na vyžádání	na vyžádání
		A (mm)	250	250	250	250	250	250	250	250	250	250	250
		Ø kouřovodu (mm)	120	130	150	150	150	160	160	160	180	180	200
		Ø komínu (mm)	160	160	160	180	200	160	180	200	180	200	200

6a	Komínový díl - 665	(Rovný díl 665)							
		Objednací znak SAP	101460	101461	101462	101463	101464	101465	101466
		Kč / ks	3 928	4 163	4 413	4 729	5 442	7 597	13 112
		hmotnost: kg/ks	13,0	14,0	15,0	17,5	19,0	27,6	37,0
		Ø D (vnější)	276	298	318	342	395	450	550

6b	Komínový díl - 330	(Rovný díl 330)							
		Objednací znak SAP	101453	101454	101455	101456	101457	101458	101459
		Kč / ks	2 851	3 006	3 131	3 310	3 757	5 754	10 880
		hmotnost: kg/ks	7,0	8,0	9,0	10,0	11,0	14,0	18,7
		Ø D (vnější)	276	298	318	342	395	450	550

6c	Komínový díl - 165	(Rovný díl 165)							
		Objednací znak SAP	101446	101447	101448	101449	101450	101451	101452
		Kč / ks	1 828	1 932	2 011	2 106	2 477	4 593	9 414
		hmotnost: kg/ks	3,5	4,0	4,5	5,0	5,5	8,9	11,6
		Ø D (vnější)	276	298	318	342	395	450	550

7	Koleno 15°	(Koleno 15)							
		Objednací znak SAP	ATYP	105600	ATYP	ATYP	ATYP	ATYP	ATYP
		Kč / ks	na vyžádání	5 112	na vyžádání	na vyžádání	na vyžádání	na vyžádání	na vyžádání
		E	127	129	130	131	134	-	-
		F	138	140	142	143	146	-	-
		G	90	88	87	86	82	-	-
		H	102	100	99	98	94	-	-
		hmotnost: kg/ks	4,9	5,6	9,0	10,5	12,6	13,9	18,7

8	Koleno 30°	(Koleno 30)							
		Objednací znak SAP	105606	105607	105608	105609	105610	ATYP	ATYP
		Kč / ks	5 641	5 841	6 288	6 765	8 250	na vyžádání	na vyžádání
		E	207	210	213	216	223	-	-
		F	219	222	225	228	235	-	-
		G	133	130	127	124	117	-	-
		H	145	142	139	136	129	-	-
		hmotnost: kg/ks	6,5	7,4	8,6	10,5	13,5	16,7	22,4

Nepřehlédněte:

1) Dbejte našich technických podkladů.

NA OBJEDNÁVKU

SKLADEM


ATYP = CENA S INDIVIDUÁLNÍM PŘÍPLATKEM

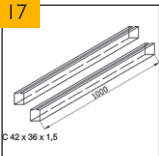
Schiedel Kerastar

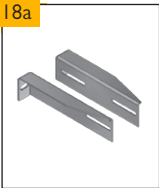
Vnitřní vložka: profilovaná, keramická; Tepelná izolace: 60 mm
Vnější plášť: nerezová ocel I.4301/0,4 mm; pro všechny typy paliv ¹⁾

V závorce uvedeny názvy dle SAP

světlý Ø v mm 140 160 180 200 250 300 400

16b	Patní konzola									
		délka konzole (mm) 620 (Konzole 620)								
		Objednací znak SAP	101745	101745	101745	101745	101745	101745	-	
		Kč / pár	3 445	3 445	3 445	3 445	3 445	3 445	-	
		hmotnost kg/pár	4,9	4,9	4,9	4,9	4,9	4,9	-	
		maximální odstup	327	304	284	261	208	149	-	
		délka konzole (mm) 720 (Konzole 720)								
		Objednací znak SAP	101746	101746	101746	101746	101746	101746	101746	
		Kč / pár	3 540	3 540	3 540	3 540	3 540	3 540	3 540	
		hmotnost kg/pár	5,7	5,7	5,7	5,7	5,7	5,7	5,7	
		maximální odstup	427	404	384	361	308	249	149	
		délka konzole (mm) 820 (Konzole 820)								
		Objednací znak SAP	101747	101747	101747	101747	101747	101747	101747	
		Kč / pár	3 715	3 715	3 715	3 715	3 715	3 715	3 715	
		hmotnost kg/pár	6,5	6,5	6,5	6,5	6,5	6,5	6,5	
		maximální odstup	527	504	484	461	408	349	249	
		délka konzole (mm) 1004 (Konzole 1004)								
		Objednací znak SAP	101748	101748	101748	101748	101748	101748	101748	
		Kč / pár	4 023	4 023	4 023	4 023	4 023	4 023	4 023	
		hmotnost kg/pár	7,9	7,9	7,9	7,9	7,9	7,9	7,9	
		maximální odstup	711	688	668	645	592	533	433	
		délka konzole (mm) 1120 (Konzole 1120)								
		Objednací znak SAP	101749	101749	101749	101749	101749	101749	101749	
		Kč / pár	4 159	4 159	4 159	4 159	4 159	4 159	4 159	
		hmotnost kg/pár	8,8	8,8	8,8	8,8	8,8	8,8	8,8	
		maximální odstup	827	804	784	761	708	649	549	
		délka konzole (mm) 1304 (Konzole 1304)								
		Objednací znak SAP	101750	101750	101750	101750	101750	101750	101750	
		Kč / pár	5 762	5 762	5 762	5 762	5 762	5 762	5 762	
		hmotnost kg/pár	10,3	10,3	10,3	10,3	10,3	10,3	10,3	
		maximální odstup	1011	988	968	945	892	833	733	
		délka konzole (mm) 1504 (Konzole 1504)								
		Objednací znak SAP	101751	101751	101751	101751	101751	101751	101751	
		Kč / pár	6 178	6 178	6 178	6 178	6 178	6 178	6 178	
		hmotnost kg/pár	11,9	11,9	11,9	11,9	11,9	11,9	11,9	
		maximální odstup	1211	1188	1168	1145	1092	1033	933	

17	Zakládací C profil	(Zakládací C profil pár)							
		Objednací znak SAP	115145	115145	115145	115145	115145	115145	115145
		Kč / pár	3 045	3 045	3 045	3 045	3 045	3 045	3 045

18a	Nástěnná konzole									
		délka konzole (mm) 130 (Konzole prod. W1 130)								
		Objednací znak SAP	101735	101735	101735	101735	101735	-	-	
		Kč / pár	801	801	801	801	801	-	-	
		hmotnost kg/pár	0,7	0,7	0,7	0,7	0,7	-	-	
		minimální odstup	51	50	50	50	50	-	-	
		délka konzole (mm) 176 (Konzole prod. W2 176)								
		Objednací znak SAP	101736	101736	101736	101736	101736	101736	101736	
		Kč / pár	920	920	920	920	920	920	920	
		hmotnost kg/pár	0,8	0,8	0,8	0,8	0,8	0,8	0,8	
		maximální odstup<	175	146	146	145	146	85	85	

Nepřehlédněte:

1) Dbejte našich technických podkladů.

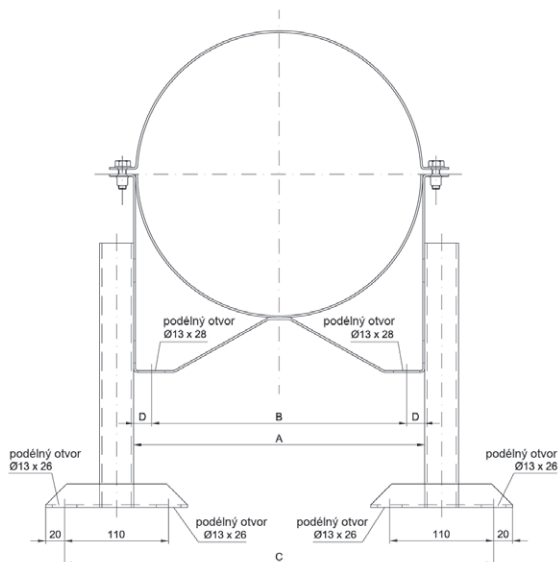
NA OBJEDNÁVKU

SKLADEM

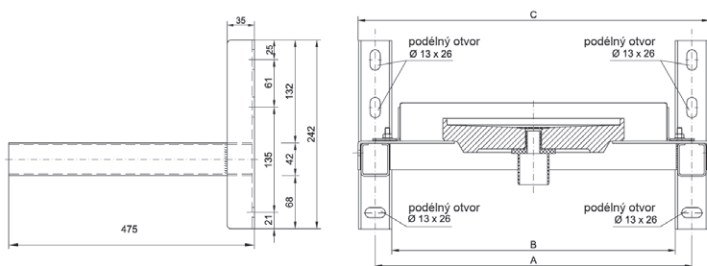
ATYP = CENA S INDIVIDUÁLNÍM PŘÍPLATKEM

Vnitřní vložka: profilovaná, keramická; Tepelná izolace: 60 mm
 Vnější plášť: nerezová ocel I.4301/0,4 mm; pro všechny typy paliv ¹⁾

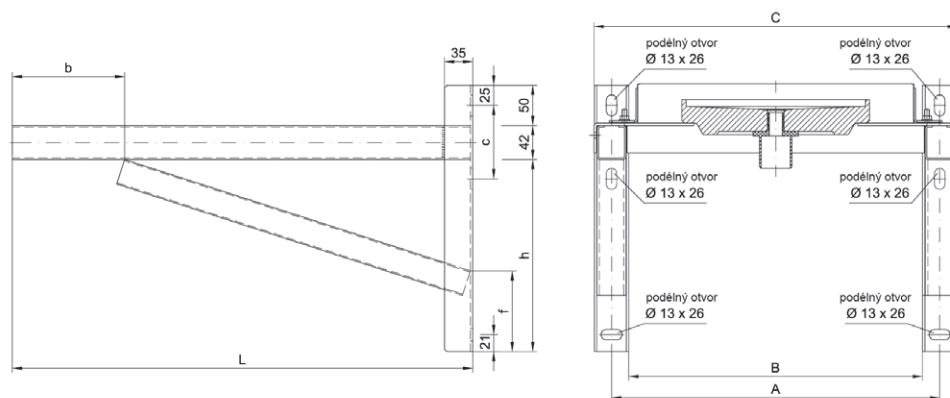
Montážní rozměry při uložení komínu na svislou konstrukci



Rozměry u pevného lůžka s prodloužením							
Ø	140	160	180	200	250	300	400
A	280,4	302,4	322,4	346,4	401,4	460,4	560,4
B	235,4	257,4	277,4	301,4	356,4	415,4	515,5
C	422,4	444,4	464,4	488,4	543,4	602,4	702,5
D	22,5	22,5	22,5	22,5	22,5	22,5	22,5



Rozměry při založení komínu na svislou konstrukci pomocí patní konzoly Typ 475							
Ø	140	160	180	200	250	300	400
A	346	366	386	406	461	521	621
B	302	322	342	362	417	477	577
C	390	410	430	450	505	565	665



Typ = L	H	b	c	f
570	238	139	91	100
620	238	189	91	100
720	238	289	91	100
820	288	390	91	70
1004	288	390	91	70
1120	338	364	91	70
1304	358	428	120	70
1504	678	398	120	70

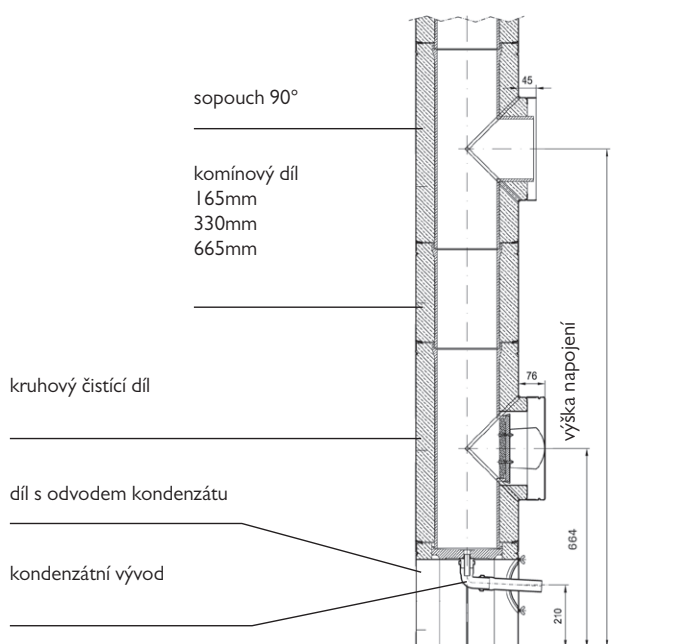
Rozměry při založení komínu na svislou konstrukci pomocí patní konzoly Typ 570 až Typ 1004							
Ø	140	160	180	200	250	300	400
A	346	366	386	406	461	521	621
B	302	322	342	362	417	477	577
C	390	410	430	450	505	565	665

Nepřehlédněte:

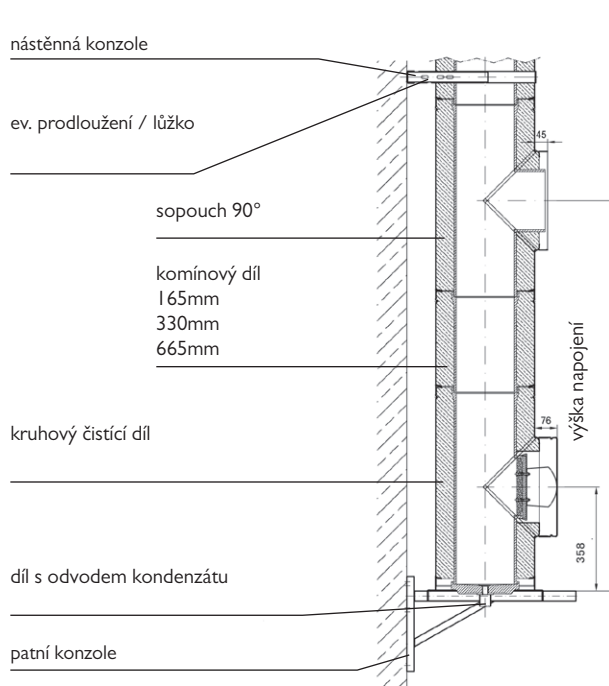
1) Dbejte našich technických podkladů.

Výška připojení

Varianta montáž na vodorovnou konstrukci



Varianta montáž na svislou konstrukci



Výška připojení při montáži na vodorovnou konstrukci							
vložka Ø	140	160	180	200	250	300	400
bez vložek	1330	1330	1330	1330	1330	1330	1330
vložka 165 mm	1496	1496	1496	1496	1496	1496	1496
vložka 330 mm	1661	1661	1661	1661	1661	1661	1661
vložka 665 mm	1996	1996	1996	1996	1996	1996	1996

Výška připojení při montáži na svislou konstrukci							
vložka Ø	140	160	180	200	250	300	400
bez vložek	1024	1024	1024	1024	1024	1024	1024
vložka 165 mm	1190	1190	1190	1190	1190	1190	1190
vložka 330 mm	1355	1355	1355	1355	1355	1355	1355
vložka 665 mm	1690	1690	1690	1690	1690	1690	1690

Nepřehlédněte:

1) Dbejte našich technických podkladů.

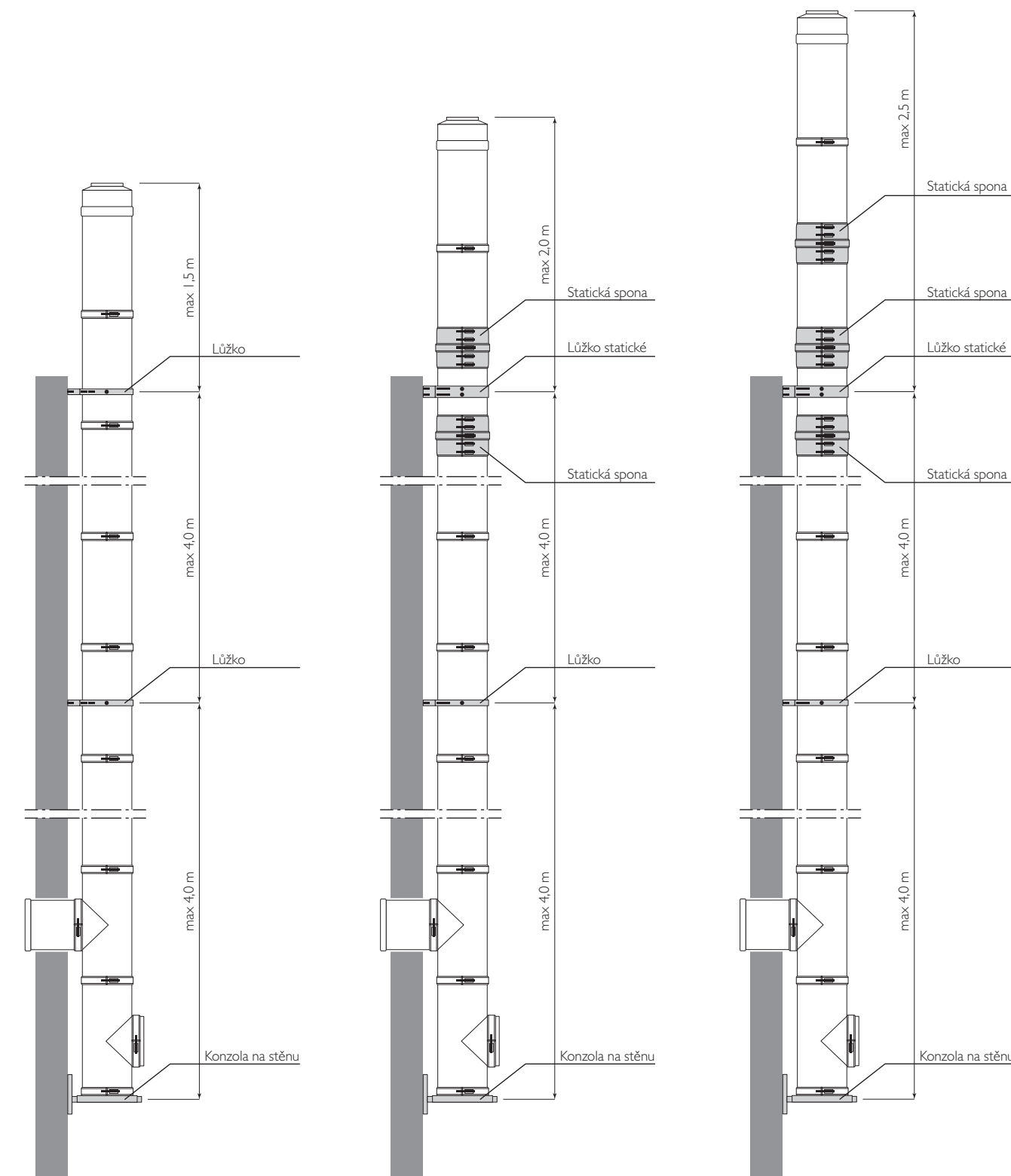
Vnitřní vložka: profilovaná, keramická; Tepelná izolace: 60 mm
Vnější plášť: nerezová ocel 1.4301/0,4 mm; pro všechny typy paliv ¹⁾

Statická doporučení

Při výšce do 1,5 m nad posledním ukotvením není třeba dalších statických opatření

Při výšce do 2,0 m nad posledním ukotvením je třeba použít statickou sponu na nejbližší spoj nad a pod poslední ukotvení.

Při výšce do 2,5 m nad posledním ukotvením je třeba použít statickou sponu na nejbližší spoj nad a pod poslední ukotvení a další statické spony tak, aby nezajištěná volná výška byla max. 1,5 m

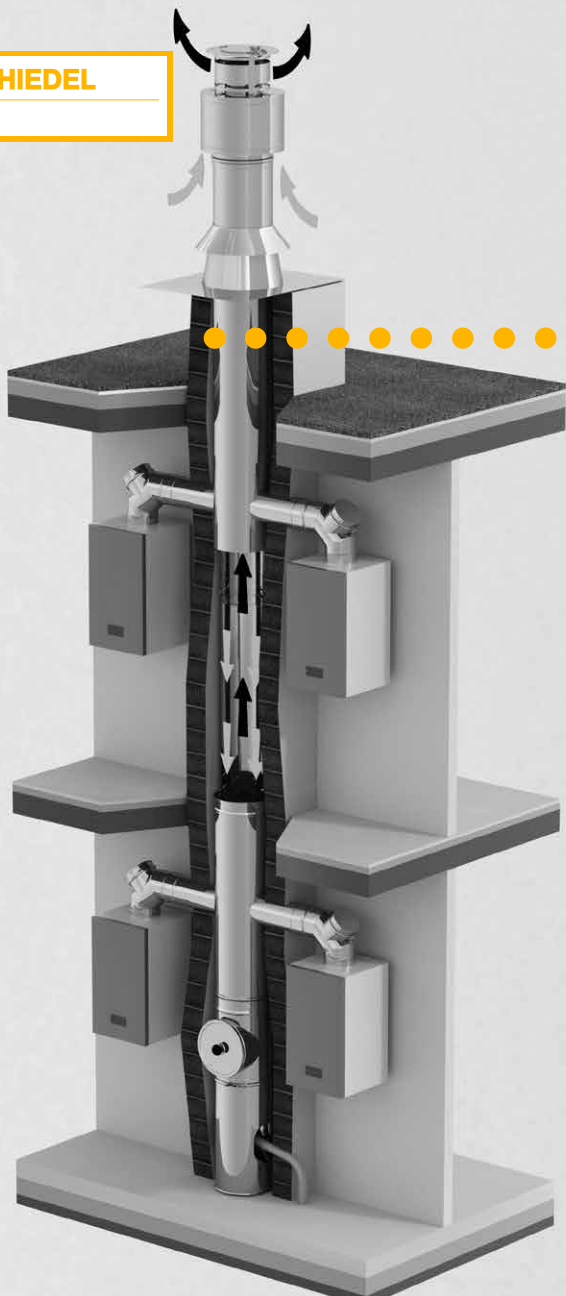


Nepřehlédněte:

1) Dbejte našich technických podkladů.

SCHIEDEL

CLV



Schiedel CLV

Koncentrický třívrstvý nerezový komínový systém, odolný proti vlhkosti, pro podtlakový i přetlakový provoz

Řada CLV tloušťka stěny 0,5 mm

Vlastnosti systému ¹⁾

- vhodné pro společné komíny
- odolný proti vlhkosti
- při použití těsnění vhodný pro přetlakový provoz
- pro plynové spotřebiče
- jednoduchý přechod na jednoplášťový systém
- vnitřní i vnější montáž
- volně stojící komíny

Koncentrický třívrstvý nerezový komínový systém CLV je vhodný pro plyná paliva a všechny typy spotřebičů, které pracují jak v podtlakovém, tak i přetlakovém provozu.

Široká oblast použití: pro společné komíny, od více spotřebičů, 2 a více podlaží.

Kvalitní nerezová a kvalitní technické řešení umožňuje i tzv. mokry provoz - systém je odolný vůči vlhkosti.

Systém umožňuje jednoduchý přechod na jednoplášťové systémy.

**Nabízené průměry:
CLV 80 - 230 mm.**

**V PŘÍPADĚ ZÁJMU O TENTO
PRODUKT KONTAKTUJTE NAŠEHO
OBCHODNÍHO ZÁSTUPCE**

Tabulka rozměrové řady systému CLV

DN plášť	130	150	200	250	280	350	400
80	○						
100		○					
130			○				
140							
150				○			
160							
180					○		
200						○	
230							○

Technická data pro Schiedel CLV:

Třída nerezové oceli: ČSN 1.4404

Zatřídění dle EN 1856 - 1:

CLV	EN 1856-1	T200	PI	W	V2-L50060	○
CLV	EN 1856-1	T200	NI	W	V2-L50060	○200 R00
CLV	EN 1856-1	T200	PI	W	V2-L50060	○200 R00
CLV	EN 1856-1	T200	NI	W	V2-L50060	○

Nepřehlédněte:

1) Dbejte našich technických podkladů.

POUŽITÍ

Vzducho-spalinový komínový systém pro přívod vzduchu ke spotřebiči a odvod spalin od spotřebiče.

Technická data	Schiedel UK PLUS
Instalace:	vnější / vnitřní
Paliva:	plyn
Provozní teplota:	≤ 200 °C podtlak nebo přetlak 600 °C podtlak
Provoz:	podtlak (NI ≤ 40 Pa) přetlak (PI ≤ 200 Pa) se silikónovým těsněním suchý, mokrý
Vnitřní materiál:	1.4404 (316L) matný
Vnější materiál:	1.4301 (304) lesklý
Tepelný odpor:	0,0 m ² K/W
Vzdálenost mezi kotvením:	3,0 m
Výška nad poslední konstrukční oporou:	1,5 m



Nabízené průměry			
vnitřní Ø	80	100	130
vnější Ø	130	150	200
vzduchová mezera	25 mm	25 mm	35 mm
tloušťka vnitřního pláště	0,4 mm		
tloušťka vnějšího pláště	0,4 mm		
hmotnost (kg/m):	2,2	2,6	3,4

ZATŘÍDĚNÍ DLE EN 1856-1:

UK PLUS (Koncentrický komínový systém):

0036 – CPR – 91236 – 057	Výroba: Teplice (CZ)	T200 PI W V2 L50040 O00 T600 NI W V2 L50040 050
--------------------------	----------------------	--

Nepřehlédněte:

1) Dbejte našich technických podkladů.


Technické změny vyhrazeny
Schiedel Cenik Nerezové třívrstvé komíny 2024


Schiedel UK PLUS


Koncentrický komínový systém tloušťka vnitřního pláště 0,4 mm, tloušťka vnějšího pláště 0,4 mm


V závorce uvedeny názvy dle SAP


světlý Ø v mm 80/130 100/150 130/200


1 	Dno s odvodem kondenzátu (Dno s odvodem kondenzátu)			
	Objednáací znak SAP	173958	173959	173960
	Kč / ks	1 791	1 809	1 987
	hmotnost: kg/ks	0,4	0,5	0,6


2 	Vynášecí díl (Vynášecí díl)			
	Objednáací znak SAP	173949	173950	173951
	Kč / ks	1 463	1 524	1 664
	hmotnost: kg/ks	1,4	1,6	2,0

3 	Patní koleno 87° (Patní koleno LAS 87)			
	Objednáací znak SAP	173970	173971	173972
	Kč / ks	2 691	3 127	3 714
	hmotnost: kg/ks	1,7	2,0	2,7


4 	Díl s KO PI (Díl s KO PI)			
	Objednáací znak SAP	173952	173953	173954
	Kč / ks	3 836	4 144	4 851
	hmotnost: kg/ks	1,3	1,6	2,8


5 	Sopouch 3° (Sopouch 87)			
	Objednáací znak SAP	173967	173968	173969
	Kč / ks	2 531	2 638	3 349
	hmotnost: kg/ks	0,9	1,1	2,0


6 	Nastavitelný díl 285-370 (Nastavitelný díl 285-370)			
	Objednáací znak SAP	173955	173956	173957
	Kč / ks	2 254	2 533	2 929
	hmotnost: kg/ks	1,6	1,9	2,5

7 	Prostup zdi (Prostup zdi)			
	Objednáací znak SAP	173982	173983	173984
	Kč / ks	1 859	2 063	2 407
	hmotnost: kg/ks	-	-	-


8 	Rovný díl 0,950 m (Rovný díl 1000)			
	Objednáací znak SAP	173920	173924	173928
	Kč / ks	2 028	2 261	2 702
	hmotnost: kg/ks	2,2	2,6	3,4


9 	Rovný díl 0,450 m (Rovný díl 500)			
	Objednáací znak SAP	173921	173925	173929
	Kč / ks	1 335	1 478	1 729
	hmotnost: kg/ks	1,1	1,3	1,7


10 	Rovný díl 0,200 m (Rovný díl 250)			
	Objednáací znak SAP	173922	173926	173930
	Kč / ks	873	978	1 084
	hmotnost: kg/ks	0,6	0,7	0,9


11 	Rovný díl 0,115 m			
	Objednáací znak SAP	173923	173927	-
	Kč / ks	784	760	-
	hmotnost: kg/ks	0,4	0,5	-


světlý Ø v mm 80/130 100/150 130/200

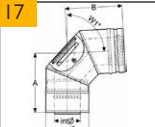
12 	Koleno s KO PI 87° (Koleno s KO PI 87)			
	Objednáací znak SAP	173977	173978	173980
	Kč / ks	4 021	4 433	5 205
	hmotnost: kg/ks	1,4	1,7	2,6

13 	Koleno 15° (Koleno 15)			
	Objednáací znak SAP	173934	173935	173936
	Kč / ks	1 417	1 527	1 714
	hmotnost: kg/ks	0,4	0,5	0,7


14 	Koleno 30° (Koleno 30)			
	Objednáací znak SAP	173937	173938	173939
	Kč / ks	1 452	1 574	1 819
	hmotnost: kg/ks	0,4	0,6	0,8

15 	Koleno 45° (Koleno 45)			
	Objednáací znak SAP	173940	173941	173942
	Kč / ks	1 471	1 612	1 856
	hmotnost: kg/ks	0,5	0,6	0,9


16 	Koleno 87° (Koleno 90)			
	Objednáací znak SAP	173943	173944	173945
	Kč / ks	1 836	2 029	2 360
	hmotnost: kg/ks	0,7	0,9	1,3


17 	Koleno 87° s nasáváním			
	Objednáací znak SAP	174375	174384	-
	Kč / ks	2 079	2 385	-
	hmotnost: kg/ks	-	-	-

18 	Přísávací hlava svislá (Vertikální hlava)			
	Objednáací znak SAP	173961	173962	173963
	Kč / ks	4 486	4 766	5 183
	hmotnost: kg/ks	1,5	1,8	2,3

19 	Přísávací hlava vodorovná (Horizontální hlava)			
	Objednáací znak SAP	173964	173965	173966
	Kč / ks	3 215	3 577	4 185
	hmotnost: kg/ks	2,2	2,6	3,3

20 	Meidingerova hlava			
	Objednáací znak SAP	109904	110034	110397
	Kč / ks	1 324	1 363	1 477
	hmotnost: kg/ks	0,2	0,3	0,4

21 	Krycí hlava s přísáváním (Vzduchový terminál)			
	Objednáací znak SAP	173988	173989	173990
	Kč / ks	1 842	1 953	2 057
	hmotnost: kg/ks	0,7	0,8	1,2

22 	Pata nástavce (Pata nástavce)			
	Objednáací znak SAP	173991	173992	173993
	Kč / ks	1 755	1 863	1 984
	hmotnost: kg/ks	0,6	0,7	1,0

Nepřehlédněte:

1) Dbejte našich technických podkladů.

NA OBJEDNÁVKU

SKLADEM

ATYP = CENA S INDIVIDUÁLNÍM PŘÍPLATKEM


Schiedel UK PLUS

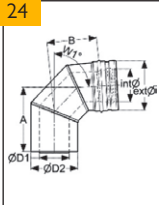
Koncentrický komínový systém tloušťka vnitřního pláště 0,4 mm, tloušťka vnějšího pláště 0,4 mm

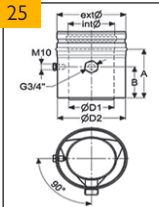
SCHIEDEL

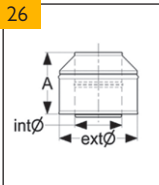
V závorce uvedeny názvy dle SAP

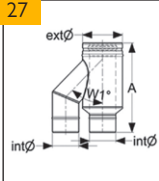
světlý Ø v mm 80/130 100/150 130/200

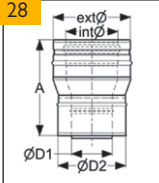
23	Měřicí díl (Prostup šacht.nast.)	80/130	100/150	130/200
	Objednávací znak SAP	173985	173986	173987
	Kč / ks	1 892	1 971	2 096
	hmotnost: kg/ks	0,6	0,7	0,9

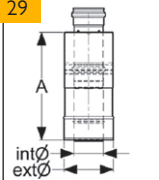
24	Adaptér koleno 87° 80/125	80/130	100/150	130/200
	Objednávací znak SAP	174116	-	-
	Kč / ks	1 781	-	-
	hmotnost: kg/ks	0,7	-	-
	A (mm)	165	-	-
	B (mm)	125	-	-
	D1	79	-	-
	D2	124	-	-

25	Adaptér od spotřebiče - Měřicí díl	80/130	100/150	130/200
	Objednávací znak SAP	174370	174382	174117
	Kč / ks	1 697	1 739	1 932
	hmotnost: kg/ks	0,5	0,6	0,7
	A (mm)	125	125	125
	B (mm)	80	80	80
	D1	79	99	129
	D2	124	149	199

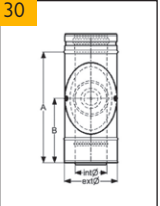
26	Kónické ukončení krátké	80/130	100/150	130/200
	Objednávací znak SAP	174376	174118	-
	Kč / ks	1 210	1 190	-
	hmotnost: kg/ks	0,2	0,3	-
	A (mm)	100	100	-
	Ø int	80	100	-
	Ø ext.	130	150	-

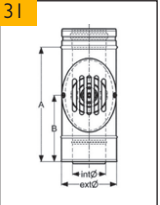
27	Rozdělení vzduch-spaliny	80/130	100/150	130/200
	Objednávací znak SAP	174369	174381	-
	Kč / ks	2 853	3 314	-
	hmotnost: kg/ks	0,7	1,0	-
	Ø int	80	100	-
	Ø ext.	130	150	-
	W1	45°	45°	-

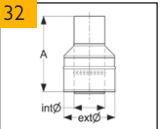
28	Redukce 80/130-100/150	80/130	100/150	130/200
	Objednávací znak SAP	-	174371	-
	Kč / ks	-	1 721	-
	hmotnost: kg/ks	-	0,5	-
	A (mm)	-	185	-
	D1	-	80	-
	D2	-	130	-

29	Nastavitelný díl s nasáváním	80/130	100/150	130/200
	Objednávací znak SAP	174372	-	-
	Kč / ks	1 596	-	-
	hmotnost: kg/ks	0,9	-	-
	A (mm)	215-310	-	-
	Ø int	80	-	-
	Ø ext.	130	-	-

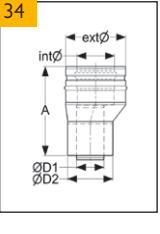
světlý Ø v mm 80/130 100/150 130/200

30	Inspekční díl	80/130	100/150	130/200
	Objednávací znak SAP	174373	174383	-
	Kč / ks	3 535	3 949	-
	hmotnost: kg/ks	1,0	1,3	-
	A (mm)	275	445	-
	B (mm)	160	220	-
	Ø int	80	100	-
	Ø ext.	130	150	-

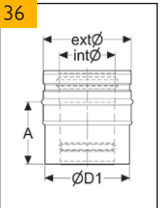
31	Inspekční díl s nasáváním	80/130	100/150	130/200
	Objednávací znak SAP	174374	174386	-
	Kč / ks	2 870	3 949	-
	hmotnost: kg/ks	0,9	1,2	-
	A (mm)	275	445	-
	B (mm)	160	220	-
	Ø int	80	100	-
	Ø ext.	130	150	-

32	Kónické ukončení dlouhé	80/130	100/150	130/200
	Objednávací znak SAP	174377	174385	-
	Kč / ks	1 272	1 231	-
	hmotnost: kg/ks	-	-	-

33	Adaptér od spotřebiče 60/100 - 80/130	80/130	100/150	130/200
	Objednávací znak SAP	174378	-	-
	Kč / ks	1 588	-	-
	hmotnost: kg/ks	0,4	-	-
	A (mm)	185	-	-
	D1	60	-	-
	D2	99	-	-
	Ø int	80	-	-
	Ø ext.	130	-	-

34	Adaptér od spotřebiče vyosený 60/100-80/130	80/130	100/150	130/200
	Objednávací znak SAP	174379	-	-
	Kč / ks	1 752	-	-
	hmotnost: kg/ks	0,4	-	-
	A (mm)	185	-	-
	D1	60	-	-
	D2	99	-	-
	Ø int	80	-	-
	Ø ext.	130	-	-

35	Redukce vyosená 80/130-100/150	80/130	100/150	130/200
	Objednávací znak SAP	-	174380	-
	Kč / ks	-	1 783	-
	hmotnost: kg/ks	-	0,5	-
	A (mm)	-	175	-
	D1	-	80	-
	D2	-	130	-
	Ø int	-	100	-
	Ø ext.	-	150	-

36	Adaptér od spotřebiče	80/130	100/150	130/200
	Objednávací znak SAP	173981	174387	174388
	Kč / ks	1 134	879	952
	hmotnost: kg/ks	0,3	0,4	0,5
	A (mm)	90	100	100
	D1	126	148	198
	Ø int	80	100	130
	Ø ext.	130	150	200

Nepřehlédněte:

1) Dbejte našich technických podkladů.

NA OBJEDNÁVKU	SKLADEM	ATYP = CENA S INDIVIDUÁLNÍM PŘÍPLATKEM
---------------	---------	--

Technické změny vyhrazeny
Schiedel Ceník Nerezové tvřivstvé komíny 2024

ICS 25

ICS 50

PERMETER 25

PERMETER 50

PM SMOOTH

PMSA

KERASTAR

CLV

UK PLUS

PŘÍSLUŠENSTVÍ

CFS 121

SCHIEDEL

SIMPLEGAS

Schiedel VERMIS

Sada pro bezpečné napojení parozábrany na nerezové komíny Schiedel ICS a PERMETER

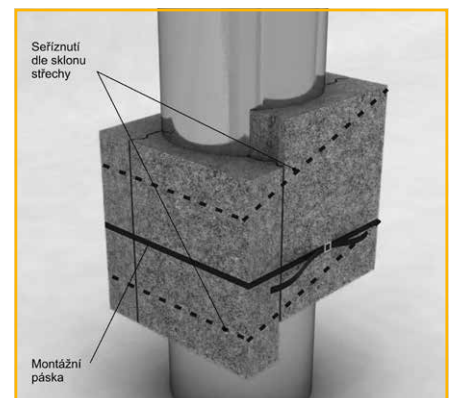
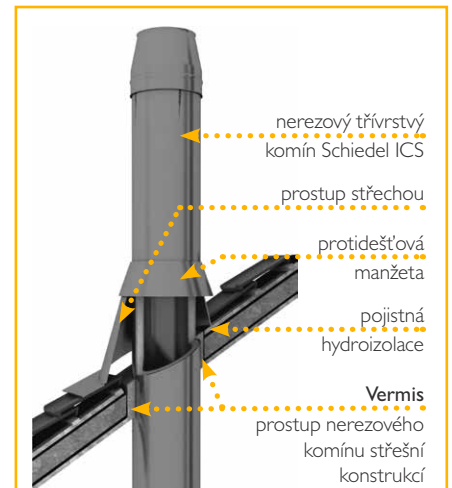
- Vermikulitový materiál - lehce opracovatelný pomocí pilky na kov nebo na dřevo.
- Ze 4 segmentů - jednoduché spojení pomocí tmelu (součást balení).
- Čtvercový půdorys - snadné vytvoření otvoru ve stropní, střešní nebo stěnové konstrukci.
- V případě potřeby lze seříznout podle sklonu střechy.
- Pro vnitřní průměry nerezových komínů 150, 180 a 200 mm.

světlý Ø v cm	15	18	20	15	18	20
Sada Vermis	Vermis 25 pro ICS 25			Vermis 50 pro ICS 50		
SAP objednávací znak	152165	152166	152167	152167	152168	152169
Kč / ks	3 130	3 418	3 584	3 584	3 922	4 134
hmotnost (kg)	12,5	14,5	16,5	16,5	18,5	20,5
výška (cm)	40,0	40,0	40,0	40,0	40,0	40,0
Sada Vermis obsahuje: 4 ks díly Vermis, 1 ks kartaše spojovacího tmelu, 2 m páska se sponou, 8 ks spojovací vrtvy, montážní návod						
Náhradní díly (2 ks)	Vermis 25 pro ICS 25			Vermis 50 pro ICS 50		
SAP objednávací znak	152170	152171	152172	152172	152173	152174
Kč / ks	1 404	1 550	1 636	1 636	1 804	1 906
hmotnost (kg)	3,0	3,5	4,0	4,0	4,5	5,0
výška (cm)	40,0	40,0	40,0	40,0	40,0	40,0

Spojovací tmel 1 ks	
SAP objednávací znak	152175
Kč / ks	291

Při použití vermikulitového prostupu Vermis musí být dodržen předepsaný odstup hořlavých konstrukcí od pláště komínu podle typu a použitého zatřídění. Díly musí být chráněny před přímým působením vody.

Komínový systém	Teplotní třída	Vzdálenost od hořlavých materiálů (1)	Výška prostupu	Vzdálenost od hořlavých materiálů (2)
ICS25, Permeter 25	T400	5 cm	≤20,0 cm	10,0 cm
			≤40,0 cm	15,0 cm
			≤60,0 cm	20,0 cm
ICS50, Permeter 50	T400	2,5 cm	≤20,0 cm	5,0 cm
			≤40,0 cm	10,0 cm
			≤60,0 cm	12,0 cm



- (1) Vzdálenost v provětrávané mezeře
(2) Vzdálenost v izolovaném prostupu v závislosti na jeho tloušťce

Podrobně viz Technické listy jednotlivých komínových systémů – www.schiedel.cz

Schiedel IGNIS PROTECT ULTRA

Bezpečný průchod stěnou z hořlavých materiálů

- Bezpečný průchod stěnou z hořlavých materiálů
- Spolehlivé a prověřené řešení
- Pro jedno- i dvouplášťové kouřovody

tloušťka dílu (mm)	SAP objednávací znak	vnější rozměr (cm)	hmotnost (kg)	Kč / ks
150	174344	56,5 / 70,0	6,0	6 578
200	174345	56,5 / 70,0	8,4	8 182
250	174346	56,5 / 70,0	10,5	10 041
300	174347	56,5 / 70,0	12,5	11 316
350	174348	56,5 / 70,0	15,0	13 095
400	174349	56,5 / 70,0	16,7	14 761
450	174350	56,5 / 70,0	17,0	16 775
500	174351	56,5 / 70,0	17,0	18 734
550	174352	56,5 / 70,0	17,0	21 014
600	174353	56,5 / 70,0	17,0	23 049



Vnější rozměr: š=56,5 cm, v= 70,0 cm
Tloušťka se volí v závislosti na tloušťce stěny (150, 200, 250, 300, 350, 400, 450, 500, 550, 600).

NA OBJEDNÁVKU SKLADEM ATYP = CENA S INDIVIDUÁLNÍM PŘÍPLATKEM

Manžeta HOT Schott

SCHIEDEL

Jednoduché a funkční utěsnění prostupu komínu


- vyvinuté pro nízkoenergetické a pasivní objekty
- použití při nutnosti splnění Blower door testu
- dvě varianty: pro sklon 0-30°, <45°
- variabilní řešení pro více průměrů
- teplotní odolnost manžety do 250°C
- vyrobeno z pružného teplotně stabilního silikonu
- jednoduché napojení manžety na parozábranu nebo difuzní fólii pomocí samolepicí fólie
- vhodné pro všechny typy nerezových komínů
- neslouží pro připojení kouřovodu

	sklon střechy	rozměr fólie AxA	SAP objednací znak	Kč / ks
Hot Schott RGD 200-220	0°-30°	400x400	174196	3 753
Hot Schott RGD 250-270	0°-30°	580x580	174106	4 051
Hot Schott FRGD 200-220	<45°	400x400	174197	4 203
Hot Schott FRGD 250-270	<45°	580x580	174107	4 878

RGD 0-30°



FRGD <45°



Použití u jednotlivých systémů

	Vnější průměr v mm	RGD 200-220	RGD 250-270	FRGD 200-220 45°	FRGD 250-270 45°
ICS 25					
T200	150	200	•		•
	180	230	•		•
	200	250		•	•
ICS 50					
	150	250		•	•
	180	280		•	•
	200	300		•	•
PM 25 + PMS 25					
T200	150	200	•		•
	180	230	•		•
	200	250		•	•
PM 50 + PMS 50					
	150	250		•	•
	180	280		•	•
	200	300		•	•
PMSA 25					
	150	250		•	•
	200	300		•	•
PMSA 50					
	150	300		•	•
	200	350			

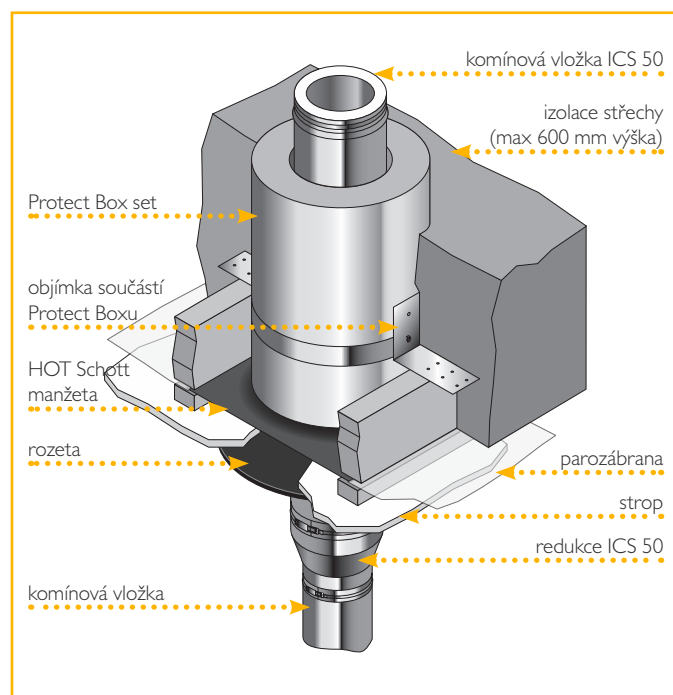
Protect Box

Bezpečný průchod stropní a střešní konstrukcí

Díl pro vytvoření nehořlavého prostupu komínu střešními nebo stropními konstrukcemi. Je určen pro nerezové dvouplášťové komíny ICS, PERMETER, PERMETER SMOOTH, PERMETER SMOOTH AIR.

Protect box			
SAP objednací kód	121342	121343	143251
Kč / ks	7 144	6 783	8 078
vnitřní průměr (cm)	25,5	30,5	35,5
vnější průměr (cm)	46	46	50
tloušťka (cm)	10	7,5	7,5
výška (cm)	70	70	70
hmotnost (kg)	11,3	9,9	11,0

Více informací na www.schiedel.cz.



Schiedel WDS

Bezpečný a bezproblémový prostup stěnou, stropem, střešou

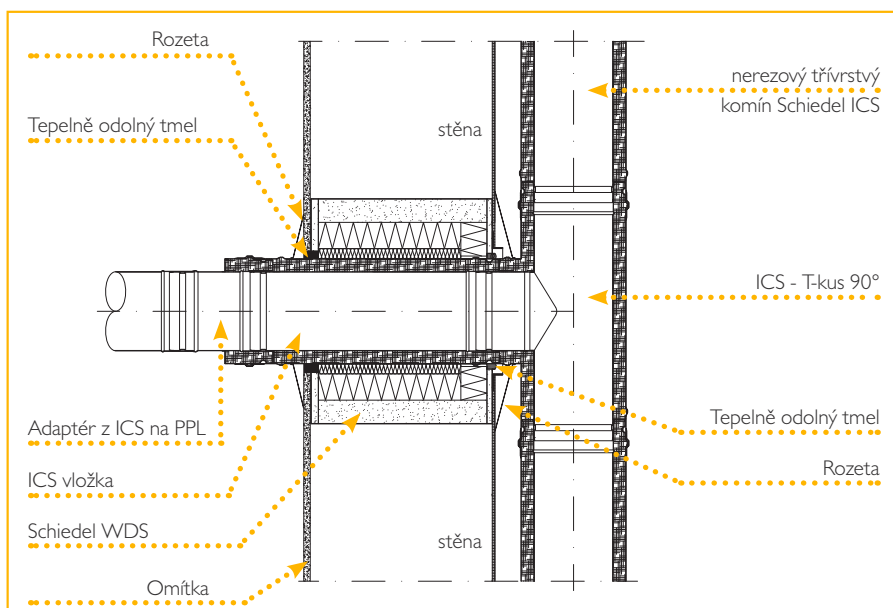
Prostup Schiedel WDS se používá pro průchod vícevrstvého kouřovodu od tepelného spotřebiče stěnou, stropem nebo střešou z hořlavých nebo nehořlavých materiálů. Prostup WDS je testovaný do teploty spalin 400°C, což bez problémů pokryje všechny standardní tepelné spotřebiče.

Vytváří těsný a bezpečný prostup kouřovodu stěnou, stropem nebo střešou.

VŠEOBECNÉ INFORMACE:


- Rychlá a jednoduchá instalace
- Optimalizované pro novou instalaci, renovaci a dodatečnou montáž
- Malý, kompaktní rozměr
- Schválené pro teplotu spalin až do 400 °C
- Přizpůsobitelné pro jednotlivé tloušťky stěn, stropů a střeš
- Rychlé a bezpečné spojení se strukturou přilehlých konstrukcí
- Umožňuje postavit těsnou stavbu v nízkoenergetickém a pasivním standardu s bezpečným napojením izolačních vrstev
- Pro třívrstvé nerezové kouřovody – Schiedel ICS nebo PERMETER
- Vnitřní průměr kouřovodu Ø80 – Ø250 mm (tloušťka izolační vrstvy 25 mm – ICS25)
- Vnější rozměry:
- 430x430 / 480x480 / 530x530 mm
- K dodání v délkách 400/600 mm
- Délka je následně upravitelná podle potřeby (zkrácení na přesnou tloušťku stěny)

NULOVÝ ODSUP HOŘLAVÝCH KONSTRUKCÍ OD VNĚJŠÍHO POVRCHU WDS PRVKU - ZATŘÍDĚNÍ G0:



Obsahem balení je:

- A** Protipožární panely (tloušťka stěny 45 mm)
- B** Desky z minerální vlny (tloušťka stěny 50 mm)
- C** Čelní kryt z protipožárních panelů (tloušťka stěny 10 mm)
- D** Volná minerální vlna (na vyplnění prostupu - okolo kouřovodu)
- E** 4 montážní konzoly včetně šroubů
- F** Uzavírací deska z minerální vlny (tloušťka 50 mm)



WDS Modul 1 - Stavební délka 400 mm			
Vhodné pro ICS/PM/PMS průměr pláště Ø	do 200	230 - 250	280 - 300
Objednací kód SAP	152713	152714	152715
Cena Kč / modul	10 053	11 071	12 218
Vnější rozměr (mm)	430 x 430	480 x 480	530 x 530
Vnitřní rozměr (mm)	240 x 240	290 x 290	340 x 340
Stavební délka (mm)	400	400	400
Hmotnost (kg)	21,00	24,00	27,00

WDS Modul 2 - Stavební délka 600 mm			
Vhodné pro ICS/PM/PMS průměr pláště Ø	do 200	230 - 250	280 - 300
Objednací kód SAP	152716	152717	152718
Cena Kč / modul	12 472	12 598	13 362
Vnější rozměr (mm)	430 x 430	480 x 480	530 x 530
Vnitřní rozměr (mm)	240 x 240	290 x 290	340 x 340
Stavební délka (mm)	600	600	600
Hmotnost (kg)	31,50	36,00	40,50

Větší koncová deska			
Objednací kód SAP	152725	152726	152727
Cena Kč / ks	2 186	2 426	2 650
Vnější rozměr (mm)	630x630	680x680	730x730
Hmotnost (kg)	6	7	8

Charakteristika:	Absorpční tlumič hluku snižuje svou funkcí vyšší frekvence zvuku přenášeného ve spalinové cestě (frekvence > 500 Hz)
Instalace:	Horizontální, vertikální / Interiér, exteriér
Palivo:	Plyn, topný olej, pevné palivo
Provozní teplota:	Standard : ≤ 450 °C podtlak ≤ 200 °C přetlak Jako atyp : ≤ 600 °C tlaková třída H I
Odolnost při vyhoření:	Ano
Materiál vložky:	1.4404 (316L) / 1mm
Materiál pláště:	1.4404 (316L) / 1mm
Vnější povrch:	Mat (standard)
Tepelná izolace:	Superwool Plus, 96 kg/m ³ . Chemicky neutrální, odolný proti ohni, odolný proti plísni a vlhkosti
Rozměrové řady :	Dn 150 – 700 Standard Dn 750 – 1200 Atyp Délky: 0,5 – 2 m
Střední drsnost vložky:	1,0 mm podle ČSN EN 13384-1



Standardní rozsah rozměrů:

SAP	DN	útlum dB	délka m
137882	150	15	0,5
137889		25	1,0
137895		30	1,0
137883	180	15	0,5
137890		25	1,0
137896		30	1,0
137884	200	15	0,5
137891		25	1,0
137897		30	1,0
137885	250	15	0,5
137892		25	1,0
137898		30	1,0

SAP	DN	útlum dB	délka m
137886	300	15	1,0
137899		25	1,0
137887	350	15	1,0
137900		25	1,0
137416	400	15	1,0
137415		25	1,0
137893	450	25	1,0
137419	500	25	1,0
137420	600	25	1,0
137421	700	25	1,0

Nepřehlédněte:

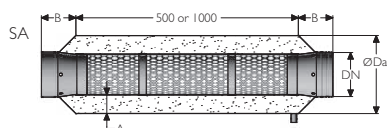
- 1) Dbejte našich technických podkladů.

Tlumiče hluku

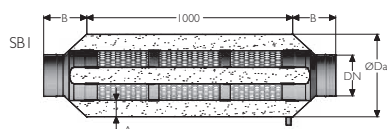
Certifikáty a zatřídění:

Tlumič	
CE číslo certifikátu EN 1856-1:	Zatřídění ČSN EN 1856-1:
<ul style="list-style-type: none"> EN 1856-1 (komín): ve zkušebně Schiedel Mnichov EN 11691 a EN 7235 (hluk): VUT Brno – stavební fakulta – Ústav stavebního zkušebnictví 	T200 - P1 - W - V2 T450 - N1 - D - V2

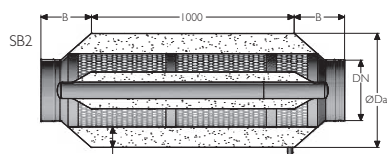
I. Provedení tlumiče



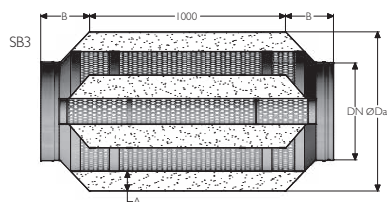
SAP (0,5 m)	137882	137883	137884	137885			
SAP (1,0 m)	137889	137890	137891	137892	137886	137887	137416
DN	150	180	200	250	300	350	400
ØDa	300	330	350	400	450	500	550
A	80	80	85	85	90	90	95
B	155	155	155	155	155	155	155



SAP (1,0 m)	137895	137896	137897	137898			
DN	150	180	200	250			
ØDa	380	400	400	440			
A	80	80	80	80			
B	210	210	210	210			



SAP (1,0 m)	137899	137900	137415	137893			
DN	300	350	400	450			
ØDa	560	630	680	730			
A	100	100	100	100			
B	250	250	250	250			



SAP (1,0 m)	137419	137420	137421				
DN	500	600	700				
ØDa	810	910	1 010				
A	100	100	100				
B	250	250	250				

2. Instalace

Při instalaci je třeba dodržovat platné právní a technické předpisy. Instalace mohou provádět pouze kvalifikované a odborně způsobilé osoby.

Odvod kondenzátu musí být proveden v souladu s místními předpisy. Údržba: tlumič hluku je nutno kontrolovat jednou za rok při pravidelné kontrole spalinové cesty.

Je nutné provádět vnější i vnitřní kontrolu.

PŘI OBJEDNÁVCE ZAŠLETE TYTO INFORMACE:

Rychlost spalin	m/s
Teplota spalin	°C
Umístění tlumiče uvnitř/venku	
Poloha tlumiče horizontální/vertikální	
DN odtahu spalin	mm

3. Proces specifikace, objednávky

Pro každou instalaci se zpracovává specifikace a kalkulace individuálně. K tomu je třeba zadat minimálně následující informace:

- rychlost spalin (m/s)
- teplota spalin
- očekávané (požadované) snížení hluku v dB
- průměr komínu
- výška komína
- vertikální nebo horizontální instalace

Podtlak(-)/Přetlak(+) spalin	Pa
Požadovaná délka tlumiče	m
Typ kotle	
Maximální možný odpor tlumiče vůči proudění spalin	Pa

Jednotlivé frekvence [Hz]	16	32	63	125	250	500	1000	2000	4000	8000	16000
Požadovaný útlum u jednotlivých frekvencí [dB]											
Hodnota hluku před tlumičem [dB]											
Výsledná hodnota hluku [dB]											

Nepřehlédněte:

- Dbejte našich technických podkladů.

světlý Ø v mm	150	180	200	250	300	350
	400	450	500	600	700	

1 Tlumič hluku 15 dB						
Objednací znak SAP	I37882	ATYP	I37884	I37885	ATYP	ATYP
Kč / ks	28 496	na vyžádání	30 860	33 243	na vyžádání	na vyžádání
hmotnost: kg/ks	9,9	11,9	13,2	16,5	39,7	46,3
délka (mm)	500	500	500	500	1000	1000
Objednací znak SAP	ATYP	-	-	-	-	-
Kč / ks	na vyžádání	-	-	-	-	-
hmotnost: kg/ks	52,9	-	-	-	-	-
délka (mm)	1000	-	-	-	-	-

2 Tlumič hluku 25 dB						
Objednací znak SAP	I37889	ATYP	I37891	I37892	I37899	I37900
Kč / ks	35 109	na vyžádání	38 685	42 301	74 990	82 368
hmotnost: kg/ks	33,7	40,5	45,0	56,2	67,4	81,0
délka (mm)	1000	1000	1000	1000	1000	1000
Objednací znak SAP	I37415	I37893	ATYP	ATYP	ATYP	
Kč / ks	89 011	95 775	na vyžádání	na vyžádání	na vyžádání	
hmotnost: kg/ks	92,5	107,1	119,0	142,8	166,6	
délka (mm)	1000	1000	1000	1000	1000	

3 Tlumič hluku 30 dB						
Objednací znak SAP	ATYP	ATYP	I37897	I37898	-	-
Kč / ks	na vyžádání	na vyžádání	53 946	58 670	-	-
hmotnost: kg/ks	33,7	40,5	45,0	56,2	-	-
délka (mm)	1000	1000	1000	1000	-	-
Objednací znak SAP	-	-	-	-	-	-
Kč / ks	-	-	-	-	-	-
hmotnost: kg/ks	-	-	-	-	-	-
délka (mm)	-	-	-	-	-	-

4 Lůžko horizontální					
ØDa	300	330	350	380	400
Objednací znak SAP	ATYP	I51824	ATYP	ATYP	ATYP
Kč / ks	na vyžádání	5 495	na vyžádání	na vyžádání	na vyžádání
hmotnost: kg/ks	5,50	5,90	6,20	6,35	6,55
pro tlumič	I37882	I37883	I37884	I37895	I37885
	I37889	I37890	I37891		I37892
					I37896
					I37897
ØDa	450	500	550	560	630
Objednací znak SAP	I51828	ATYP	ATYP	I51831	ATYP
Kč / ks	6 171	na vyžádání	na vyžádání	6 749	na vyžádání
hmotnost: kg/ks	6,80	7,10	7,40	7,50	7,95
pro tlumič	I37886	I37887	I37416	I37899	I37900
	I37898				
ØDa	680	730	810	910	1 010
Objednací znak SAP	ATYP	ATYP	ATYP	ATYP	ATYP
Kč / ks	na vyžádání	na vyžádání	na vyžádání	na vyžádání	na vyžádání
hmotnost: kg/ks	8,35	8,55	9,20	9,85	10,50
pro tlumič	I37415	I37893	I37419	I37420	I37421



Pouzdro tlumiče musí být vždy kotveno.

Nepřehlédněte:

- 1) Dbejte našich technických podkladů.

Prodejní území SPECIALISTÉ NEREZ

Kontaktujte naše obchodní zástupce:

REGION 1:

Ing. Petr Kepka

tel.: 602 657 091

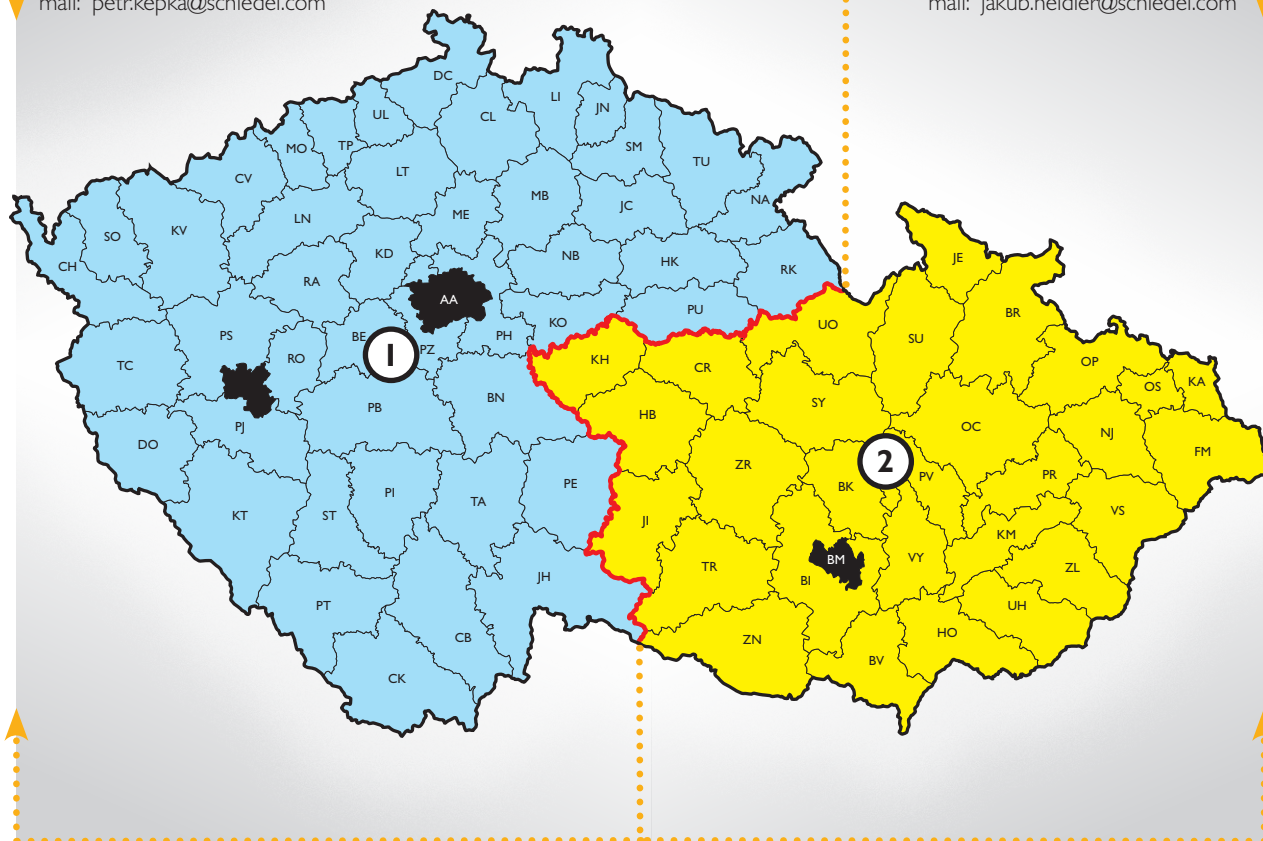
mail: petr.kepka@schiedel.com

REGION 2:

Ing. Jakub Heidler

tel.: 602 424 634

mail: jakub.heidler@schiedel.com



Schiedel, s.r.o. - hlavní správa
Horoušanská 286
250 81 Nehvizdy

telefon (recepce)

326 999 011

web

www.schiedel.cz

Vedoucí zákaznického servisu

326 999 030

lucie.benesova@schiedel.com

Zákaznický servis Nehvizdy



326 999 041

326 999 054

326 999 077

Závod Olomouc, U panelárny 8, 772 00 Olomouc 2

objednavky.cz@schiedel.com

Zákaznický servis Olomouc



585 311 470

585 313 302

Výdejní doba

Výdejní doba ve všech závodech

Pondělí - Čtvrtek

7.30 - 15.00

Pátek

7.30 - 12.00

Technické oddělení - nerezové komíny

p. Jan Kohout

326 999 051

jan.kohout@schiedel.com

Sledujte nás:

