

# CENÍK 2025

Komínové systémy SCHIEDEL


SCHIEDEL



 ASOCIACE  
PRO EKOLOGICKÉ  
VYTÁPĚNÍ DŘEVEM

PLATNOST OD 1.1.2025  
do vydání dalšího ceníku (ceny bez DPH)



 Stáhněte si do mobilu aplikaci Adobe Acrobat  
a vyhledávejte v dokumentu pomocí lupy.

[www.schiedel.cz](http://www.schiedel.cz)

ABSOLUT

UNI SMART

KOMBIGAS

UNI ADVANCED  
PLUS

STABIL

PŘÍSLUŠENSTVÍ

KINGFIRE  
SIRIUS

KERASTAR

ICS

PERMETER

TECHNICKÉ  
INFO

# OBSAH

|  |   |   |    |  |  |  |
|--|---|---|----|--|--|--|
|  | Showroomy   | 3   |    |  |  |  |
|  | Schiedel PROFI  | 4   |    |  |  |  |
| ABSOLUT  | Úvodní stránka systému ABSOLUT  | 5   |    |  |  |  |
|  | Orientační ceny sestav ABSOLUT jednorůduchový   | 6   |    |  |  |  |
|  | Orientační ceny sestav ABSOLUT dvourůduchový  | 7   |    |  |  |  |
|  | Jednorůduchové komponenty - komínové paty ABSOLUT   | 8   |    |  |  |  |
|  | Jednorůduchové komponenty - komínové vložky a tvárnice, termoizolační základ ABSOLUT              | 9   |    |  |  |  |
|  | Jednorůduchové komponenty - soklové desky, Dvourůduchové komponenty - komínové paty, tvárnice     | 10  |    |  |  |  |
|  | Jednorůduchové komponenty - krakorcové a krycí nerezové desky                                     | 11  |    |  |  |  |
|  | Dvourůduchové komponenty - krakorcové a krycí nerezové desky, termoizolační základ, soklové desky | 12  |    |  |  |  |
|  | Obsahy souprav ABSOLUT  | 13  |    |  |  |  |
|  | Obsahy souprav graficky   | 14  |    |  |  |  |
|  | Komínové pláště ABSOLUT   | 15  |    |  |  |  |
|  | UNI SMART   | Úvodní stránka systému UNI SMART                                | 16 |  |  |  |
|  |   | Orientační ceny sestav UNI SMART, jednorůduchové, dvourůduchové | 17 |  |  |  |
| Jednorůduchové komponenty - tvárnice, vložky, sady FINAL |   | 18  |    |  |  |  |
| Jednorůduchové komponenty - desky, základní soupravy     |   | 19  |    |  |  |  |
| Dvourůduchové komponenty - tvárnice, desky               |   | 20  |    |  |  |  |
|  | Registrace online záruky  | 21  |    |  |  |  |
| KOMBIGAS   | Úvodní stránka systému KombiGas   | 22  |    |  |  |  |
|  | Jednotlivé komponenty systému KombiGas  | 23  |    |  |  |  |
|  | Orientační ceny sestav KombiGas, jednotlivé komponenty  | 24  |    |  |  |  |
| UNI ADVANCED PLUS  | Úvodní stránka systému UNI ADVANCED PLUS  | 25  |    |  |  |  |
|  | Orientační ceny sestav UNI ADVANCED PLUS jednorůduchové   | 26  |    |  |  |  |
|  | Orientační ceny sestav UNI ADVANCED PLUS dvourůduchové  | 27  |    |  |  |  |
|  | Sady jednorůduchové   | 28  |    |  |  |  |
|  | Jednotlivé komponenty systému UNI ADVANCED PLUS   | 29  |    |  |  |  |
|  | Soupravy komínové paty UNI ADVANCED PLUS  | 30  |    |  |  |  |
|  | FINAL jednorůduchové komponenty a sady  | 31  |    |  |  |  |
|  | Desky krakorcové a krycí nerezové jednorůduchové  | 32  |    |  |  |  |
|  | Desky krakorcové a krycí nerezové dvourůduchové   | 33  |    |  |  |  |
|  | Komínové pláště UNI ADVANCED PLUS, STABIL   | 34  |    |  |  |  |
| STABIL   | Úvodní stránka systému STABIL   | 35  |    |  |  |  |
|  | Orientační ceny sestav STABIL jednorůduchové  | 36  |    |  |  |  |
|  | Orientační ceny sestav STABIL dvourůduchové   | 37  |    |  |  |  |
|  | Sady a tvárnice jednorůduchové, dvourůduchové   | 38  |    |  |  |  |
|  | Jednotlivé komponenty systému STABIL, sady Základ   | 39  |    |  |  |  |
|  | Základní soupravy   | 40  |    |  |  |  |
|  | Desky krakorcové a krycí sklobetonové jednorůduchové  | 41  |    |  |  |  |
|  | Desky krakorcové a krycí sklobetonové dvourůduchové   | 42  |    |  |  |  |
|  | FINAL sady a komponenty jednorůduchové  | 43  |    |  |  |  |
| PŘÍSLUŠENSTVÍ  | Příslušenství ABSOLUT, stříšky Napoleon ABSOLUT   | 44  |    |  |  |  |
|  | Příslušenství ABSOLUT, příslušenství STABIL   | 45  |    |  |  |  |
|  | Příslušenství UNI ADV PLUS, stříšky Napoleon UNI ADV PLUS, STABIL                                 | 46  |    |  |  |  |
|  | Společné příslušenství  | 47  |    |  |  |  |
|  | Napojovací díly ABSOLUT, UNI ADV PLUS   | 48  |    |  |  |  |
|  | Napojovací díly STABIL  | 49  |    |  |  |  |
|  | Technické detaily - schéma  | 50  |    |  |  |  |
|  | Vermis ZERO, Vermis   | 51  |    |  |  |  |
|  | Vermis, Ignis   | 52  |    |  |  |  |
|  | HOTSchott manžeta, Protect Box  | 53  |    |  |  |  |
|  | Filtr prachových částic ePURO   | 54  |    |  |  |  |
|  | KRBÝ  | Krbová kamna Kingfire Parat                                     | 55 |  |  |  |
|  |   | Krbová kamna Kingfire Parat                                     | 56 |  |  |  |
|  |   | Krbová kamna Kingfire Kanto                                     | 57 |  |  |  |
| Krbová kamna Kingfire Kanto                              |   | 58  |    |  |  |  |
| Krbová kamna KINGFIRE PARAT GAS                          |   | 59  |    |  |  |  |
| Krbová kamna PROTEUS, NEXUS                              |   | 60  |    |  |  |  |
| Krbová kamna Sirius + Permeter Smooth Air                |   | 61  |    |  |  |  |
| Orientační ceny sestav Permeter Smooth Air               |   | 62  |    |  |  |  |
| Krbová kamna Sirius                                      |   | 63  |    |  |  |  |
| Krbová kamna SARGAS, MIMAS                               |   | 64  |    |  |  |  |
|  | Nástavce ICS  | 65  |    |  |  |  |
|  | Upoutávka na Ceník třívrstvých komínových systémů   | 66  |    |  |  |  |
| KERASTAR   | Úvodní stránka systému Kerastar   | 67  |    |  |  |  |
|  | Schéma, orientační cena sestav systému KERASTAR   | 68  |    |  |  |  |
| ICS  | Úvodní stránka systému ICS  | 69  |    |  |  |  |
|  | Orientační ceny sestav systému ICS  | 70  |    |  |  |  |
| PERMETER   | Úvodní stránka systému Permeter   | 71  |    |  |  |  |
|  | Orientační ceny sestav systému PERMETER   | 72  |    |  |  |  |
|  | Pravidla montáže systému ICS a Permeter   | 73  |    |  |  |  |
| TECHNICKÉ  | Doporučené použití  | 74  |    |  |  |  |
|  | Výtah z normy   | 75  |    |  |  |  |
|  | Technické detaily prostupů  | 76  |    |  |  |  |
|  | Přepravní podmínky Schiedel   | 77  |    |  |  |  |
|  | Zasílání drobného příslušenství přepravní službou GLS   | 78  |    |  |  |  |
|  | Mapa obchodních zástupců s kontakty   | 80  |    |  |  |  |

## OTEVŘELI JSME NOVÉ SHOWROOMY PRO ZÁKAZNÍKY

Ke shlédnutí jsou zde všechny typy našich komínových systémů, keramických i nerezových, všechny typy integrovaných krbů a samostatně stojících kamen.

### NEHVIZDY



### OLOMOUC

#### OTEVÍRACÍ DOBA SHOWROOMŮ:

Po-Čt: 9:00-15:00  
Pá: 9:00-12:00

#### ADRESA:

Schiedel, s.r.o.  
Horoušanská 286  
250 81 Nehvizdy

Schiedel, s.r.o.  
U Panelárny 8  
772 00 Olomouc 2

Abychom se návštěvníkům  
mohli věnovat je potřeba si  
návštěvu rezervovat.

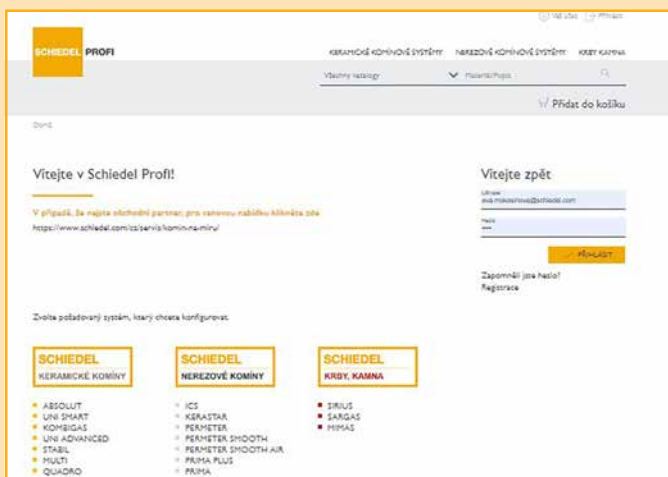




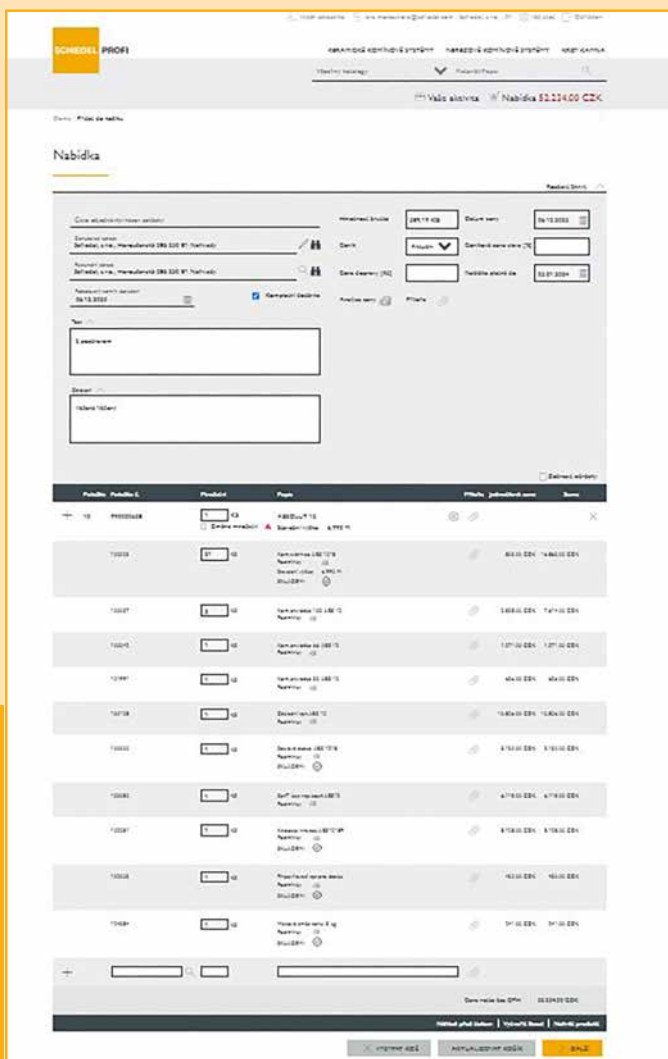
# ONLINE KONFIGURAČNÍ NÁSTROJ

## pro obchodní partnery

### Úvodní obrazovka Schiedel PROFI



### Nabídka v Schiedel PROFI



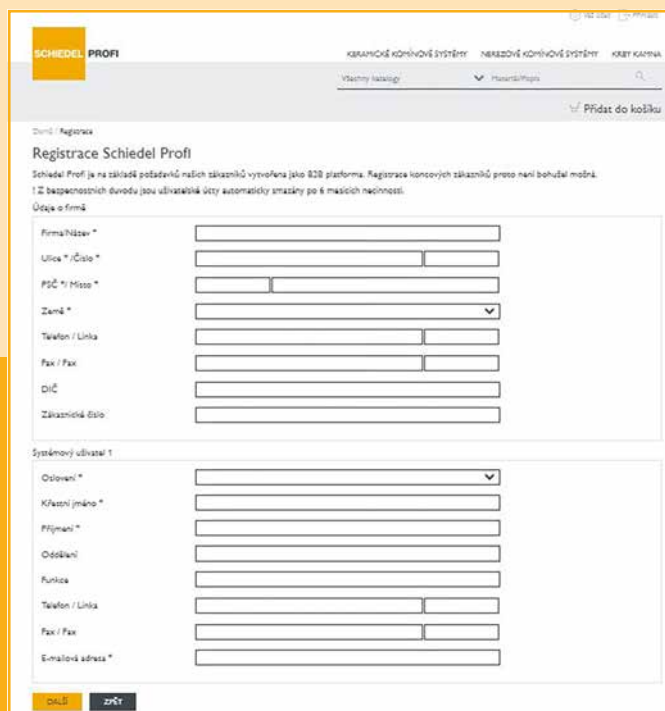
### Jak používat nástroj Schiedel PROFI?

- Pro používání konfigurátoru je potřeba se nejprve zaregistrovat, tlačítko registrace naleznete pod tlačítkem PŘIHLÁSIT.
- Po vyplnění registračního formuláře s Vašimi údaji vyčkejte na zaslání přihlašovacích údajů. Kolegyně musí Vaši registraci propojit s Vaším účtem v SAP.
- Po přihlášení již nástroj Schiedel PROFI můžete zatím plně využívat k vytváření online nabídek či přímo objednávek.
- Návod jak vytvářet nabídky naleznete na youtube kanále:



<https://bit.ly/Schiedel-PROFI-tvorba-nabidky>

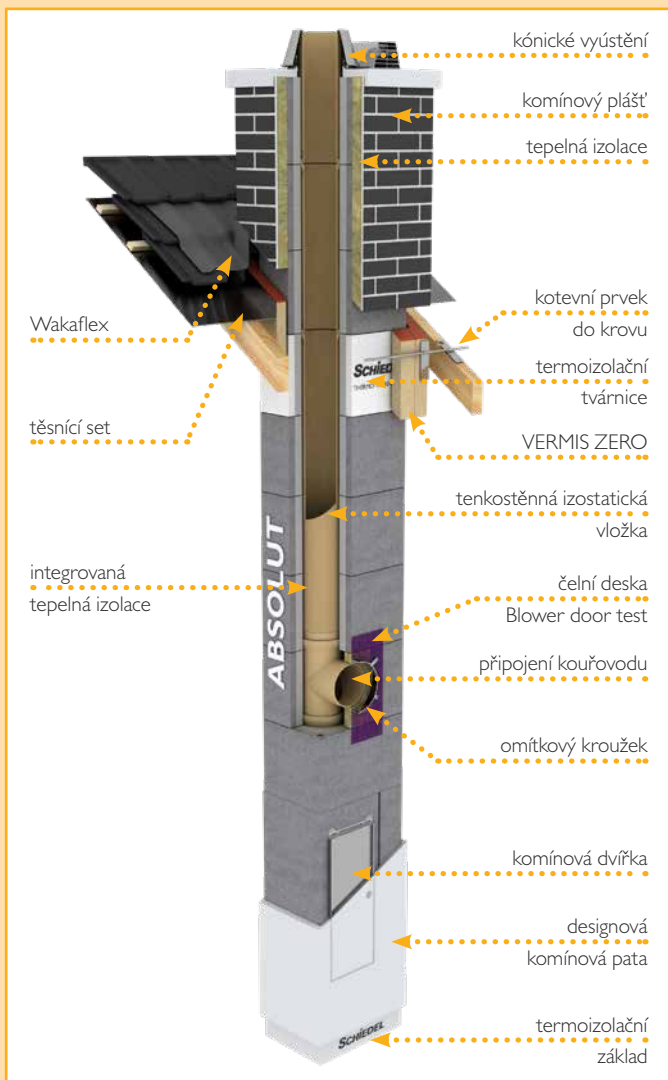
### Registrační formulář






# ABSOLUT - absolutně univerzální systém, 30 let záruka

## Certifikovaný komínový systém pro pasivní domy



### VÝHODY:

- dvusložkový systém - tvárnice s integrovanou izolací + izostatická vložka s bezkonkurenční odolností vůči vlhkosti
- univerzální pro všechny druhy paliv
- pro připojení otevřených i uzavřených spotřebičů, včetně spotřebičů na pevná paliva nezávislých na vzduchu v místnosti - možnost přívodu vzduchu izolovanou větrací šachtou
- délka tenkostěnné izostatické vložky s celokeramickým hrdlem - až 1,33 m s možností krácení - méně spojů, rychlejší montáž
- tepelně izolovaná víceúčelová šachta
- termoizolační prvky pro odstranění tepelných ztrát
- certifikace pro zařazení na parametry W3G, mokry provoz odolný při vyhoření spalin



#### Technická data pro Schiedel ABSOLUT:

##### Zařazení dle ETA - 08/0319:

ABSOLUT ETA - 08/0319 T400 NI W3 G50

##### Zařazení dle EN 13063:

ABSOLUT EN 13063-1:2005 + A1:2007 - T400 NI D 3 G50

ABSOLUT EN 13063-2:2005 + A1:2007 - T200 NI W 2 O00

ABSOLUT EN 13063-3:2007 - T400 NI D 3 G50

ABSOLUT EN 13063-3:2007 - T200 NI W 2 O00

|                            |      |      |      |      |      |
|----------------------------|------|------|------|------|------|
| světlý ø (cm)              | 12   | 14   | 16   | 18   | 20   |
| tloušťka stěny vložky (cm) | 0,75 | 0,65 | 0,70 | 0,70 | 0,85 |

Průměry 2020 a 20L20 na vyžádání.

Zařazení W3G



Certifikát Zdravý komín



high tech v komínové technice

## Orientační cena komínových sestav



Komínová sestava obsahuje:

V komínové sestavě je zahrnuto: komínové tvárnice, komínové vložky, Souprava T-kus napojení kouřovodu 90°, Základní souprava, maltová směs tenkovrstvá, krycí deska nerezová pro zateplení (přesah 8 cm)

| světlý Ø v cm                             |                            | 12     | 14     | 16     | 18     | 20     | 25     |         |         |         |         |         |         |         |         |         |         |         |         |         |        |
|---|----------------------------|--------|--------|--------|--------|--------|--------|---------|---------|---------|---------|---------|---------|---------|---------|---------|---------|---------|---------|---------|--------|
| <b>JEDNOPRŮDUCHOVÝ BEZ VĚTRACÍ ŠACHTY</b> |                            |        |        |        |        |        |        |         |         |         |         |         |         |         |         |         |         |         |         |         |        |
| <br>ilustrační foto                       | Výška komínové sestavy v m | 5.00   | 5.33   | 5.66   | 6.00   | 6.33   | 6.66   | 7.00    | 7.33    | 7.66    | 8.00    | 8.33    | 8.66    | 9.00    | 9.33    | 9.66    | 10.00   | 10.33   | 10.66   | 11.00   |        |
|   | Kč / sestava               | 45 363 | 46 860 | 48 355 | 49 852 | 51 344 | 52 841 | 54 336  | 56 084  | 57 576  | 59 073  | 60 568  | 62 065  | 63 557  | 65 086  | 66 581  | 68 118  | 69 678  | 71 170  | 72 667  | 74 162 |
|   |                            | 46 925 | 48 332 | 49 503 | 50 910 | 53 114 | 54 521 | 55 692  | 57 350  | 59 554  | 60 961  | 62 132  | 63 539  | 65 743  | 67 813  | 68 984  | 70 391  | 72 595  | 74 002  | 75 173  |        |
|   |                            | 48 693 | 50 219 | 51 427 | 52 953 | 55 451 | 56 977 | 58 185  | 59 962  | 62 460  | 63 986  | 65 194  | 66 720  | 69 218  | 71 407  | 72 615  | 74 141  | 76 639  | 78 165  | 79 373  |        |
|   |                            | 50 606 | 52 275 | 53 532 | 55 201 | 58 090 | 59 759 | 61 016  | 62 936  | 65 825  | 67 494  | 68 751  | 70 420  | 73 309  | 75 641  | 76 898  | 78 567  | 81 456  | 83 125  | 84 382  |        |
|   |                            | 55 991 | 57 689 | 58 982 | 60 680 | 63 586 | 65 284 | 66 577  | 68 526  | 71 432  | 73 130  | 74 423  | 76 121  | 79 027  | 81 388  | 82 681  | 84 379  | 87 285  | 88 983  | 90 276  |        |
|   |                            | 85 245 | 87 541 | 91 313 | 93 609 | 97 381 | 99 677 | 103 449 | 105 745 | 109 933 | 112 229 | 116 001 | 118 297 | 122 069 | 124 616 | 128 388 | 130 684 | 135 535 | 137 831 | 141 603 |        |



Komínová sestava obsahuje:

V komínové sestavě je zahrnuto: komínové tvárnice, komínové vložky, Souprava T-kus napojení kouřovodu 90°, Základní souprava, maltová směs tenkovrstvá, krycí deska nerezová pro zateplení (přesah 8 cm)

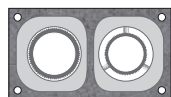
| světlý Ø v cm                            |                            | 12L    | 14L    | 16L     | 18L     | 20L     | 25L     |         |         |         |         |         |         |         |         |         |         |         |         |         |
|--|----------------------------|--------|--------|---------|---------|---------|---------|---------|---------|---------|---------|---------|---------|---------|---------|---------|---------|---------|---------|---------|
| <b>JEDNOPRŮDUCHOVÝ S VĚTRACÍ ŠACHTOU</b> |                            |        |        |         |         |         |         |         |         |         |         |         |         |         |         |         |         |         |         |         |
| <br>ilustrační foto                      | Výška komínové sestavy v m | 5.00   | 5.33   | 5.66    | 6.00    | 6.33    | 6.66    | 7.00    | 7.33    | 7.66    | 8.00    | 8.33    | 8.66    | 9.00    | 9.33    | 9.66    | 10.00   | 10.33   | 10.66   | 11.00   |
|  | Kč / sestava               | 52 410 | 54 334 | 56 256  | 58 180  | 60 350  | 62 274  | 64 196  | 66 120  | 68 039  | 69 963  | 71 885  | 73 809  | 75 728  | 78 284  | 80 206  | 82 130  | 84 049  | 85 973  | 87 895  |
|  |                            | 53 972 | 55 806 | 57 404  | 59 238  | 62 120  | 63 954  | 65 552  | 67 386  | 70 017  | 71 851  | 73 449  | 75 283  | 77 914  | 80 411  | 82 009  | 83 843  | 86 474  | 88 308  | 89 906  |
|  |                            | 55 740 | 57 693 | 59 328  | 61 281  | 64 457  | 66 410  | 68 045  | 69 998  | 72 923  | 74 876  | 76 511  | 78 464  | 81 389  | 84 005  | 85 640  | 87 593  | 90 518  | 92 471  | 94 106  |
|  |                            | 57 653 | 59 749 | 61 433  | 63 529  | 67 096  | 69 192  | 70 876  | 72 972  | 76 288  | 78 384  | 80 068  | 82 164  | 85 480  | 88 239  | 89 923  | 92 019  | 95 335  | 97 431  | 99 115  |
|  |                            | 64 530 | 66 722 | 68 509  | 70 701  | 74 352  | 76 544  | 78 331  | 80 523  | 83 923  | 86 115  | 87 902  | 90 094  | 93 494  | 96 349  | 98 136  | 100 328 | 103 728 | 105 920 | 107 707 |
|  |                            | 93 260 | 96 009 | 100 234 | 102 983 | 107 208 | 109 957 | 114 182 | 116 931 | 121 572 | 124 321 | 128 546 | 131 295 | 135 520 | 138 520 | 142 745 | 145 494 | 150 798 | 153 547 | 157 772 |

|               |         |
|---------------|---------|
| NA OBJEDNÁVKU | SKLADEM |
|---------------|---------|

PRO PŘESNOU KALKULACI  
POUŽIJTE SCHIEDEL PROFI



## Orientační cena komínových sestav



## Komínová sestava obsahuje:

V komínové sestavě je zahrnuto: komínové tvárnice, komínové vložky, Souprava T-kus napojení kouřovodu 90°, Základní souprava, maltová směs tenkovrstvá, krycí deska nerezová pro zateplení (přesah 8 cm)

| světlý Ø v cm | 1218 | 1220 | 1416 | 1418 | 1420 | 1620 | 1820 |
|---------------|------|------|------|------|------|------|------|
|---------------|------|------|------|------|------|------|------|

## DVOUPRŮDUCHOVÝ BEZ VĚTRACÍ ŠACHTY



ilustrační foto

Výška komínové sestavy v m

|       |              |         |         |         |         |         |         |         |
|-------|--------------|---------|---------|---------|---------|---------|---------|---------|
| 5.00  | Kč / sestava | 93 248  | 101 216 | 92 897  | 94 810  | 102 778 | 104 546 | 106 459 |
| 5.33  | Kč / sestava | 96 529  | 104 736 | 95 945  | 98 001  | 106 208 | 108 095 | 110 151 |
| 5.66  | Kč / sestava | 99 396  | 107 849 | 98 439  | 100 544 | 108 997 | 110 921 | 113 026 |
| 6.00  | Kč / sestava | 102 677 | 111 369 | 101 487 | 103 735 | 112 427 | 114 470 | 116 718 |
| 6.33  | Kč / sestava | 107 589 | 116 508 | 106 720 | 109 359 | 118 278 | 120 615 | 123 254 |
| 6.66  | Kč / sestava | 110 870 | 120 028 | 109 768 | 112 550 | 121 708 | 124 164 | 126 946 |
| 7.00  | Kč / sestava | 113 737 | 123 141 | 112 262 | 115 093 | 124 497 | 126 990 | 129 821 |
| 7.33  | Kč / sestava | 117 018 | 126 661 | 115 310 | 118 284 | 127 927 | 130 539 | 133 513 |
| 7.66  | Kč / sestava | 121 514 | 131 384 | 120 127 | 123 492 | 133 362 | 136 268 | 139 633 |
| 8.00  | Kč / sestava | 125 046 | 135 155 | 123 426 | 126 934 | 137 043 | 140 068 | 143 576 |
| 8.33  | Kč / sestava | 128 329 | 138 684 | 126 336 | 129 893 | 140 248 | 143 310 | 146 867 |
| 8.66  | Kč / sestava | 131 610 | 142 204 | 129 384 | 133 084 | 143 678 | 146 859 | 150 559 |
| 9.00  | Kč / sestava | 136 106 | 146 927 | 134 201 | 138 292 | 149 113 | 152 588 | 156 679 |
| 9.33  | Kč / sestava | 140 682 | 151 742 | 138 575 | 142 809 | 153 869 | 157 463 | 161 697 |
| 9.66  | Kč / sestava | 143 549 | 154 855 | 141 069 | 145 352 | 156 658 | 160 289 | 164 572 |
| 10.00 | Kč / sestava | 146 830 | 158 375 | 144 117 | 148 543 | 160 088 | 163 838 | 168 264 |
| 10.33 | Kč / sestava | 151 742 | 163 514 | 149 350 | 154 167 | 165 939 | 169 983 | 174 800 |
| 10.66 | Kč / sestava | 155 023 | 167 034 | 152 398 | 157 358 | 169 369 | 173 532 | 178 492 |
| 11.00 | Kč / sestava | 157 890 | 170 147 | 154 892 | 159 901 | 172 158 | 176 358 | 181 367 |



## Komínová sestava obsahuje:

V komínové sestavě je zahrnuto: komínové tvárnice, komínové vložky, Souprava T-kus napojení kouřovodu 90°, Základní souprava, maltová směs tenkovrstvá, krycí deska nerezová pro zateplení (přesah 8 cm)

| světlý Ø v cm | 12L18 | 12L20 | 14L16 | 14L18 | 14L20 | 16L20 | 18L20 |
|---------------|-------|-------|-------|-------|-------|-------|-------|
|---------------|-------|-------|-------|-------|-------|-------|-------|

## DVOUPRŮDUCHOVÝ S VĚTRACÍ ŠACHTOU



ilustrační foto

Výška komínové sestavy v m

|       |              |         |         |         |         |         |         |         |
|-------|--------------|---------|---------|---------|---------|---------|---------|---------|
| 5.00  | Kč / sestava | 101 412 | 110 087 | 101 061 | 102 974 | 111 649 | 113 417 | 115 330 |
| 5.33  | Kč / sestava | 105 164 | 114 135 | 104 580 | 106 636 | 115 607 | 117 494 | 119 550 |
| 5.66  | Kč / sestava | 108 502 | 117 776 | 107 545 | 109 650 | 118 924 | 120 848 | 122 953 |
| 6.00  | Kč / sestava | 112 254 | 121 824 | 111 064 | 113 312 | 122 882 | 124 925 | 127 173 |
| 6.33  | Kč / sestava | 117 637 | 127 491 | 116 768 | 119 407 | 129 261 | 131 598 | 134 237 |
| 6.66  | Kč / sestava | 121 389 | 131 539 | 120 287 | 123 069 | 133 219 | 135 675 | 138 457 |
| 7.00  | Kč / sestava | 124 978 | 135 431 | 123 503 | 126 334 | 136 787 | 139 280 | 142 111 |
| 7.33  | Kč / sestava | 128 730 | 139 479 | 127 022 | 129 996 | 140 745 | 143 357 | 146 331 |
| 7.66  | Kč / sestava | 133 697 | 144 730 | 132 310 | 135 675 | 146 708 | 149 614 | 152 979 |
| 8.00  | Kč / sestava | 137 449 | 148 778 | 135 829 | 139 337 | 150 666 | 153 691 | 157 199 |
| 8.33  | Kč / sestava | 141 203 | 152 835 | 139 210 | 142 767 | 154 399 | 157 461 | 161 018 |
| 8.66  | Kč / sestava | 144 955 | 156 883 | 142 729 | 146 429 | 158 357 | 161 538 | 165 238 |
| 9.00  | Kč / sestava | 149 922 | 162 134 | 148 017 | 152 108 | 164 320 | 167 795 | 171 886 |
| 9.33  | Kč / sestava | 154 969 | 167 477 | 152 862 | 157 096 | 169 604 | 173 198 | 177 432 |
| 9.66  | Kč / sestava | 158 307 | 171 118 | 155 827 | 160 110 | 172 921 | 176 552 | 180 835 |
| 10.00 | Kč / sestava | 162 059 | 175 166 | 159 346 | 163 772 | 176 879 | 180 629 | 185 055 |
| 10.33 | Kč / sestava | 167 693 | 181 084 | 165 301 | 170 118 | 183 509 | 187 553 | 192 370 |
| 10.66 | Kč / sestava | 171 445 | 185 132 | 168 820 | 173 780 | 187 467 | 191 630 | 196 590 |
| 11.00 | Kč / sestava | 174 783 | 188 773 | 171 785 | 176 794 | 190 784 | 194 984 | 199 993 |

NA OBJEDNÁVKU

SKLADEM

PRO PŘESNOU KALKULACI  
POUŽIJTE SCHIEDEL PROFI







## Jednoprůduchové komponenty - Komínové paty

světlý Ø v cm 12 14 16 18 20 25


## Komínová pata prefabrikovaná (bez větrací šachty, výška 107 cm)\* Blower door

|   |                      |        |        |        |        |        |        |
|---|----------------------|--------|--------|--------|--------|--------|--------|
|  | SAP objednávací znak | 143802 | 143802 | 143802 | 143802 | 143804 | 102062 |
|   | Kč / ks              | 16 999 | 16 999 | 16 999 | 16 999 | 22 016 | 25 597 |
|   | vnější rozměr v cm   | 36/36  | 36/36  | 36/36  | 36/36  | 38/38  | 48/48  |
|   | hmotnost v kg        | 103,0  | 103,0  | 103,0  | 103,0  | 119,0  | 163,0  |


## Komínová pata prefabrikovaná (s větrací šachtou, výška 107 cm)\* univerzální, Blower door

|   |                        |        |        |        |        |        |   |
|---|------------------------|--------|--------|--------|--------|--------|---|
|  | SAP objednávací znak   | 143803 | 143803 | 143803 | 143803 | 143805 | - |
|   | Kč / ks                | 18 394 | 18 394 | 18 394 | 18 394 | 22 691 | - |
|   | vnější rozměr v cm     | 36/50  | 36/50  | 36/50  | 36/50  | 38/54  | - |
|   | hmotnost v kg          | 128,0  | 128,0  | 128,0  | 128,0  | 133,0  | - |
|   | rozměry větrací šachty | 10/23  | 10/23  | 10/23  | 10/23  | 12/25  | - |

## Designová pata ABSOLUT (bez větrací šachty), Blower door

|   |                      |        |        |        |        |   |   |
|---|----------------------|--------|--------|--------|--------|---|---|
|  | SAP objednávací znak | 149652 | 149652 | 149652 | 149652 | - | - |
|   | Kč / ks              | 16 205 | 16 205 | 16 205 | 16 205 | - | - |
|   | Vnější rozměr v cm   | 36/36  | 36/36  | 36/36  | 36/36  | - | - |
|   | Hmotnost v kg        | 101,0  | 101,0  | 101,0  | 101,0  | - | - |

## Designová pata ABSOLUT (s větrací šachtou), Blower door

|  |                      |        |        |        |        |   |   |
|--|----------------------|--------|--------|--------|--------|---|---|
|  | SAP objednávací znak | 149653 | 149653 | 149653 | 149653 | - | - |
|  | Kč / ks              | 19 443 | 19 443 | 19 443 | 19 443 | - | - |
|  | Vnější rozměr v cm   | 36/50  | 36/50  | 36/50  | 36/50  | - | - |
|  | Hmotnost v kg        | 126,0  | 126,0  | 126,0  | 126,0  | - | - |

## Designová komínová pata systému ABSOLUT.

Komín Schiedel Absolut byl opatřen novou komínovou patou, na které byla troje viditelná dvířka nahrazena jedněmi, které navíc dokonale splynou s interiérem. Po omítnutí se stávají téměř neviditelnými. Komínová pata tak může být umístěna v interiéru, včetně obývacího prostoru, aniž by působila jakkoliv rušivým dojmem.

V komínové patě jsou soustředěny všechny funkce nejsložitější části komína:

- přívod spalovacího vzduchu
- vybírací a kontrolní otvor
- odvod kondenzátu.

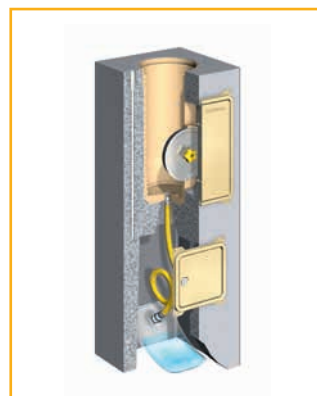
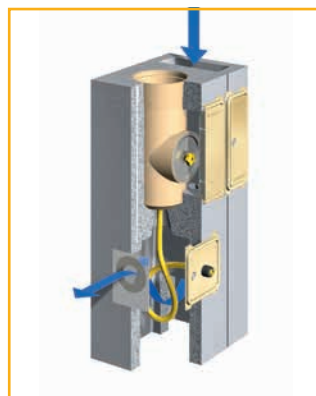
Všechny tyto funkce jsou přístupné díky jediným dvířkům, které je možné vzhledově přizpůsobit na přání zákazníka.

V nabídce pro jednoprůduchové komíny 12-18 bez větrací i s větrací šachtou.

## Klasická komínová pata ABSOLUT ve vylepšeném provedení.

Prefabrikovaná, plně kompletizovaná komínová pata pro rychlé a bezproblémové založení komína na stavbě. V patě je kompletně připraveno připojení pro odvod kondenzátu. V případě, kdy není odvod kondenzátu proveden, doporučujeme opatřit komínové ústí Meidingerovou hlavou nebo komínovou stříškou.

U varianty komínové paty s přidruženou šachtou lze díky její nové konstrukci provést ve volném prostoru v úrovni pod komínovými dvířky z kterékoliv strany připojení přívodu spalovacího vzduchu. Pro připojení vzduchového potrubí je možné použít čelní kovovou desku ze systému UNI SMART viz strana 19.



## Jednoprůduchové komponenty

| světlý Ø v cm | 12 | 14 | 16 | 18 | 20 | 25 |
|---------------|----|----|----|----|----|----|
|---------------|----|----|----|----|----|----|

## Komínová profilovaná vložka IZO (výška 133 cm)



| SAP objednávací znak | 100037 | 100038 | 100039 | 100040 | 100041 | - |
|----------------------|--------|--------|--------|--------|--------|---|
| Kč / ks              | 2 641  | 2 849  | 3 418  | 4 144  | 4 159  | - |
| vnější průměr v cm   | 13,4   | 15,3   | 18,3   | 20,5   | 21,7   | - |
| hmotnost v kg        | 8,3    | 8,3    | 10,7   | 12,0   | 15,8   | - |
| ks / pal             | 33     | 28     | 24     | 20     | 15     | - |

## Komínová profilovaná vložka IZO (výška 66 cm)



| SAP objednávací znak | 100042 | 100043 | 100044 | 100045 | 100046 | 100047 |
|----------------------|--------|--------|--------|--------|--------|--------|
| Kč / ks              | 1 322  | 908    | 1 064  | 1 256  | 1 273  | 2 324  |
| vnější průměr v cm   | 13,4   | 15,3   | 18,3   | 20,5   | 21,7   | 27,0   |
| hmotnost v kg        | 3,9    | 3,9    | 5,4    | 5,9    | 8,0    | 12,3   |
| ks / pal             | 66     | 56     | 48     | 36     | 26     | -      |

## Komínová profilovaná vložka IZO (výška 33 cm)



| SAP objednávací znak | 101991 | 101992 | 102042 | 102043 | 102044 | 102045 |
|----------------------|--------|--------|--------|--------|--------|--------|
| Kč / ks              | 662    | 572    | 691    | 834    | 839    | 1 900  |
| vnější průměr v cm   | 13,4   | 15,3   | 18,3   | 20,5   | 21,7   | 27,0   |
| hmotnost v kg        | 2,0    | 2,2    | 2,9    | 3,1    | 4,1    | 5,9    |
| ks / pal             | 132    | 112    | 96     | 72     | 60     | 36     |

## Komínová tvárnice ABSOLUT (bez větrací šachty, výška 33 cm)



| SAP objednávací znak | 100023 | 100023 | 100023 | 100023 | 100027 | 100031 |
|----------------------|--------|--------|--------|--------|--------|--------|
| Kč / ks              | 835    | 835    | 835    | 835    | 859    | 1 872  |
| vnější rozměr v cm   | 36/36  | 36/36  | 36/36  | 36/36  | 38/38  | 48/48  |
| hmotnost v kg        | 24,0   | 24,0   | 24,0   | 24,0   | 26,0   | 40,0   |

## Komínová tvárnice ABSOLUT (s větrací šachtou, výška 33 cm)



| SAP objednávací znak   | 100024 | 100024 | 100024 | 100024 | 100028 | 100032  |
|------------------------|--------|--------|--------|--------|--------|---------|
| Kč / ks                | 1 262  | 1 262  | 1 262  | 1 262  | 1 353  | 2 325   |
| vnější rozměr v cm     | 36/50  | 36/50  | 36/50  | 36/50  | 38/54  | 48/62   |
| hmotnost v kg          | 34,0   | 34,0   | 34,0   | 34,0   | 37,0   | 52,0    |
| rozměry větrací šachty | 10/23  | 10/23  | 10/23  | 10/23  | 11/25  | 10,5/35 |

## Termoizolační tvárnice (bez větrací šachty, výška 33 cm)



| SAP objednávací znak | 149783 | 149783 | 149783 | 149783 | 149784 | 149785 |
|----------------------|--------|--------|--------|--------|--------|--------|
| Kč / ks              | 4 390  | 4 390  | 4 390  | 4 390  | 4 891  | 7 678  |
| vnější rozměr v cm   | 36/36  | 36/36  | 36/36  | 36/36  | 38/38  | 48/48  |
| hmotnost v kg        | 14,3   | 14,3   | 14,3   | 14,3   | 15,2   | 24,3   |

## Termoizolační tvárnice (s větrací šachtou, výška 33 cm)



| SAP objednávací znak | 149786 | 149786 | 149786 | 149786 | 149787 | 149788 |
|----------------------|--------|--------|--------|--------|--------|--------|
| Kč / ks              | 5 129  | 5 129  | 5 129  | 5 129  | 5 631  | 8 191  |
| vnější rozměr v cm   | 36/50  | 36/50  | 36/50  | 36/50  | 38/54  | 48/62  |
| hmotnost v kg        | 19,0   | 19,0   | 19,0   | 19,0   | 20,8   | 29,6   |

## Termoizolační základ (bez větrací šachty, výška 10 cm)



| SAP objednávací znak | 173280 | 173280 | 173280 | 173280 | 173284 | 173288 |
|----------------------|--------|--------|--------|--------|--------|--------|
| Kč / ks              | 3 304  | 3 304  | 3 304  | 3 304  | 3 909  | 4 760  |
| vnější rozměr v cm   | 36/36  | 36/36  | 36/36  | 36/36  | 38/38  | 48/48  |
| hmotnost v kg        | 7,1    | 7,1    | 7,1    | 7,1    | 7,9    | 12,7   |

## Termoizolační základ (s větrací šachtou, výška 10 cm)





| SAP objednávací znak | 173281 | 173281 | 173281 | 173281 | 173285 | 173289 |
|----------------------|--------|--------|--------|--------|--------|--------|
| Kč / ks              | 3 682  | 3 682  | 3 682  | 3 682  | 4 118  | 5 016  |
| vnější rozměr v cm   | 36/50  | 36/50  | 36/50  | 36/50  | 38/54  | 48/62  |
| hmotnost v kg        | 9,9    | 9,9    | 9,9    | 9,9    | 11,3   | 16,4   |

NA OBJEDNÁVKU

SKLADEM


## Jednoprůduchové komponenty


| světlý Ø v cm   |                      | 12     | 14     | 16     | 18     | 20     | 25     |
|---|----------------------|--------|--------|--------|--------|--------|--------|
| <b>Soklová deska jednoprůduchová (bez větrací šachty, výška 7 cm)</b>             |                      |        |        |        |        |        |        |
|  | SAP objednávací znak | 100000 | 100000 | 100000 | 100000 | 100004 | 100081 |
|   | Kč / ks              | 3 257  | 3 257  | 3 257  | 3 257  | 4 179  | 4 688  |
|   | vnější rozměr v cm   | 36/36  | 36/36  | 36/36  | 36/36  | 38/38  | 48/48  |
|   | hmotnost v kg        | 22,0   | 22,0   | 22,0   | 22,0   | 25,0   | 29,0   |


| světlý Ø v cm   |                      | 12     | 14     | 16     | 18     | 20     | 25     |
|---|----------------------|--------|--------|--------|--------|--------|--------|
| <b>Soklová deska jednoprůduchová (s větrací šachtou, výška 7 cm)</b>              |                      |        |        |        |        |        |        |
|  | SAP objednávací znak | 100001 | 100001 | 100001 | 100001 | 100005 | 100008 |
|   | Kč / ks              | 3 418  | 3 418  | 3 418  | 3 418  | 4 358  | 4 836  |
|   | vnější rozměr v cm   | 36/50  | 36/50  | 36/50  | 36/50  | 38/54  | 48/62  |
|   | hmotnost v kg        | 31,0   | 31,0   | 31,0   | 31,0   | 35,0   | 35,4   |


## Dvouprůduchové komponenty


Další kombinace jsou uvedeny v Schiedel PROFÍ


| světlý Ø v cm  |                      | 12/18  | 12/20 | 14/16  | 14/18  | 14/20 | 16/20 | 18/20 |
|--|----------------------|--------|-------|--------|--------|-------|-------|-------|
| <b>Komínová pata dvouprůduchová prefabrikovaná (bez větrací šachty, výška 107 cm)* Blower door</b> |                      |        |       |        |        |       |       |       |
|                   | SAP objednávací znak | 143806 | -     | 143806 | 143806 | -     | -     | -     |
|  | Kč / ks              | 34 509 | -     | 34 509 | 34 509 | -     | -     | -     |
|  | vnější rozměr v cm   | 36/65  | -     | 36/65  | 36/65  | -     | -     | -     |
|  | hmotnost v kg        | 179    | -     | 179    | 179    | -     | -     | -     |


| světlý Ø v cm   |                       | 12/18  | 12/20  | 14/16  | 14/18  | 14/20  | 16/20  | 18/20  |
|---|-----------------------|--------|--------|--------|--------|--------|--------|--------|
| <b>Komínová pata dvouprůduchová prefabrikovaná (s větrací šachtou, výška 107 cm)* Blower door</b> |                       |        |        |        |        |        |        |        |
|                 | SAP objednávací znak  | 143808 | 143809 | 143808 | 143808 | 143809 | 143809 | 143809 |
|   | Kč / ks               | 35 976 | 39 289 | 35 976 | 35 976 | 39 289 | 39 289 | 39 289 |
|   | vnější rozměr v cm    | 36/83  | 38/88  | 36/83  | 36/83  | 38/88  | 38/88  | 38/88  |
|   | hmotnost v kg         | 212,0  | 240,0  | 212,0  | 212,0  | 240,0  | 240,0  | 240,0  |
|   | rozměr větrací šachty | 13/20  | 14/22  | 13/20  | 13/20  | 14/22  | 14/22  | 14/22  |

| světlý Ø v cm   |                      | 12     | 14     | 16     | 18     | 20     | 25     |
|---|----------------------|--------|--------|--------|--------|--------|--------|
| <b>Komínová tvárnice ABSOLUT - dvouprůduchová (bez větrací šachty, výška 33 cm)</b> |                      |        |        |        |        |        |        |
|  | SAP objednávací znak | 100025 | 100029 | 100025 | 100025 | 100029 | 100029 |
|   | Kč / ks              | 1 785  | 2 019  | 1 785  | 1 785  | 2 019  | 2 019  |
|   | vnější rozměr v cm   | 36/65  | 38/71  | 36/65  | 36/65  | 38/71  | 38/71  |
|   | hmotnost v kg        | 42,0   | 45,0   | 42,0   | 42,0   | 45,0   | 45,0   |

| světlý Ø v cm   |                       | 12     | 14     | 16     | 18     | 20     | 25     |
|---|-----------------------|--------|--------|--------|--------|--------|--------|
| <b>Komínová tvárnice ABSOLUT - dvouprůduchová (s větrací šachtou, výška 33 cm)</b>  |                       |        |        |        |        |        |        |
|  | SAP objednávací znak  | 100026 | 100030 | 100026 | 100026 | 100030 | 100030 |
|   | Kč / ks               | 2 256  | 2 547  | 2 256  | 2 256  | 2 547  | 2 547  |
|   | vnější rozměr v cm    | 36/83  | 38/88  | 36/83  | 36/83  | 38/88  | 38/88  |
|   | hmotnost v kg         | 54,0   | 57,0   | 54,0   | 54,0   | 57,0   | 57,0   |
|   | rozměr větrací šachty | 13/20  | 14/22  | 13/20  | 13/20  | 14/22  | 14/22  |

| světlý Ø v cm   |                      | 12     | 14     | 16     | 18     | 20     | 25     |
|---|----------------------|--------|--------|--------|--------|--------|--------|
| <b>Termoizolační tvárnice (bez větrací šachty, výška 33 cm)</b>                     |                      |        |        |        |        |        |        |
|  | SAP objednávací znak | 149789 | 149790 | 149789 | 149789 | 149790 | 149790 |
|   | Kč / ks              | 6 243  | 6 739  | 6 243  | 6 243  | 6 739  | 6 739  |
|   | vnější rozměr v cm   | 36/65  | 38/71  | 36/65  | 36/65  | 38/71  | 38/71  |
|   | hmotnost v kg        | 24,8   | 28,8   | 24,8   | 24,8   | 28,8   | 28,8   |

| světlý Ø v cm   |                      | 12     | 14     | 16     | 18     | 20     | 25     |
|---|----------------------|--------|--------|--------|--------|--------|--------|
| <b>Termoizolační tvárnice (s větrací šachtou, výška 33 cm)</b>                      |                      |        |        |        |        |        |        |
|  | SAP objednávací znak | 149791 | 149792 | 149791 | 149791 | 149792 | 149792 |
|   | Kč / ks              | 6 979  | 7 813  | 6 979  | 6 979  | 7 813  | 7 813  |
|   | vnější rozměr v cm   | 36/83  | 38/88  | 36/83  | 36/83  | 38/88  | 38/88  |
|   | hmotnost v kg        | 31,2   | 34,5   | 31,2   | 31,2   | 34,5   | 34,5   |

| světlý Ø v cm   |                      | 12     | 14     | 16     | 18     | 20     | 25 |
|---|----------------------|--------|--------|--------|--------|--------|----|
| <b>Manžeta pro desku (betonovanou na místě) pro systém ABS</b>                      |                      |        |        |        |        |        |    |
|  | SAP objednávací znak | 100021 | 100021 | 100021 | 100021 | 100022 | -  |
|   | Kč / ks              | 1 032  | 1 032  | 1 032  | 1 032  | 1 135  | -  |
|   | hmotnost v kg        | 0,6    | 0,6    | 0,6    | 0,6    | 0,6    | -  |

NA OBJEDNÁVKU

SKLADEM




## Krakorcové a krycí desky nerezové - jednopřůduchové


| světlý Ø v cm | 12 | 14 | 16 | 18 | 20 | 25 |
|---------------|----|----|----|----|----|----|
|---------------|----|----|----|----|----|----|

## KRACORCOVÉ DESKY JEDNOPŘŮDUCHOVÉ

## Krkorcová deska ABSOLUT (bez větrací šachty)


|   |                           |        |        |        |        |        |   |
|---|---------------------------|--------|--------|--------|--------|--------|---|
|  | SAP objednávací znak      | 101995 | 101995 | 101995 | 101995 | 101997 | - |
|   | Kč / ks                   | 2 633  | 2 633  | 2 633  | 2 633  | 2 712  | - |
|   | vnější rozměr v cm        | 70/70  | 70/70  | 70/70  | 70/70  | 68/68  | - |
|   | hmotnost v kg             | 69,0   | 69,0   | 69,0   | 69,0   | 69,0   | - |
|   | tvárnice o rozměrech v cm | 36/36  | 36/36  | 36/36  | 36/36  | 38/38  | - |

## Krkorcová deska ABSOLUT (s větrací šachtou)


|   |                           |        |        |        |        |        |   |
|---|---------------------------|--------|--------|--------|--------|--------|---|
|  | SAP objednávací znak      | 101999 | 101999 | 101999 | 101999 | 102001 | - |
|   | Kč / ks                   | 3 512  | 3 512  | 3 512  | 3 512  | 3 682  | - |
|   | vnější rozměr v cm        | 70/84  | 70/84  | 70/84  | 70/84  | 68/81  | - |
|   | hmotnost v kg             | 81,0   | 81,0   | 81,0   | 81,0   | 81,0   | - |
|   | tvárnice o rozměrech v cm | 36/50  | 36/50  | 36/50  | 36/50  | 38/54  | - |

## KRYCÍ DESKY PRO OBEZDĚNÍ, PŘESAH 15 CM

## Krycí deska ABSOLUT - nerezová (bez větrací šachty, pro obezdění, přesah 15 cm, s přípevňovací soupravou)


|   |                               |        |        |        |        |        |   |
|---|-------------------------------|--------|--------|--------|--------|--------|---|
|  | SAP s přípevňovací soupravou  | 108290 | 108290 | 108290 | 108290 | 108292 | - |
|   | Kč / ks                       | 6 874  | 6 874  | 6 874  | 6 874  | 7 016  | - |
|   | SAP bez přípevňovací soupravy | 102272 | 102272 | 102272 | 102272 | 102274 | - |
|   | vnější rozměr v cm            | 68/68  | 68/68  | 68/68  | 68/68  | 70/70  | - |
|   | vnitřní průměr otvoru v cm    | 22     | 22     | 22     | 22     | 25     | - |
|   | hmotnost v kg                 | 3,2    | 3,2    | 3,2    | 3,2    | 3,3    | - |

## Krycí deska ABSOLUT - nerezová (s větrací šachtou, pro obezdění, přesah 15 cm, s přípevňovací soupravou)


|  |                               |        |        |        |        |        |   |
|--|-------------------------------|--------|--------|--------|--------|--------|---|
|  | SAP s přípevňovací soupravou  | 108295 | 108295 | 108295 | 108295 | 108297 | - |
|  | Kč / ks                       | 7 386  | 7 386  | 7 386  | 7 386  | 7 861  | - |
|  | SAP bez přípevňovací soupravy | 102277 | 102277 | 102277 | 102277 | 102279 | - |
|  | vnější rozměr v cm            | 68/82  | 68/82  | 68/82  | 68/82  | 70/86  | - |
|  | vnitřní průměr otvoru v cm    | 22     | 22     | 22     | 22     | 25     | - |
|  | hmotnost v kg                 | 3,6    | 3,6    | 3,6    | 3,6    | 3,8    | - |

## KRYCÍ DESKY PRO ZATEPLENÍ, PŘESAH 8 CM

## Krycí deska ABSOLUT - nerezová (bez větrací šachty, pro zateplení, přesah 8 cm, s přípevňovací soupravou)


|   |                               |        |        |        |        |        |        |
|---|-------------------------------|--------|--------|--------|--------|--------|--------|
|  | SAP s přípevňovací soupravou  | 108199 | 108199 | 108199 | 108199 | 108208 | 108219 |
|   | Kč / ks                       | 5 782  | 5 782  | 5 782  | 5 782  | 6 021  | 6 296  |
|   | SAP bez přípevňovací soupravy | 102251 | 102251 | 102251 | 102251 | 102253 | 102976 |
|   | vnější rozměr v cm            | 53/53  | 53/53  | 53/53  | 53/53  | 55/55  | 65/65  |
|   | vnitřní průměr otvoru v cm    | 22     | 22     | 22     | 22     | 25     | 34     |
|   | hmotnost v kg                 | 2,2    | 2,2    | 2,2    | 2,2    | 2,3    | 4,1    |

## Krycí deska ABSOLUT - nerezová (s větrací šachtou, pro zateplení, přesah 8 cm)


|   |                               |        |        |        |        |        |        |
|---|-------------------------------|--------|--------|--------|--------|--------|--------|
|  | SAP s přípevňovací soupravou  | 108200 | 108200 | 108200 | 108200 | 108209 | 108228 |
|   | Kč / ks                       | 6 263  | 6 263  | 6 263  | 6 263  | 6 971  | 7 368  |
|   | SAP bez přípevňovací soupravy | 102257 | 102257 | 102257 | 102257 | 102259 | 102286 |
|   | vnější rozměr v cm            | 53/67  | 53/67  | 53/67  | 53/67  | 55/71  | 65/79  |
|   | vnitřní průměr otvoru v cm    | 22     | 22     | 22     | 22     | 25     | 34     |
|   | hmotnost v kg                 | 2,5    | 2,5    | 2,5    | 2,5    | 2,6    | 4,3    |

## KRYCÍ DESKY JEDNOPŘŮDUCHOVÉ, PŘESAH 2 CM

## Krycí deska ABSOLUT (bez větrací šachty, přesah 2 cm)

|   |                            |        |        |        |        |        |   |
|---|----------------------------|--------|--------|--------|--------|--------|---|
|  | SAP objednávací znak       | 112002 | 112002 | 112002 | 112002 | 112181 | - |
|   | Kč / ks                    | 4 662  | 4 662  | 4 662  | 4 662  | 4 977  | - |
|   | vnější rozměr v cm         | 44/44  | 44/44  | 44/44  | 44/44  | 46/46  | - |
|   | vnitřní průměr otvoru v cm | 22     | 22     | 22     | 22     | 25     | - |
|   | hmotnost v kg              | 1,2    | 1,2    | 1,2    | 1,2    | 1,2    | - |

## Krycí deska ABSOLUT (s větrací šachtou, přesah 2 cm)


|   |                            |        |        |        |        |        |   |
|---|----------------------------|--------|--------|--------|--------|--------|---|
|  | SAP objednávací znak       | 112570 | 112570 | 112570 | 112570 | 112791 | - |
|   | Kč / ks                    | 4 899  | 4 899  | 4 899  | 4 899  | 5 215  | - |
|   | vnější rozměr v cm         | 44/58  | 44/58  | 44/58  | 44/58  | 46/62  | - |
|   | vnitřní průměr otvoru v cm | 22     | 22     | 22     | 22     | 25     | - |
|   | hmotnost v kg              | 1,4    | 1,4    | 1,4    | 1,4    | 1,5    | - |

## Přípevňovací souprava pro krycí desku

|   |                      |        |   |
|---|----------------------|--------|---|
|  | SAP objednávací znak | 102003 | - |
|   | Kč / ks              | 448    | - |
|   | hmotnost v kg        | 0,5    | - |

NA OBJEDNÁVKU

SKLADEM

 Zaslání službou GLS viz. str. 98

# Krakovcové, soklové a krycí desky nerezové - dvouprůduchové

**SCHIEDEL**
**ABSOLUT**

Další kombinace jsou uvedeny v Schiedel PROFI

| světlý Ø v cm | 12/18 | 12/20 | 14/16 | 14/18 | 14/20 | 16/20 | 18/20 |
|---------------|-------|-------|-------|-------|-------|-------|-------|
|---------------|-------|-------|-------|-------|-------|-------|-------|

KRÁKORCOVÉ DESKY

**Krakovcová deska ABSOLUT (bez větrací šachty)**


|                           |        |   |        |        |   |   |   |
|---------------------------|--------|---|--------|--------|---|---|---|
| SAP objednávací znak      | 101996 | - | 101996 | 101996 | - | - | - |
| Kč / ks                   | 4 007  | - | 4 007  | 4 007  | - | - | - |
| vnější rozměr v cm        | 70/99  | - | 70/99  | 70/99  | - | - | - |
| hmotnost v kg             | 94.0   | - | 94.0   | 94.0   | - | - | - |
| tvárnice o rozměrech v cm | 36/65  | - | 36/65  | 36/65  | - | - | - |

**Krakovcová deska ABSOLUT (s větrací šachtou)**


|                           |        |        |        |        |        |        |        |
|---------------------------|--------|--------|--------|--------|--------|--------|--------|
| SAP objednávací znak      | 102000 | 102002 | 102000 | 102000 | 102002 | 102002 | 102002 |
| Kč / ks                   | 4 809  | 5 208  | 4 809  | 4 809  | 5 208  | 5 208  | 5 208  |
| vnější rozměr v cm        | 70/116 | 70/118 | 70/116 | 70/116 | 70/118 | 70/118 | 70/118 |
| hmotnost v kg             | 109.0  | 109.0  | 109.0  | 109.0  | 109.0  | 109.0  | 109.0  |
| tvárnice o rozměrech v cm | 36/83  | 38/88  | 36/83  | 36/83  | 38/88  | 38/88  | 38/88  |

KRYCÍ DESKY PRO OBEZDĚNÍ

**Krycí deska ABSOLUT - nerezová (bez větrací šachty, pro obezdění, přesah 15 cm)**


|                               |        |        |        |        |        |        |        |
|-------------------------------|--------|--------|--------|--------|--------|--------|--------|
| SAP s přípevnovací soupravou  | 108291 | 108293 | 108291 | 108291 | 108293 | 108293 | 108293 |
| Kč / ks                       | 7 905  | 8 050  | 7 905  | 7 905  | 8 050  | 8 050  | 8 050  |
| SAP bez přípevnovací soupravy | 102273 | 102275 | 102273 | 102273 | 102275 | 102275 | 102275 |
| vnější rozměr v cm            | 68/97  | 70/103 | 68/97  | 68/97  | 70/103 | 70/103 | 70/103 |
| vnitřní průměr otvoru v cm    | 22/22  | 22/25  | 22/22  | 22/22  | 22/25  | 22/25  | 22/25  |
| hmotnost v kg                 | 4.1    | 4.7    | 4.1    | 4.1    | 4.7    | 4.7    | 4.7    |

**Krycí deska ABSOLUT - nerezová (s větrací šachtou, pro obezdění, přesah 15 cm)**


|                               |        |        |        |        |        |        |        |
|-------------------------------|--------|--------|--------|--------|--------|--------|--------|
| SAP s přípevnovací soupravou  | 108296 | 108298 | 108296 | 108296 | 108298 | 108298 | 108298 |
| Kč / ks                       | 8 409  | 8 882  | 8 409  | 8 409  | 8 882  | 8 882  | 8 882  |
| SAP bez přípevnovací soupravy | 102278 | 102280 | 102278 | 102278 | 102280 | 102280 | 102280 |
| vnější rozměr v cm            | 68/115 | 70/120 | 68/115 | 68/115 | 70/120 | 70/120 | 70/120 |
| vnitřní průměr otvoru v cm    | 22/22  | 22/25  | 22/22  | 22/22  | 22/25  | 22/25  | 22/25  |
| hmotnost v kg                 | 4.7    | 4.9    | 4.7    | 4.7    | 4.9    | 4.9    | 4.9    |

KRYCÍ DESKY PRO ZATEPLENÍ

**Krycí deska ABSOLUT - nerezová (bez větrací šachty, pro zateplení, přesah 8 cm)**


|                               |        |        |        |        |        |        |        |
|-------------------------------|--------|--------|--------|--------|--------|--------|--------|
| SAP s přípevnovací soupravou  | 108201 | 108210 | 108201 | 108201 | 108210 | 108210 | 108210 |
| Kč / ks                       | 7 339  | 7 708  | 7 339  | 7 339  | 7 708  | 7 708  | 7 708  |
| SAP bez přípevnovací soupravy | 102252 | 102254 | 102252 | 102252 | 102254 | 102254 | 102254 |
| vnější rozměr v cm            | 52/82  | 55/88  | 52/82  | 52/82  | 55/88  | 55/88  | 55/88  |
| vnitřní průměr otvoru v cm    | 22/22  | 22/25  | 22/22  | 22/22  | 22/25  | 22/25  | 22/25  |
| hmotnost v kg                 | 2.9    | 3.1    | 2.9    | 2.9    | 3.1    | 3.1    | 3.1    |

**Krycí deska ABSOLUT - nerezová (s větrací šachtou, pro zateplení, přesah 8 cm)**


|                               |        |        |        |        |        |        |        |
|-------------------------------|--------|--------|--------|--------|--------|--------|--------|
| SAP s přípevnovací soupravou  | 108223 | 108225 | 108223 | 108223 | 108225 | 108225 | 108225 |
| Kč / ks                       | 8 092  | 8 410  | 8 092  | 8 092  | 8 410  | 8 410  | 8 410  |
| SAP bez přípevnovací soupravy | 102258 | 102260 | 102258 | 102258 | 102260 | 102260 | 102260 |
| vnější rozměr v cm            | 53/100 | 55/105 | 53/100 | 53/100 | 55/105 | 55/105 | 55/105 |
| vnitřní průměr otvoru v cm    | 22/22  | 22/25  | 22/22  | 22/22  | 22/25  | 22/25  | 22/25  |
| hmotnost v kg                 | 3.3    | 3.5    | 3.3    | 3.3    | 3.5    | 3.5    | 3.5    |

**Termoizolační základ - dvouprůduchový (bez větrací šachty, výška 10 cm)**


|                      |        |        |        |        |        |        |        |
|----------------------|--------|--------|--------|--------|--------|--------|--------|
| SAP objednávací znak | 173282 | 173286 | 173282 | 173282 | 173286 | 173286 | 173286 |
| Kč / ks              | 4 558  | 4 976  | 4 558  | 4 558  | 4 976  | 4 976  | 4 976  |
| vnější rozměr v cm   | 36/65  | 38/71  | 36/65  | 36/65  | 38/71  | 38/71  | 38/71  |
| hmotnost v kg        | 12.9   | 14.8   | 12.9   | 12.9   | 14.8   | 14.8   | 14.8   |

**Termoizolační základ - dvouprůduchový (s větrací šachtou, výška 10 cm)**


|                      |        |        |        |        |        |        |        |
|----------------------|--------|--------|--------|--------|--------|--------|--------|
| SAP objednávací znak | 173283 | 173287 | 173283 | 173283 | 173287 | 173287 | 173287 |
| Kč / ks              | 5 393  | 5 726  | 5 393  | 5 393  | 5 726  | 5 726  | 5 726  |
| vnější rozměr v cm   | 36/83  | 38/88  | 36/83  | 36/83  | 38/88  | 38/88  | 38/88  |
| hmotnost v kg        | 16.4   | 18.4   | 16.4   | 16.4   | 18.4   | 18.4   | 18.4   |

**Soklová deska dvouprůduchová (bez větrací šachty, výška 7 cm)**


|                      |        |        |        |        |        |        |        |
|----------------------|--------|--------|--------|--------|--------|--------|--------|
| SAP objednávací znak | 100002 | 100006 | 100002 | 100002 | 100006 | 100006 | 100006 |
| Kč / ks              | 6 293  | 6 518  | 6 293  | 6 293  | 6 518  | 6 518  | 6 518  |
| vnější rozměr v cm   | 36/65  | 38/71  | 36/65  | 36/65  | 38/71  | 38/71  | 38/71  |
| hmotnost v kg        | 40.0   | 46.0   | 40.0   | 40.0   | 46.0   | 46.0   | 46.0   |

**Soklová deska dvouprůduchová (s větrací šachtou, výška 7 cm)**


|                      |        |        |        |        |        |        |        |
|----------------------|--------|--------|--------|--------|--------|--------|--------|
| SAP objednávací znak | 100003 | 100007 | 100003 | 100003 | 100007 | 100007 | 100007 |
| Kč / ks              | 6 639  | 6 767  | 6 639  | 6 639  | 6 767  | 6 767  | 6 767  |
| vnější rozměr v cm   | 36/83  | 38/88  | 36/83  | 36/83  | 38/88  | 38/88  | 38/88  |
| hmotnost v kg        | 51.0   | 57.0   | 51.0   | 51.0   | 57.0   | 57.0   | 57.0   |

NA OBJEDNÁVKU

SKLADEM



Zaslání službou GLS viz. str. 78

## ABSOLUT soupravy

| světlý Ø v cm | 12 | 14 | 16 | 18 | 20 | 25 |
|---------------|----|----|----|----|----|----|
|---------------|----|----|----|----|----|----|

## Souprava komínové paty



|   |         |         |        |        |        |        |
|---|---------|---------|--------|--------|--------|--------|
| SAP objednávací znak  | 100117* | 100118* | 100119 | 100120 | 100121 | 102065 |
| Kč / ks   | 6 504   | 6 584   | 6 777  | 6 928  | 7 093  | 7 356  |
| hmotnost v kg   | 7,4     | 7,0     | 6,9    | 6,9    | 6,1    | 6,3    |
| Obsah: těsnící uzávěr (Ø 12, 14 cm) nebo revizní uzávěr na pevná paliva (Ø 16, 18, 20 cm), kónické vyústění (u Ø 12, 14 s mřížkou), spárovací hmota Rapid (na 11,33 bm), houbička, distanční prvky (4x6 ks = 11,33 bm), vyhlazovač spár, pilka, adaptérový kroužek. |         |         |        |        |        |        |

## Základní souprava ABSOLUT



|   |         |         |        |        |        |                |
|---|---------|---------|--------|--------|--------|----------------|
| SAP objednávací znak  | 100128* | 100129* | 100130 | 100131 | 100132 | 100127 - PLYN  |
| Kč / ks   | 11 242  | 12 372  | 12 757 | 12 921 | 15 965 | 20 179         |
| SAP objednávací znak  |         |         |        |        |        | 100133 - PEVNÁ |
| Kč / ks   |         |         |        |        |        | 20 484         |
| hmotnost v kg   | 13,7    | 14,1    | 18,8   | 19,6   | 19,7   | 29,0           |
| Obsah: T-kus paty, těsnící uzávěr (Ø 12, 14 cm), revizní uzávěr na pevná paliva (Ø 16, 18, 20 cm), odvod kondenzátu DN 40, mazací pasta, plastová krytka odvodu kondenzátu, komínová dvířka ABS eloxovaná, kónické vyústění (Ø 12 a 14 s mřížkou), spárovací hmota FM RAPID (11,33 bm), houbička, distanční prvky (4x6 ks = 11,33 bm), vyhlazovač spár, pilka, vyřezávací šablona, těsnící set pro dvířka |         |         |        |        |        |                |

## Varianta založení bez komínové paty

**POZOR: pro založení komína bez komínové paty je potřeba vždy: Základní souprava + Soklová deska + 3 ks komínových tvárnic.**

## Základní souprava ABSOLUT VARI (pro napojení kouřovodu od spotřebičů s malou výškou spalného hrdla od cca 60 cm)



|  |   |             |        |        |             |   |
|--|---|-------------|--------|--------|-------------|---|
| SAP objednávací znak   | - | ATYP        | 114094 | 114124 | ATYP        | - |
| Kč / ks  | - | na vyžádání | 12 364 | 12 529 | na vyžádání | - |
| hmotnost v kg  | - | -           | 17,5   | 18,5   | -           | - |
| Obsah: komínová profilovaná vložka dvířka 33 cm, komínová profilovaná vložka 33 cm, miska pro kondenzát - plochá ABS, revizní uzávěr na pevná paliva, odvod kondenzátu (sifon) DN 40, sáček mazací pasty, plastová krytka odvodu kondenzátu ABS, komínová dvířka ABS eloxovaná, kónické vyústění ABS, spárovací hmota FM Rapid (11,33 bm), houbička, distanční prvky (4x6 ks = 11,66 bm), vyhlazovač spár, pilka, vyřezávací šablona, identifikační štítek, karton, montážní návod |   |             |        |        |             |   |

## Souprava T-kus (pro napojení kouřovodu 90°)



|   |        |        |        |        |        |        |
|---|--------|--------|--------|--------|--------|--------|
| SAP objednávací znak  | 100050 | 100051 | 100052 | 157236 | 100054 | 100055 |
| Kč / ks   | 6 362  | 6 468  | 6 594  | 6 748  | 7 533  | 9 775  |
| hmotnost v kg   | 11,5   | 12,2   | 15,2   | 16,1   | 18,0   | 16,5   |
| Obsah: profilovaná vložka 66 cm + 33 cm, T-kus pro připojení kouřovodu 33 cm, distanční prvky, čelní deska Blower door test včetně příslušenství, pilka, omítkový kroužek, 4 hřebíky, kartonová záslepka, vyřezávací šablona. |        |        |        |        |        |        |

## Souprava T-kus (pro napojení kouřovodu 45°)



|   |   |        |        |        |        |        |
|---|---|--------|--------|--------|--------|--------|
| SAP objednávací znak  | - | 100056 | 100057 | 100058 | 100059 | 100060 |
| Kč / ks   | - | 8 408  | 8 573  | 9 536  | 9 773  | 11 379 |
| hmotnost v kg   | - | 13,2   | 16,5   | 17,2   | 19,8   | 19,8   |
| Obsah: profilovaná vložka 66 cm, T-kus pro připojení kouřovodu 66 cm, distanční prvky, čelní deska včetně 4 úhelníků, vyřezávací šablona. |   |        |        |        |        |        |

## Souprava napojení horních dvířek



|  |         |         |        |        |        |        |
|--|---------|---------|--------|--------|--------|--------|
| SAP objednávací znak   | 100164* | 100165* | 100166 | 100167 | 100168 | 100169 |
| Kč / ks  | 8 529   | 8 954   | 9 453  | 10 279 | 10 672 | 12 727 |
| hmotnost v kg  | 14,1    | 14,3    | 17,6   | 19,3   | 20,0   | 18,2   |
| Obsah: profilovaná vložka 66 cm, profilovaná vložka 33 cm, T-kus pro připojení horních dvířek 33 cm, distanční prvky, těsnící uzávěr (Ø 12, 14 cm) nebo revizní uzávěr na pevná paliva (Ø 16, 18, 20 cm), komínová dvířka, vyřezávací šablona. |         |         |        |        |        |        |

## Souprava pro dodatečné napojení kouřovodu 90°



|  |   |        |        |        |        |        |
|--|---|--------|--------|--------|--------|--------|
| SAP objednávací znak   | - | 100068 | 100069 | 100070 | 100071 | 100072 |
| Kč / ks  | - | 2 009  | 2 139  | 2 268  | 2 382  | 3 283  |
| hmotnost v kg  | - | 3,8    | 4,0    | 4,1    | 4,1    | 4,2    |
| Obsah: dodatečné napojení pro kouřovod 90°, čelní deska včetně čtyř úhelníků, pilka, omítkový kroužek, sáček se 4 hřebíky, spárovací hmota SPK 1 kg, vyřezávací šablona, dílčí montážní návod. |   |        |        |        |        |        |

## Souprava pro dodatečné napojení dvířek



|  |   |   |        |        |        |   |
|--|---|---|--------|--------|--------|---|
| SAP objednávací znak   | - | - | 100186 | 100187 | 100188 | - |
| Kč / ks  | - | - | 5 057  | 5 891  | 5 949  | - |
| hmotnost v kg  | - | - | 6,9    | 7,1    | 7,2    | - |
| Obsah: dodatečné napojení pro dvířka, komínová dvířka, pilka, spárovací hmota SPK 1 kg, revizní uzávěr pro tuhá paliva (Ø 16, 18, 20), vyřezávací šablona, dílčí montážní návod. |   |   |        |        |        |   |

\* **POZOR:** V případě použití komínu Ø12, 14 pro pevná paliva je potřeba navíc objednat revizní uzávěr na pevná paliva, který se použije místo revizního uzávěru na plyn (viz str. 44).

NA OBJEDNÁVKU

SKLADEM



Obsahy jednotlivých souprav

**Souprava komínové paty**



kónické vyústění<sup>2)</sup>

adaptérový kroužek

distanční prvky

vyhlazovač spar<sup>1)</sup>

revizní uzávěr (Ø 16, 18, 20) pro pevná paliva

těsnící uzávěr (Ø 12, 14) pro plynná paliva

spárovací hmota pro I, 1,33 bm

montážní návod

**Základní souprava**



kónické vyústění<sup>1)</sup>

distanční prvky

těsnící uzávěr (Ø 12, 14) pro plynná paliva

komínová dvířka eloxovaná

těsnící set pro komínová dvířka

revizní uzávěr (Ø 16, 18, 20) pro pevná paliva

spárovací hmota pro I, 1,33 bm

vyhlazovač spar

T-kus pata 66 cm

dílčí montážní návod

1) tyčka je zabalená v komínové patě  
2) u Ø 16, 18, 20 bez mřížky

**Souprava T-kus napojení kouřovodu 90°**



T-kus pro připojení 90° kouřovodu 33 cm, profilovaná vložka 33 cm, profilovaná vložka 66 cm

omítkový kroužek

hřebíky

distanční prvky

čelní deska pro Blower door test včetně příslušenství

dílčí montážní návod

**Souprava T-kus napojení kouřovodu 45°**



T-kus pro připojení 45° kouřovodu 66 cm

profilovaná vložka 66 cm

distanční prvky

dílčí montážní návod

čelní deska se 4 úhelníky

**Souprava napojení horních dvířek**



T-kus pro připojení dvířek 33 cm, profilovaná vložka 33 cm, profilovaná vložka 66 cm

komínová dvířka eloxovaná

těsnící uzávěr (Ø 12, 14) pro plynná paliva

revizní uzávěr (Ø 16, 18, 20) pro pevná paliva

distanční prvky

dílčí montážní návod

**Souprava pro dodatečné napojení kouřovodu 90°**



dodatečné napojení kouřovodu 90°

čelní deska se 4 úhelníky

omítkový kroužek

dílčí montážní návod

spárovací hmota 1 kg

hřebíky

pilka

Ø 25 - varianta na plyn i na pevná paliva  
1) u Ø 16, 18, 20 bez mřížky

# Komínové pláště z vláknitého betonu ABSOLUT

**NA OBJEDNÁVKU, DODACÍ LHŮTA DO 3-4 TÝDNŮ**

**POZOR:**

kónické vyústění je součástí základní soupravy nebo soupravy komínové paty


**Dodávka pláště na paletě:**

do 150 cm - paleta EURO  
nad 150 cm - paleta ATYP

**96.... - struktura omítková, bílá O**



**71.... - struktura cihlová cihlová černá (bez označení)**



**76.... - struktura cihlová cihlová červená (ziegelrot) Č**



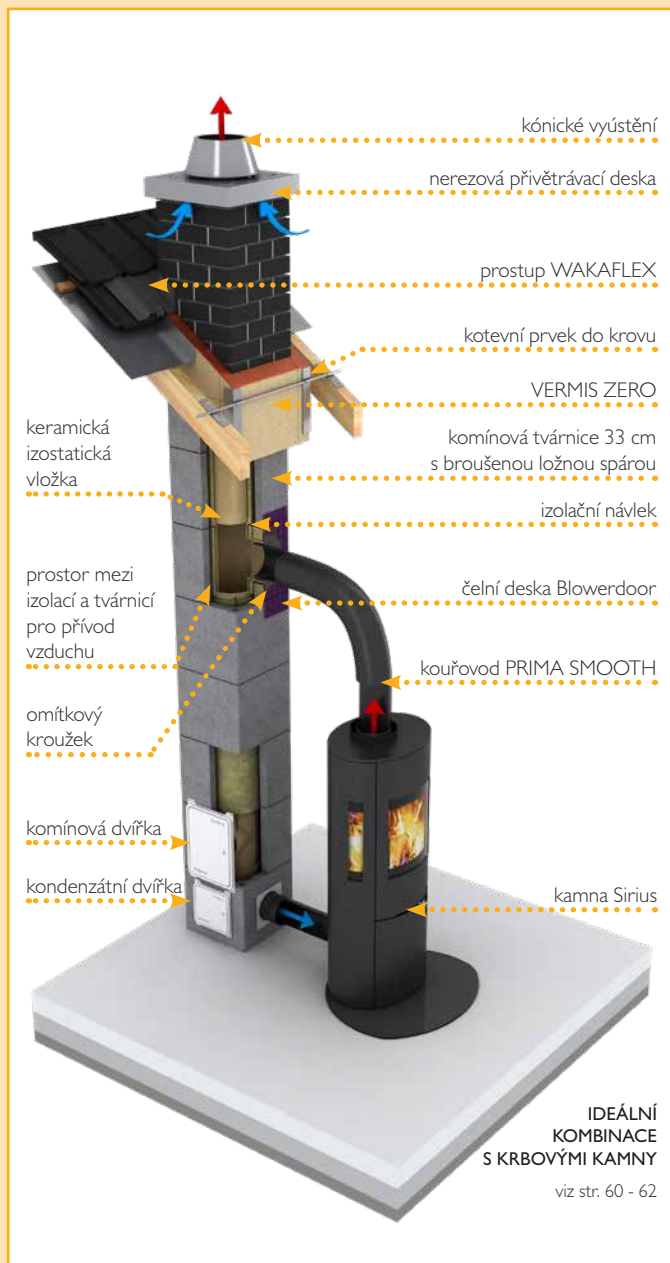
**76.... - struktura cihlová cihlová hnědá (vandyck braun) H**



| průměr (cm)                               | otvor v krycí desce (cm) | vnější rozměr tvárnice | rozměr pláště (cm) | váha (kg/bm) | výška (cm) | 75       | 100      | 125      | 150      | 175      | 200      | 250      |
|---|--------------------------|------------------------|--------------------|--------------|------------|----------|----------|----------|----------|----------|----------|----------|
| <b>Jednoprůduchový bez větrací šachty</b> |                          |                        |                    |              |            |          |          |          |          |          |          |          |
| 12-18                                     | 22                       | 36/36                  | 49/49              | 54           | Obj. zn. O | 96011218 | 96021218 | 96031218 | 96041218 | 96051218 | 96061218 | 96071218 |
|   |                          |                        |                    |              | Kč / ks    | 25 628   | 28 027   | 30 426   | 32 825   | 35 224   | 37 623   | 42 421   |
|   |                          |                        |                    |              | Obj. zn.   | 71011218 | 71021218 | 71031218 | 71041218 | 71051218 | 71061218 | 71071218 |
|   |                          |                        |                    |              | Obj. zn. Č | 76011218 | 76021218 | 76031218 | 76041218 | 76051218 | 76061218 | 76071218 |
|   |                          |                        |                    |              | Obj. zn. H | 76081218 | 76091218 | 76101218 | 76111218 | 76121218 | 76131218 | 76141218 |
| Kč / ks                                   | 27 935                   | 30 549                 | 33 164             | 35 779       | 38 394     | 41 009   | 46 239   |          |          |          |          |          |
| 20  | 25                       | 38/38                  | 49/49              | 54           | Obj. zn. O | 96012000 | 96022000 | 96032000 | 96042000 | 96052000 | 96062000 | 96072000 |
|   |                          |                        |                    |              | Kč / ks    | 25 198   | 27 597   | 29 996   | 32 395   | 34 794   | 37 193   | 41 991   |
|   |                          |                        |                    |              | Obj. zn.   | 71012000 | 71022000 | 71032000 | 71042000 | 71052000 | 71062000 | 71072000 |
|   |                          |                        |                    |              | Obj. zn. Č | 76012000 | 76022000 | 76032000 | 76042000 | 76052000 | 76062000 | 76072000 |
|   |                          |                        |                    |              | Obj. zn. H | 76082000 | 76092000 | 76102000 | 76112000 | 76122000 | 76132000 | 76142000 |
| Kč / ks                                   | 27 466                   | 30 081                 | 32 696             | 35 311       | 37 925     | 40 540   | 45 770   |          |          |          |          |          |
| <b>Jednoprůduchový s větrací šachtou</b>  |                          |                        |                    |              |            |          |          |          |          |          |          |          |
| 12-18                                     | 22                       | 36/50                  | 49/67              | 66           | Obj. zn. O | 96811218 | 96821218 | 96831218 | 96841218 | 96851218 | 96861218 | 96871218 |
|   |                          |                        |                    |              | Kč / ks    | 26 722   | 29 483   | 32 244   | 35 005   | 37 766   | 40 527   | 46 049   |
|   |                          |                        |                    |              | Obj. zn.   | 71811218 | 71821218 | 71831218 | 71841218 | 71851218 | 71861218 | 71871218 |
|   |                          |                        |                    |              | Obj. zn. Č | 76811218 | 76821218 | 76831218 | 76841218 | 76851218 | 76861218 | 76871218 |
|   |                          |                        |                    |              | Obj. zn. H | 76881218 | 76891218 | 76901218 | 76911218 | 76921218 | 76931218 | 76941218 |
| Kč / ks                                   | 29 127                   | 32 136                 | 35 146             | 38 155       | 41 165     | 44 174   | 50 193   |          |          |          |          |          |
| 20  | 25                       | 38/54                  | 49/67              | 66           | Obj. zn. O | 96812000 | 96822000 | 96832000 | 96842000 | 96852000 | 96862000 | 96872000 |
|   |                          |                        |                    |              | Kč / ks    | 26 669   | 29 430   | 32 191   | 34 952   | 37 713   | 40 474   | 45 996   |
|   |                          |                        |                    |              | Obj. zn.   | 71812000 | 71822000 | 71832000 | 71842000 | 71852000 | 71862000 | 71872000 |
|   |                          |                        |                    |              | Obj. zn. Č | 76812000 | 76822000 | 76832000 | 76842000 | 76852000 | 76862000 | 76872000 |
|   |                          |                        |                    |              | Obj. zn. H | 76882000 | 76892000 | 76902000 | 76912000 | 76922000 | 76932000 | 76942000 |
| Kč / ks                                   | 29 069                   | 32 079                 | 35 088             | 38 098       | 41 107     | 44 117   | 50 136   |          |          |          |          |          |
| <b>Dvoupřůduchový bez větrací šachty</b>  |                          |                        |                    |              |            |          |          |          |          |          |          |          |
| 12/16<br>12/18<br>14/16<br>14/18<br>16/16 | 22/22                    | 36/65                  | 49/80              | 74           | Obj. zn. O | 96411218 | 96421218 | 96431218 | 96441218 | 96451218 | 96461218 | 96471218 |
|   |                          |                        |                    |              | Kč / ks    | 27 510   | 30 472   | 33 434   | 36 396   | 39 358   | 42 320   | 48 244   |
|   |                          |                        |                    |              | Obj. zn.   | 71411218 | 71421218 | 71431218 | 71441218 | 71451218 | 71461218 | 71471218 |
|   |                          |                        |                    |              | Obj. zn. Č | 76411218 | 76421218 | 76431218 | 76441218 | 76451218 | 76461218 | 76471218 |
|   |                          |                        |                    |              | Obj. zn. H | 76481218 | 76491218 | 76501218 | 76511218 | 76521218 | 76531218 | 76541218 |
| Kč / ks                                   | 29 986                   | 33 214                 | 36 443             | 39 672       | 42 900     | 46 129   | 52 586   |          |          |          |          |          |
| 12/20<br>14/20<br>16/20<br>18/20          | 22/25                    | 38/71                  | 49/80              | 74           | Obj. zn. O | 96411220 | 96421220 | 96431220 | 96441220 | 96451220 | 96461220 | 96471220 |
|   |                          |                        |                    |              | Kč / ks    | 27 458   | 30 420   | 33 382   | 36 344   | 39 306   | 42 268   | 48 192   |
|   |                          |                        |                    |              | Obj. zn.   | 71411220 | 71421220 | 71431220 | 71441220 | 71451220 | 71461220 | 71471220 |
|   |                          |                        |                    |              | Obj. zn. Č | 76411220 | 76421220 | 76431220 | 76441220 | 76451220 | 76461220 | 76471220 |
|   |                          |                        |                    |              | Obj. zn. H | 76481220 | 76491220 | 76501220 | 76511220 | 76521220 | 76531220 | 76541220 |
| Kč / ks                                   | 29 929                   | 33 158                 | 36 386             | 39 615       | 42 844     | 46 072   | 52 529   |          |          |          |          |          |
| <b>Dvoupřůduchový s větrací šachtou</b>   |                          |                        |                    |              |            |          |          |          |          |          |          |          |
| 12/16<br>12/18<br>14/16<br>14/18<br>16/16 | 22/22                    | 36/83                  | 49/99              | 85           | Obj. zn. O | 96611218 | 96621218 | 96631218 | 96641218 | 96651218 | 96661218 | 96671218 |
|   |                          |                        |                    |              | Kč / ks    | 28 875   | 31 986   | 35 097   | 38 208   | 41 319   | 44 430   | 50 652   |
|   |                          |                        |                    |              | Obj. zn.   | 71611218 | 71621218 | 71631218 | 71641218 | 71651218 | 71661218 | 71671218 |
|   |                          |                        |                    |              | Obj. zn. Č | 76611218 | 76621218 | 76631218 | 76641218 | 76651218 | 76661218 | 76671218 |
|   |                          |                        |                    |              | Obj. zn. H | 76681218 | 76691218 | 76701218 | 76711218 | 76721218 | 76731218 | 76741218 |
| Kč / ks                                   | 31 474                   | 34 865                 | 38 256             | 41 647       | 45 038     | 48 429   | 55 211   |          |          |          |          |          |
| 12/20<br>14/20<br>16/20<br>18/20          | 22/25                    | 38/88                  | 49/99              | 85           | Obj. zn. O | 96611220 | 96621220 | 96631220 | 96641220 | 96651220 | 96661220 | 96671220 |
|   |                          |                        |                    |              | Kč / ks    | 28 701   | 31 924   | 35 147   | 38 370   | 41 593   | 44 816   | 51 262   |
|   |                          |                        |                    |              | Obj. zn.   | 71611220 | 71621220 | 71631220 | 71641220 | 71651220 | 71661220 | 71671220 |
|   |                          |                        |                    |              | Obj. zn. Č | 76611220 | 76621220 | 76631220 | 76641220 | 76651220 | 76661220 | 76671220 |
|   |                          |                        |                    |              | Obj. zn. H | 76681220 | 76691220 | 76701220 | 76711220 | 76721220 | 76731220 | 76741220 |
| Kč / ks                                   | 31 284                   | 34 797                 | 38 310             | 41 823       | 45 336     | 48 849   | 55 876   |          |          |          |          |          |


**POZOR: na prodejní objednávce je komínový plášť veden pod jedním SAP kódem 99000040 jako atyp.**

# UNI SMART - Třísložkový komínový systém s přívodem vzduchu mezi tvárnici a tepelně izolovanou vložkou.



## VÝHODY:

- nový typ tenkostěnné izostatické keramické vložky IZO 66 cm s hrdlovými spoji, s možností krácení
- bezkonkurenční odolnost vůči vlhkosti
- odolnost vůči vyhoření sazí
- lehké betonové tvárnice s broušenou ložnou spárou (přesné zdění)
- vystředění vložek pomocí vystředovačích prvků
- pro současný odvod spalin a přívod spalovacího vzduchu
- těsný systém, vhodný pro nízkoenergetické i pasivní domy
- umožňuje provoz krbů nezávislých na vzduchu v místnosti



### Technická data pro Schiedel UNI SMART:

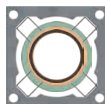
#### Zatřídění dle EN 13063:

|                            |                                   |     |
|----------------------------|-----------------------------------|-----|
| UNI SMART                  | EN 13063-3:2007 - T400 NI D 3 G50 |     |
| světlý ø (cm)              | 16                                | 18  |
| tloušťka stěny vložky (cm) | 0,7                               | 0,7 |

## komín pro nízkoenergetické i pasivní domy



## Orientační cena komínových sestav



Komínová sestava obsahuje:

komínové tvárnice, betonový základ, komínové vložky, izolační návleky, komínová vložka pro kouřovod 90°, komínová vložka pro dvířka, distanční prvky, Základní souprava UNI SMART, maltová směs tenkovrstvá, krycí deska přivětrávací nerezová pro zateplení (přesah 8 cm)

| světlý Ø v cm          |                            | 16                        | 18     |        |
|------------------------|----------------------------|---------------------------|--------|--------|
| <b>JEDNOPRŮDUCHOVÝ</b> |                            | <b>BEZ VĚTRACÍ ŠACHTY</b> |        |        |
| <br>ilustrační foto    | Výška komínové sestavy v m |                           |        |        |
|                        | 5.00                       | Kč / sestava              | 42 385 | 44 157 |
|                        | 5.33                       | Kč / sestava              | 43 788 | 45 703 |
|                        | 5.66                       | Kč / sestava              | 45 001 | 46 943 |
|                        | 6.00                       | Kč / sestava              | 46 404 | 48 489 |
|                        | 6.33                       | Kč / sestava              | 47 617 | 49 729 |
|                        | 6.66                       | Kč / sestava              | 49 020 | 51 275 |
|                        | 7.00                       | Kč / sestava              | 50 649 | 52 931 |
|                        | 7.33                       | Kč / sestava              | 52 303 | 54 728 |
|                        | 7.66                       | Kč / sestava              | 53 516 | 55 968 |
|                        | 8.00                       | Kč / sestava              | 54 919 | 57 514 |
|                        | 8.33                       | Kč / sestava              | 56 132 | 58 754 |
|                        | 8.66                       | Kč / sestava              | 57 535 | 60 300 |
|                        | 9.00                       | Kč / sestava              | 58 748 | 61 540 |
| 9.33                   | Kč / sestava               | 60 151                    | 63 086 |        |
| 9.66                   | Kč / sestava               | 61 364                    | 64 326 |        |
| 10.00                  | Kč / sestava               | 62 767                    | 65 872 |        |
| 10.33                  | Kč / sestava               | 64 396                    | 67 528 |        |
| 10.66                  | Kč / sestava               | 65 799                    | 69 074 |        |
| 11.00                  | Kč / sestava               | 67 012                    | 70 314 |        |

|                          | 16L    | 18L    |
|--------------------------|--------|--------|
| <b>S VĚTRACÍ ŠACHTOU</b> |        |        |
|                          | 45 476 | 47 248 |
|                          | 47 062 | 48 977 |
|                          | 48 458 | 50 400 |
|                          | 50 044 | 52 129 |
|                          | 51 691 | 53 803 |
|                          | 53 277 | 55 532 |
|                          | 55 089 | 57 371 |
|                          | 56 675 | 59 100 |
|                          | 58 071 | 60 523 |
|                          | 59 657 | 62 252 |
|                          | 61 053 | 63 675 |
|                          | 62 639 | 65 404 |
|                          | 64 035 | 66 827 |
|                          | 65 621 | 68 556 |
|                          | 67 017 | 69 979 |
|                          | 68 603 | 71 708 |
|                          | 70 415 | 73 547 |
|                          | 72 001 | 75 276 |
|                          | 73 397 | 76 699 |



Komínová sestava obsahuje:

komínové tvárnice, betonový základ, komínové vložky, izolační návleky, komínová vložka pro kouřovod 90°, komínová vložka pro dvířka, distanční prvky, Základní souprava UNI SMART, maltová směs tenkovrstvá, krycí deska přivětrávací nerezová pro zateplení (přesah 8 cm)

| světlý Ø v cm         |                            | 1616                      | 1618    | 1818    |         |
|-----------------------|----------------------------|---------------------------|---------|---------|---------|
| <b>DVOUPRŮDUCHOVÝ</b> |                            | <b>BEZ VĚTRACÍ ŠACHTY</b> |         |         |         |
| <br>ilustrační foto   | Výška komínové sestavy v m |                           |         |         |         |
|                       | 5.00                       | Kč / sestava              | 82 278  | 84 050  | 85 822  |
|                       | 5.33                       | Kč / sestava              | 85 422  | 87 337  | 89 252  |
|                       | 5.66                       | Kč / sestava              | 87 770  | 89 712  | 91 654  |
|                       | 6.00                       | Kč / sestava              | 90 498  | 92 583  | 94 668  |
|                       | 6.33                       | Kč / sestava              | 92 846  | 94 958  | 97 070  |
|                       | 6.66                       | Kč / sestava              | 95 574  | 97 829  | 100 084 |
|                       | 7.00                       | Kč / sestava              | 98 338  | 100 871 | 102 902 |
|                       | 7.33                       | Kč / sestava              | 101 066 | 103 742 | 105 916 |
|                       | 7.66                       | Kč / sestava              | 103 414 | 106 117 | 108 318 |
|                       | 8.00                       | Kč / sestava              | 106 393 | 108 988 | 111 583 |
|                       | 8.33                       | Kč / sestava              | 108 741 | 111 363 | 113 985 |
|                       | 8.66                       | Kč / sestava              | 111 885 | 114 650 | 117 415 |
|                       | 9.00                       | Kč / sestava              | 114 233 | 117 025 | 119 817 |
| 9.33                  | Kč / sestava               | 116 961                   | 119 896 | 122 831 |         |
| 9.66                  | Kč / sestava               | 119 309                   | 122 271 | 125 233 |         |
| 10.00                 | Kč / sestava               | 122 037                   | 125 142 | 128 247 |         |
| 10.33                 | Kč / sestava               | 124 801                   | 128 184 | 131 065 |         |
| 10.66                 | Kč / sestava               | 127 529                   | 131 055 | 134 079 |         |
| 11.00                 | Kč / sestava               | 129 877                   | 133 430 | 136 481 |         |

|                          | 16L16   | 16L18   | 18L18   |
|--------------------------|---------|---------|---------|
| <b>S VĚTRACÍ ŠACHTOU</b> |         |         |         |
|                          | 85 140  | 86 912  | 88 684  |
|                          | 88 450  | 90 365  | 92 280  |
|                          | 90 964  | 92 906  | 94 848  |
|                          | 93 858  | 95 943  | 98 028  |
|                          | 96 372  | 98 484  | 100 596 |
|                          | 99 266  | 101 521 | 103 776 |
|                          | 102 447 | 104 729 | 107 011 |
|                          | 105 341 | 107 766 | 110 191 |
|                          | 107 855 | 110 307 | 112 759 |
|                          | 110 749 | 113 344 | 115 939 |
|                          | 113 263 | 115 885 | 118 507 |
|                          | 116 573 | 119 338 | 122 103 |
|                          | 119 087 | 121 879 | 124 671 |
|                          | 121 981 | 124 916 | 127 851 |
|                          | 124 495 | 127 457 | 130 419 |
|                          | 127 389 | 130 494 | 133 599 |
|                          | 130 570 | 133 702 | 136 834 |
|                          | 133 464 | 136 739 | 140 014 |
|                          | 135 978 | 139 280 | 142 582 |

NA OBJEDNÁVKU

SKLADEM

PRO PŘESNOU KALKULACI  
POUŽIJTE SCHIEDEL PROFI

## Jednoprůduchové komponenty

světlý Ø v cm 16 18

Komínová tvárnice broušená (bez větrací šachty, výška 33 cm)



|                      |        |        |
|----------------------|--------|--------|
| SAP objednávací znak | 124466 | 124466 |
| Kč / ks              | 438    | 438    |
| ks / pal             | 24     | 24     |
| vnější rozměr v cm   | 36/36  | 36/36  |
| hmotnost v kg        | 25,7   | 25,7   |

Komínová tvárnice broušená (s větrací šachtou, výška 33 cm)



|                       |        |        |
|-----------------------|--------|--------|
| SAP objednávací znak  | 124471 | 124471 |
| Kč / ks               | 621    | 621    |
| ks / pal              | 18     | 18     |
| vnější rozměr v cm    | 36/50  | 36/50  |
| hmotnost v kg         | 33,9   | 33,9   |
| rozměr větrací šachty | 10/26  | 10/26  |

Termoizolační základ (bez větrací šachty, výška 10 cm)\*



|                      |        |        |
|----------------------|--------|--------|
| SAP objednávací znak | 173280 | 173280 |
| Kč / ks              | 3 304  | 3 304  |
| vnější rozměr v cm   | 36/36  | 36/36  |
| hmotnost v kg        | 2,9    | 2,9    |

Termoizolační základ (s větrací šachtou, výška 10 cm)\*



|                      |        |        |
|----------------------|--------|--------|
| SAP objednávací znak | 173281 | 173281 |
| Kč / ks              | 3 682  | 3 682  |
| vnější rozměr v cm   | 36/50  | 36/50  |
| hmotnost v kg        | 4,0    | 4,0    |

Betonový základ



|                      |        |        |
|----------------------|--------|--------|
| SAP objednávací znak | 124331 | 124332 |
| Kč / ks              | 329    | 391    |
| hmotnost v kg        | 3,5    | 6,5    |

Komínová profilovaná vložka IZO (výška 66 cm)



|                      |        |        |
|----------------------|--------|--------|
| SAP objednávací znak | 100044 | 100045 |
| Kč / ks              | 1 064  | 1 256  |
| ks / pal             | 24     | 18     |
| vnější rozměr v cm   | 18,3   | 18,3   |
| hmotnost v kg        | 5,4    | 5,9    |

Komínová profilovaná vložka IZO (výška 33 cm)



|                      |        |        |
|----------------------|--------|--------|
| SAP objednávací znak | 102042 | 102043 |
| Kč / ks              | 691    | 834    |
| ks / pal             | 96     | 80     |
| vnější rozměr v cm   | 18,3   | 18,3   |
| hmotnost v kg        | 2,9    | 3,1    |

Izolační návlék 63cm/20mm



|                      |        |        |
|----------------------|--------|--------|
| SAP objednávací znak | 142321 | 142322 |
| Kč / ks              | 402    | 380    |
| výška v cm           | 63     | 63     |
| tloušťka v cm        | 2      | 2      |
| hmotnost v kg        | 0,8    | 0,85   |

Komínová vložka IZO (pro dvířka, výška 33 cm)



|                      |        |        |
|----------------------|--------|--------|
| SAP objednávací znak | 102123 | 102124 |
| Kč / ks              | 1 598  | 1 701  |
| ks / pal             | 44     | 30     |
| vnější rozměr v cm   | 18,3   | 18,3   |
| hmotnost v kg        | 4,0    | 4,8    |

světlý Ø v cm 16 18

Komínová vložka IZO (pro napojení kouřovodu 90°, výška 33 cm)



|                       |                      |        |        |
|-----------------------|----------------------|--------|--------|
| dodání dílu s izolací | SAP objednávací znak | 102109 | 102110 |
|                       | Kč / ks              | 1 598  | 1 714  |
|                       | vnější rozměr v cm   | 18,3   | 18,3   |
|                       | hmotnost v kg        | 4,3    | 4,8    |

Izolovaná vložka pro horní dvířka SMT



|                      |        |        |
|----------------------|--------|--------|
| SAP objednávací znak | 171153 | 171154 |
| Kč / ks              | 1 636  | 1 744  |
| hmotnost kg/ks       | 3,10   | 3,35   |

Distanční prvek SMT



|                      |           |           |
|----------------------|-----------|-----------|
| SAP objednávací znak | 900008696 | 900008697 |
| Kč / ks              | 274       | 274       |
| hmotnost v kg        | 0,15      | 0,16      |

Krycí deska přivětrávací bez větrací šachty Final 1618 SMT, přesah 2 cm



|                            |        |        |
|----------------------------|--------|--------|
| SAP objednávací znak       | 170451 | 170451 |
| Kč / ks                    | 2 577  | 2 577  |
| vnější rozměr v cm         | 44/44  | 44/44  |
| vnitřní průměr otvoru v cm | 22     | 22     |
| hmotnost kg/ks             | 2,2    | 2,2    |

Krycí deska přivětrávací s větrací šachtou Final 1618 SMT, přesah 2 cm



|                            |        |        |
|----------------------------|--------|--------|
| SAP objednávací znak       | 174942 | 174942 |
| Kč / ks                    | 2 736  | 2 736  |
| vnější rozměr v cm         | 44/58  | 44/58  |
| vnitřní průměr otvoru v cm | 22     | 22     |
| hmotnost kg/ks             |        |        |

Krycí deska přivětrávací pro zateplení bez větrací šachty 1618 SMT, přesah 8 cm



|                               |        |        |
|-------------------------------|--------|--------|
| SAP objednávací znak          | 170449 | 170449 |
| Kč / ks                       | 3 079  | 3 079  |
| SAP bez připevňovací soupravy | 170450 | 170450 |
| vnější rozměr v cm            | 53/53  | 53/53  |
| vnitřní průměr otvoru v cm    | 22     | 22     |
| hmotnost kg/ks                | 2,95   | 2,95   |

Krycí deska přivětrávací pro zateplení s větrací šachtou 1618 SMT, přesah 8 cm



|                               |        |        |
|-------------------------------|--------|--------|
| SAP objednávací znak          | 174936 | 174936 |
| Kč / ks                       | 3 425  | 3 425  |
| SAP bez připevňovací soupravy | 174937 | 174937 |
| vnější rozměr v cm            | 53/67  | 53/67  |
| vnitřní průměr otvoru v cm    | 22     | 22     |
| hmotnost kg/ks                |        |        |

Připevňovací souprava



|                      |        |        |
|----------------------|--------|--------|
| SAP objednávací znak | 102003 | 102003 |
| Kč / ks              | 448    | 448    |
| hmotnost kg/ks       | 0,5    | 0,5    |

Maltová směs tenkovrstvá 5 kg



|                      |        |        |
|----------------------|--------|--------|
| SAP objednávací znak | 124384 | 124384 |
| Kč / ks              | 251    | 251    |
| hmotnost kg/ks       | 5,0    | 5,0    |

SKLADEM

Zasílání službou GLS viz. str. 78

## Jednoprůduchové komponenty

světlý Ø v cm 16 18

## Sada SMT FINAL bez větrací šachty (výška 1125,5)



|                         |        |        |
|-------------------------|--------|--------|
| 1. SAP objednávací znak | 170441 | 170442 |
| 2. SAP objednávací znak | 170443 | 170444 |
| 3. SAP objednávací znak | 170445 | 170446 |
| Kč / ks                 | 16 052 | 16 694 |

hmotnost v kg

Obsah: 15 ks tvárnice FINAL, 2 ks komínové vložky 66 cm, 2 ks izolační návlak 63 cm SMT, 1 ks krycí deska FINAL přivětrávací SMT, 2 ks maltová směs tenkovrstvá 5 kg, 2 ks statická souprava 2 x 3 m, 2 ks distanční prvek SMT, montážní návod, obalový materiál

1. FINAL červený
2. FINAL hnědý
3. FINAL černý

## Komínová tvárnice FINAL (bez větrací šachty, výška 7,5 cm)



|                         |        |        |
|-------------------------|--------|--------|
| 1. SAP objednávací znak | 113721 | 113721 |
| 2. SAP objednávací znak | 118702 | 118702 |
| 3. SAP objednávací znak | 118704 | 118704 |
| Kč / ks                 | 412    | 412    |

ks/pal

90 90

vnější rozměr v cm

38/38 38/38


hmotnost v kg

11,5 11,5

1. FINAL červený
2. FINAL hnědý
3. FINAL černý

Při ukončení komínu prvky FINAL s větrací šachtou budou prvky baleny individuálně

## Komínová tvárnice FINAL 1 (s větrací šachtou, výška 7,5 cm)



|                         |        |        |
|-------------------------|--------|--------|
| 1. SAP objednávací znak | 114027 | 114027 |
| 2. SAP objednávací znak | 113926 | 113926 |
| 3. SAP objednávací znak | 113925 | 113925 |
| Kč / ks                 | 424    | 424    |

ks/pal

60 60

vnější rozměr v cm


38/52 38/52

hmotnost v kg

16,3 16,3

1. FINAL červený
2. FINAL hnědý
3. FINAL černý

## Komínová tvárnice FINAL 2 (s větrací šachtou, výška 7,5 cm)



|                         |        |        |
|-------------------------|--------|--------|
| 1. SAP objednávací znak | 114026 | 114026 |
| 2. SAP objednávací znak | 113922 | 113922 |
| 3. SAP objednávací znak | 113921 | 113921 |
| Kč / ks                 | 424    | 424    |

ks/pal

60 60

vnější rozměr v cm

38/52 38/52

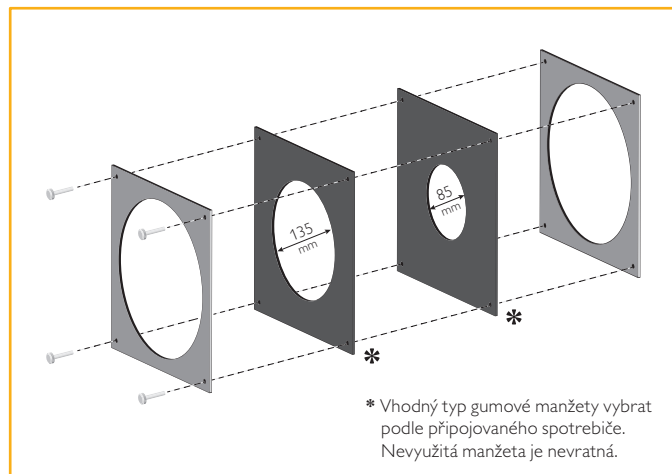
hmotnost v kg

16,3 16,3

1. FINAL červený
2. FINAL hnědý
3. FINAL černý

POZOR: z důvodu cihelné vazby jsou dva typy tvárnice FINAL s větrací šachtou

## ČELNÍ DESKA KOVOVÁ SMT



\* Vhodný typ gumové manžety vybrat podle připojovaného spotřebiče. Nevyužitá manžeta je nevratná.

NA OBJEDNÁVKU

SKLADEM

světlý Ø v cm 16 18

## Základní souprava UNI SMART



|                      |        |        |
|----------------------|--------|--------|
| SAP objednávací znak | 170447 | 170448 |
| Kč / ks              | 16 331 | 16 681 |
| hmotnost kg/ks       | 14,85  | 14,85  |

## Podstavec pro odvod kondenzátu



|                      |        |        |
|----------------------|--------|--------|
| SAP objednávací znak | 102684 | 102685 |
| hmotnost v kg        | 5,6    | 6,1    |
| počet ks             | 1      | 1      |

## Revizní uzávěr pro pevná paliva



|                      |        |        |
|----------------------|--------|--------|
| SAP objednávací znak | 101692 | 101693 |
| hmotnost v kg        | 1,3    | 1,3    |
| počet ks             | 1      | 1      |

## Spárovací hmota FM RAPID (balení 310 ml) 2 ks



|                      |        |        |
|----------------------|--------|--------|
| SAP objednávací znak | 100020 | 100020 |
| spotřeba na 6 bm/ks  | 2      | 2      |
| hmotnost v kg        | 0,7    | 0,7    |
| počet ks             | 2      | 2      |

## Komínová dvířka ALU 1220 bílá



|                      |        |        |
|----------------------|--------|--------|
| SAP objednávací znak | 102204 | 102204 |
| hmotnost v kg        | 1,8    | 1,8    |
| počet ks             | 1      | 1      |

## Těsnicí set pro dvířka ABS



|                      |        |        |
|----------------------|--------|--------|
| SAP objednávací znak | 100216 | 100216 |
| hmotnost v kg        | 0,05   | 0,05   |
| počet ks             | 1      | 1      |

## Kondenz. dvířka uzav. Blower door křídlo SMT, bílá



|                      |        |        |
|----------------------|--------|--------|
| SAP objednávací znak | 137661 | 137661 |
| hmotnost v kg        | 0,48   | 0,48   |
| počet ks             | 1      | 1      |

## Kondenz. dvířka uzav. Blower door rám SMT, bílá



|                      |        |        |
|----------------------|--------|--------|
| SAP objednávací znak | 137663 | 137663 |
| hmotnost v kg        | 0,28   | 0,28   |
| počet ks             | 1      | 1      |

## Čelní deska Blower door ABS



|                      |        |        |
|----------------------|--------|--------|
| SAP objednávací znak | 102049 | 157237 |
| počet ks             | 1      | 1      |
| hmotnost v kg        | 1,06   | 1,10   |

## Čelní deska kovová SMT



|                      |        |        |
|----------------------|--------|--------|
| SAP objednávací znak | 175327 | 175327 |
| hmotnost v kg        | 0,4    | 0,4    |
| počet ks             | 1      | 1      |

Obsah: 2x deska kovová 210x210 mm, 1x gumová manžeta s vnitřním průměrem 135 mm, 1x gumová manžeta s vnitřním průměrem 85 mm (nevyužitá manžeta je nevratná)

## Kónické vyústění



|                      |        |        |
|----------------------|--------|--------|
| SAP objednávací znak | 100011 | 101964 |
| hmotnost v kg        | 0,7    | 0,9    |
| počet ks             | 1      | 1      |

## Vyhlazovač spár



|                      |        |        |
|----------------------|--------|--------|
| SAP objednávací znak | 131255 | 131256 |
| hmotnost v kg        | 0,4    | 0,4    |
| počet ks             | 1      | 1      |

Dále obsahuje: montážní návod, identifikační štítek, houbičku

Zaslání službou GLS viz. str. 78

## Dvouprůduchové komponenty

světlý Ø v cm      1616      1618      1818

**Komínová tvárnice broušená (bez větrací šachty, dvouprůduchová, výška 33 cm)**



| SAP objednací znak | 124469 | 124469 | 124469 |
|--------------------|--------|--------|--------|
| Kč / ks            | 798    | 798    | 798    |
| ks / pal           | 12     | 12     | 12     |
| vnější rozměr v cm | 36/67  | 36/67  | 36/67  |
| hmotnost v kg      | 39,6   | 39,6   | 39,6   |

**Komínová tvárnice broušená (s větrací šachtou, dvouprůduchová, výška 33 cm)**



| SAP objednací znak    | 124474 | 124474 | 124474 |
|-----------------------|--------|--------|--------|
| Kč / ks               | 964    | 964    | 964    |
| ks / pal              | 12     | 12     | 12     |
| vnější rozměr v cm    | 36/83  | 36/83  | 36/83  |
| rozměr větrací šachty | 13/26  | 13/26  | 13/26  |
| hmotnost v kg         | 50,0   | 50,0   | 50,0   |

**Termoizolační základ - dvouprůduchový (bez větrací šachty, výška 10 cm)**



| SAP objednací znak | 173286 | 173286 | 173286 |
|--------------------|--------|--------|--------|
| Kč / ks            | 4 976  | 4 976  | 4 976  |
| vnější rozměr v cm | 38/71  | 38/71  | 38/71  |
| hmotnost v kg      | 6,0    | 6,0    | 6,0    |

**Termoizolační základ - dvouprůduchový (s větrací šachtou, výška 10 cm)**



| SAP objednací znak | 173283 | 173283 | 173283 |
|--------------------|--------|--------|--------|
| Kč / ks            | 5 393  | 5 393  | 5 393  |
| vnější rozměr v cm | 36/83  | 36/83  | 36/83  |
| hmotnost v kg      | 6,6    | 6,6    | 6,6    |

**Krycí deska přivětrávací FINAL dvouprůduchová, bez větrací šachty SMT, přesah 2 cm**



| SAP objednací znak         | 174943 | 174943 | 174943 |
|----------------------------|--------|--------|--------|
| Kč / ks                    | 4 121  | 4 121  | 4 121  |
| vnější rozměr v cm         | 44/75  | 44/75  | 44/75  |
| vnitřní průměr otvoru v cm | 22/22  | 22/22  | 22/22  |
| hmotnost kg/ks             | 3,6    | 3,6    | 3,6    |

**Krycí deska přivětrávací pro zateplení dvouprůduchová, bez větrací šachty SMT, přesah 8 cm**

s připevňovací soupravou



| SAP objednací znak         | 174938 | 174938 | 174938 |
|----------------------------|--------|--------|--------|
| Kč / ks                    | 4 420  | 4 420  | 4 420  |
| bez připevňovací soupravy  | 174939 | 174939 | 174939 |
| vnější rozměr v cm         | 53/84  | 53/84  | 53/84  |
| vnitřní průměr otvoru v cm | 22/22  | 22/22  | 22/22  |
| hmotnost kg/ks             | 3,8    | 3,8    | 3,8    |

**Krycí deska přivětrávací pro zateplení dvouprůduchová, s větrací šachtou SMT, přesah 8 cm**

s připevňovací soupravou



| SAP objednací znak         | 174940 | 174940 | 174940 |
|----------------------------|--------|--------|--------|
| Kč / ks                    | 4 792  | 4 792  | 4 792  |
| bez připevňovací soupravy  | 174941 | 174941 | 174941 |
| vnější rozměr v cm         | 53/100 | 53/100 | 53/100 |
| vnitřní průměr otvoru v cm | 22/22  | 22/22  | 22/22  |
| hmotnost kg/ks             | 4,1    | 4,1    | 4,1    |



NA OBJEDNÁVKU

SKLADEM



Zasílání službou GLS viz. str. 78



### Proč zaregistrovat svůj produkt?

S online zárukou společnosti Schiedel si můžete jednoduše zaregistrovat svoji záruku na produkt, spravovat ji online a v případě problému uplatnit reklamaci.



#### REGISTRACE

Registrace nového produktu  
Najít existující záruku



#### MOJE ZÁRUKY

Zhlédnout registrované záruky  
Odeslat reklamaci



#### NASTAVENÍ ÚČTU

Zobrazit nebo upravit  
nastavení účtu

## VŠE PŘEHLEDNĚ NA JEDNOM MÍSTĚ

[bit.ly/registrace-zaruky-CZ](https://bit.ly/registrace-zaruky-CZ)

#### JAK NA TO?

- Vytvoření účtu pomocí své emailové adresy a hesla
- Přihlášení do účtu a jednoduchá registrace produktu
- Všechny dokumenty na jednom místě
- Jednoduchá správa v části „Moje záruky“
- Možnost zaslání reklamace na produkt

#### KDO MŮŽE PRODUKT ZAREGISTROVAT?

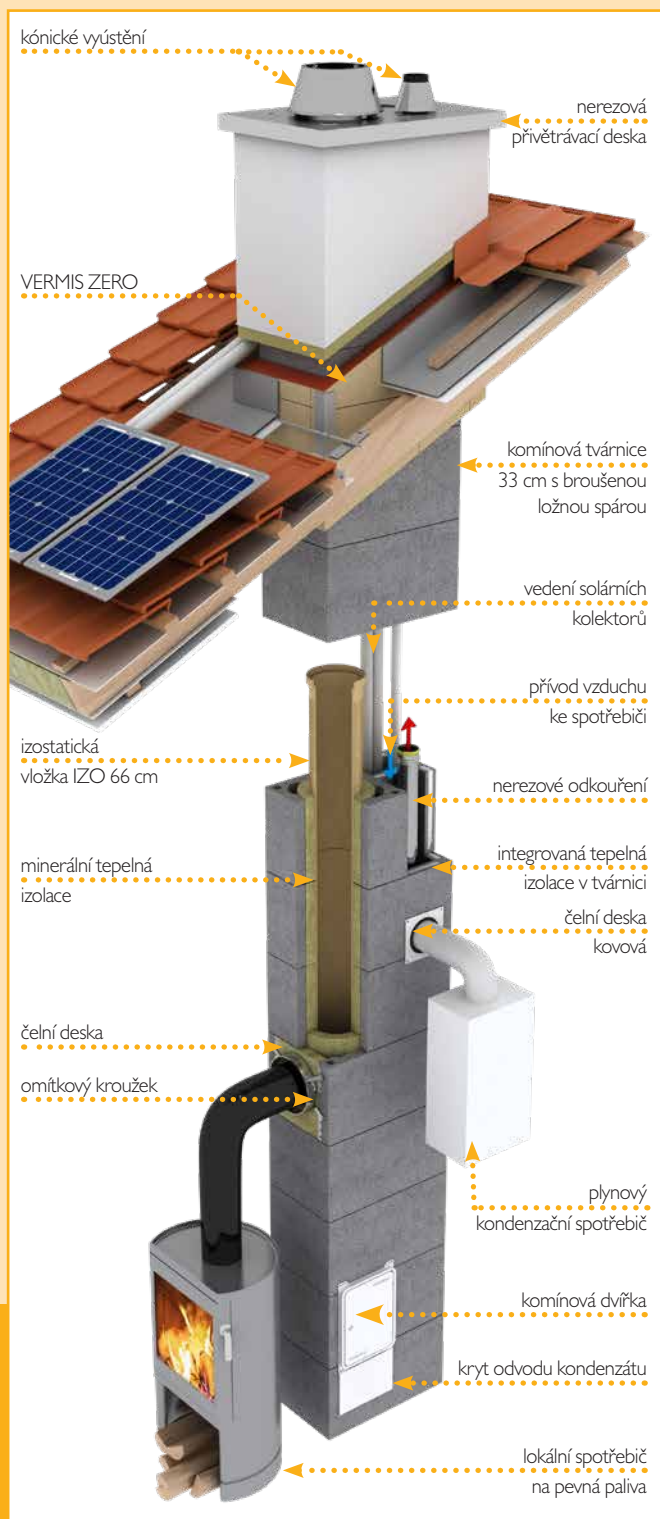
- Vlastník objektu/produktu
- Realizační/montážní firma
- Prakticky kdokoliv



REGISTROVAT POMOCÍ QR KÓDU >>>



# KOMBIGAS - komínový systém pro odvod spalin od kondenzačních spotřebičů v kombinaci s pevnými palivy



## VÝHODY:

- dvouprůduchová komínová tvárnice se dvěma šachtami s integrovanou tepelnou izolací
- tvárnice s broušenou ložnou spárou (přesné zdění)
- nový typ tenkostěnné izostatické keramické vložky IZO 66 cm s hrdlovými spoji + minerální izolace - pro všechny typy paliv a spotřebičů
- nerezová komínová vložka ME v tepelně izolované šachtě - pro kondenzační plynové spotřebiče
- možnost dalších vedení v druhé šachtě s integrovanou izolací (např. solární kolektory apod.)
- také možnost jako 2 samostatná komínová tělesa
- součástí systém UNI ADVANCED PLUS (bez zadního odvětrání)

### Technická data pro Schiedel KOMBIGAS

#### Zatřídění dle ETA-18/0358:

|                  |                              |
|------------------|------------------------------|
| KERAMICKÉ VLOŽKY | ETA - 18/0358 T400 NI D3 G50 |
|                  | ETA - 18/0358 T400 NI W2 050 |

|               |                              |
|---------------|------------------------------|
| KOVOVÉ VLOŽKY | ETA - 18/0358 T200 PI W2 050 |
|               | ETA - 18/0358 T200 NI W2 050 |



komínový systém reagující na moderní trendy v topenářské technice

## Jednotlivé komponenty

světlý Ø v cm nerez 8

## Sada Schiedel ME 80 5 m KG



|                      |        |
|----------------------|--------|
| SAP objednávací znak | 176625 |
| Kč / ks              | 6 780  |
| hmotnost v kg        | 6,1    |
| počet ks             | 1      |

## Koleno 87°ME 80



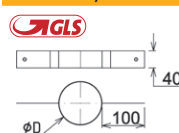
|                      |        |
|----------------------|--------|
| SAP objednávací znak | 176427 |
| Kč / ks              | 717    |
| hmotnost v kg        | 0,20   |
| počet ks             | 1      |

## Distanční obj.univ. 100



|                      |        |
|----------------------|--------|
| SAP objednávací znak | 101715 |
| Kč / ks              | 375    |
| hmotnost v kg        | 0,15   |
| počet ks             | 2      |

## Závěsná objímka 80



|                      |        |
|----------------------|--------|
| SAP objednávací znak | 106937 |
| Kč / ks              | 626    |
| hmotnost v kg        | 0,37   |
| počet ks             | 1      |

## Rovný díl 960 ME 80



|                      |        |
|----------------------|--------|
| SAP objednávací znak | 176544 |
| Kč / ks              | 601    |
| hmotnost v kg        | 0,81   |
| počet ks             | 5      |

## Čelní deska kovová KG



|                      |        |
|----------------------|--------|
| SAP objednávací znak | 146469 |
| Kč / ks              | 794    |
| hmotnost v kg        | 0,40   |
| počet ks             | 1      |

## Kónické vyústění ME 80



|                      |        |
|----------------------|--------|
| SAP objednávací znak | 168085 |
| Kč / ks              | 760    |
| hmotnost v kg        | 0,30   |
| počet ks             | 1      |

Dále obsahuje:

lubrikant, montážní návod, identifikační štítek

## Maltová směs tenkovrstvá (zdicí a závlivková) 5 kg



|                       |        |
|-----------------------|--------|
| SAP objednávací znak  | 124384 |
| Kč / ks               | 251    |
| spotřeba na 1 m zdicí | 0,8 kg |

světlý Ø v cm keramika 16 18 20

## Kominová tvárnice dvouprůduchová I820L KG



|                      |             |             |             |
|----------------------|-------------|-------------|-------------|
| SAP objednávací znak | 146462      | 146462      | 146462      |
| Kč / ks              | 906         | 906         | 906         |
| vnější rozměr v cm   | 36/58       | 36/58       | 36/58       |
| rozměr šachty v cm   | 2x16,8/10,3 | 2x16,8/10,3 | 2x16,8/10,3 |
| hmotnost v kg        | 36,50       | 36,50       | 36,50       |

## Kominová profilovaná vložka IZO (66 cm)



|                      |        |        |        |
|----------------------|--------|--------|--------|
| SAP objednávací znak | 100044 | 100045 | 100046 |
| Kč / ks              | 1 064  | 1 256  | 1 273  |
| vnější rozměr v cm   | 18,3   | 20,5   | 21,7   |
| hmotnost v kg        | 5,4    | 5,9    | 8,0    |

## Kominová vložka pro dvířka IZO (33 cm)



|                      |        |        |        |
|----------------------|--------|--------|--------|
| SAP objednávací znak | 102123 | 102124 | 102125 |
| Kč / ks              | 1 598  | 1 701  | 1 948  |
| vnější rozměr v cm   | 18,3   | 20,5   | 21,7   |
| hmotnost v kg        | 4,0    | 4,8    | 4,3    |

## Kominová vložka kouřovod IZO (33 cm)



|                      |        |        |        |
|----------------------|--------|--------|--------|
| SAP objednávací znak | 102109 | 102110 | 102111 |
| Kč / ks              | 1 598  | 1 714  | 1 956  |
| vnější rozměr v cm   | 18,3   | 20,5   | 21,7   |
| hmotnost v kg        | 4,3    | 4,8    | 5,4    |

## Izolační rohož (nehořlavá, 33 cm) balení 6 ks



|                              |        |        |        |
|------------------------------|--------|--------|--------|
| SAP objednávací znak         | 156235 | 100540 | 100380 |
| Kč / ks                      | 106    | 113    | 118    |
| spotřeba na 1 ks tvárnice/ks | 2      | 2      | 2      |
| tloušťka v mm                | 45     | 31     | 21     |

## Základní souprava UNI ADV PLUS



|                      |        |        |        |
|----------------------|--------|--------|--------|
| SAP objednávací znak | 124316 | 124317 | 124318 |
| Kč / ks              | 9 171  | 9 531  | 10 034 |
| hmotnost v kg        | 14,90  | 16,35  | 16,85  |

## Kónické vyústění (kónus + distanční kroužek)



|                      |        |        |        |
|----------------------|--------|--------|--------|
| SAP objednávací znak | 124336 | 124337 | 124338 |
| Kč / ks              | 2 813  | 2 971  | 3 258  |
| hmotnost v kg        | 0,7    | 0,9    | 0,9    |

## Betonový základ



|                      |        |        |        |
|----------------------|--------|--------|--------|
| SAP objednávací znak | 124331 | 124332 | 124332 |
| Kč / ks              | 329    | 391    | 391    |
| hmotnost v kg        | 3,50   | 6,50   | 6,50   |

## Revizní dvířka větr. šachty bílá



|                      |        |        |        |
|----------------------|--------|--------|--------|
| SAP objednávací znak | 134110 | 134110 | 134110 |
| Kč / ks              | 2 027  | 2 027  | 2 027  |
| hmotnost v kg        | 1,0    | 1,0    | 1,0    |


NA OBJEDNÁVKU

SKLADEM


Zasílání službou GLS viz. str. 78

světlý Ø v cm nerez 8

Krycí deska jednopr. nerez. přivěr. přesah 2 cm KG vč. přípev. soupravy


|   |                           |        |
|---|---------------------------|--------|
|  | s přípevňovací soupravou  | 146464 |
|   | Kč / ks                   | 5 119  |
|   | bez přípevňovací soupravy | 146463 |
|   | hmotnost v kg             | 1,50   |
|   | vnější rozměr v cm        | 36/36  |
|   | vnitřní Ø otvoru v cm     | 8,2    |

Komínová tvárnice jednorůduchová


|   |                      |        |
|---|----------------------|--------|
|  | SAP objednávací znak | 100564 |
|   | Kč / ks              | 626    |
|   | vnější rozměr v cm   | 28/28  |
|   | hmotnost v kg        | 18,80  |

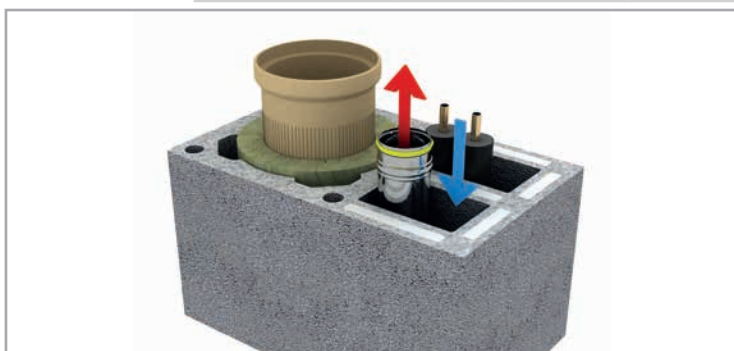
světlý Ø v cm keramika 16 18 20

Krycí deska dvoupr. nerez. přivěr. přesah 2 cm KG vč. přípev. soupravy

|   |                               |        |        |        |
|---|-------------------------------|--------|--------|--------|
|  | s přípevňovací soupravou      | 171452 | 146466 | 146466 |
|   | Kč / ks                       | 7 300  | 7 300  | 7 300  |
|   | bez přípevňovací soupravy     | 171454 | 146465 | 146465 |
|   | hmotnost v kg                 | 2,40   | 2,36   | 2,36   |
|   | vnější rozměr v cm            | 44/66  | 44/66  | 44/66  |
|   | vnitřní Ø otvoru v cm ker/ner | 21/8,2 | 25/8,2 | 25/8,2 |

Krycí deska dvoupr. nerez. přivěr. přesah 8 cm KG vč. přípev. soupravy

|   |                               |        |        |        |
|---|-------------------------------|--------|--------|--------|
|  | s přípevňovací soupravou      | 171453 | 146468 | 146468 |
|   | Kč / ks                       | 7 660  | 7 660  | 7 660  |
|   | bez přípevňovací soupravy     | 171455 | 146467 | 146467 |
|   | hmotnost v kg                 | 3,56   | 3,46   | 3,46   |
|   | vnější rozměr v cm            | 53/75  | 53/75  | 53/75  |
|   | vnitřní Ø otvoru v cm ker/ner | 21/8,2 | 25/8,2 | 25/8,2 |




## Orientační cena komínových sestav

**Komínová sestava obsahuje:**

**Komínová sestava 8** obsahuje: Sada Schiedel ME, rovné díly dle výšky, komínové tvárnice jednorůduchové, maltová směs tenkovrstvá 5 kg, krycí deska přivětrávací s přípevňovací soupravou (přesah 2cm).

**Komínová sestava 8/16 (18, 20)** obsahuje: Sada Schiedel ME, rovné díly dle výšky, komínové tvárnice dvouřůduchové 1820L, maltová směs tenkovrstvá 5 kg, krycí deska přivětrávací dvouřůduchová s přípevňovací soupravou (přesah 2cm), komínové vložky IZO 66 cm 18 (20), 1 ks komínová vložka pro dvířka IZO 33 cm 18 (20), 1 ks komínová vložka pro kouřovod IZO 33 cm 18 (20), izolační rohože 18 (20), 1 ks betonový základ 1820, 1 ks základní souprava UNI ADV PLUS 18 (20), 1 ks kónické vyústění 18 (20), revizní dvířka šachty.


| světlý Ø v cm   | nerez        |                    |              | výška nerez v m |
|---|--------------|--------------------|--------------|-----------------|
|   | 8            | 8/16               | 8/18         |                 |
| <b>KOMÍNOVÁ SESTAVA</b>   | <b>VÝŠKA</b> | <b>VÝŠKA NEREZ</b> |              |                 |
|  | 6,00         | 5,00               | Kč / sestava | 23 418          |
|   | 6,33         | 5,00               | Kč / sestava | 24 044          |
|   | 6,66         | 5,00               | Kč / sestava | 24 670          |
|   | 7,00         | 6,00               | Kč / sestava | 26 498          |
|   | 7,33         | 6,00               | Kč / sestava | 27 375          |
|   | 7,66         | 6,00               | Kč / sestava | 28 001          |
|   | 8,00         | 7,00               | Kč / sestava | 29 603          |
|   | 8,33         | 7,00               | Kč / sestava | 30 229          |
|   | 8,66         | 7,00               | Kč / sestava | 30 855          |
|   | 9,00         | 8,00               | Kč / sestava | 32 082          |
|   | 9,33         | 8,00               | Kč / sestava | 32 708          |
|   | 9,66         | 8,00               | Kč / sestava | 33 334          |
|   | 10,00        | 9,00               | Kč / sestava | 34 561          |
| 10,33   | 9,00         | Kč / sestava       | 35 187       |                 |
| 10,66   | 9,00         | Kč / sestava       | 35 813       |                 |
| 11,00   | 10,00        | Kč / sestava       | 37 415       |                 |
|   |              |                    |              | 58 942          |
|   |              |                    |              | 61 609          |
|   |              |                    |              | 63 187          |
|   |              |                    |              | 65 014          |
|   |              |                    |              | 66 995          |
|   |              |                    |              | 69 773          |
|   |              |                    |              | 71 754          |
|   |              |                    |              | 73 746          |
|   |              |                    |              | 75 703          |
|   |              |                    |              | 77 673          |
|   |              |                    |              | 79 654          |
|   |              |                    |              | 81 645          |
|   |              |                    |              | 83 646          |
|   |              |                    |              | 85 647          |
|   |              |                    |              | 87 648          |
|   |              |                    |              | 89 649          |
|   |              |                    |              | 91 650          |
|   |              |                    |              | 93 651          |
|   |              |                    |              | 95 652          |

ilustrační foto



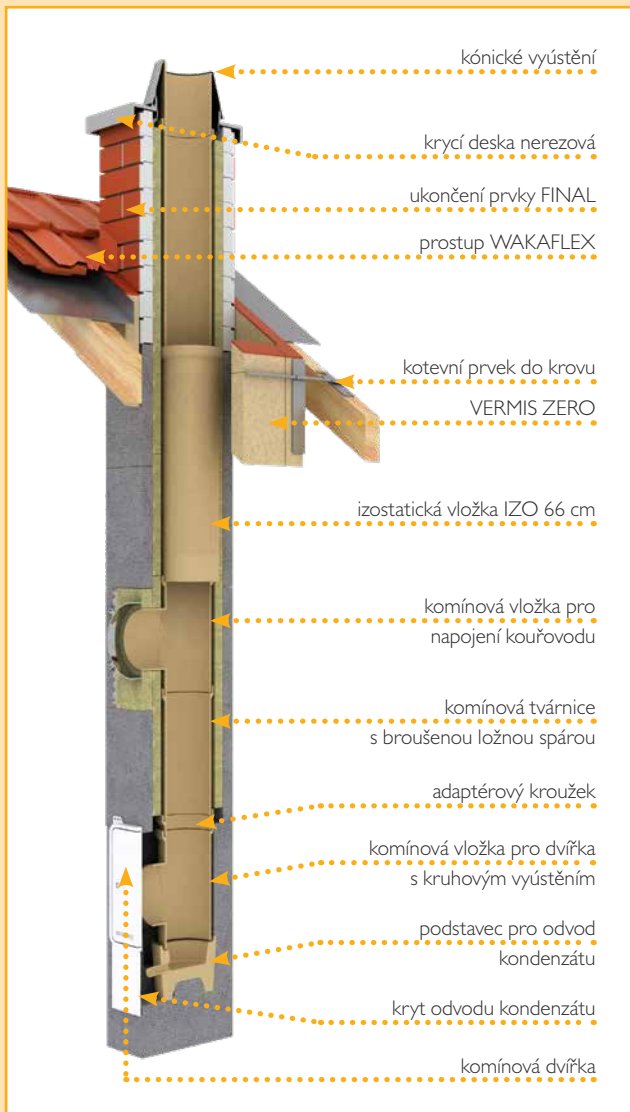
PRO PŘESNOU KALKULACI  
POUŽIJTE SCHIEDEL PROFI

NA OBJEDNÁVKU SKLADEM

 Zaslání službou GLS viz. str. 78

# UNI ADVANCED PLUS – Inovovaný komínový systém

## Těsný systém s tenkostěnnou izostatickou vložkou, prefabrikovanou patou a broušenou tvárnici



### VÝHODY:

- inovovaný třívrstvý komínový systém - nově pro těsné stavby
- nový typ tenkostěnné izostatické keramické vložky IZO 66 cm, s možností krácení
- s bezkonkurenční odolností vůči vlhkosti
- lehčená betonová tvárnice + tenkostěnná izostatická vložka + tepelná izolace
- tvárnice s broušenou ložnou spárou (přesné zdění)
- prefabrikovaná komínová patka pro zrychlení montáže
- vhodný pro spotřebiče na pevná, kapalná a plynná paliva (kromě kondenzačních)
- cenově výhodná dodávka formou 6 m sad s patou (jednoprůduchová varianta) a doplňkových bloků

### POZOR:

- dvouprůduchová varianta bez prefabrikované paty
- jednoprůduchová varianta I416 L bez prefabrikované paty

#### Technická data pro Schiedel UNI ADV PLUS:

##### Zatřídění dle EN 13063:


|                   |   |
|-------------------|---|
| UNI ADVANCED PLUS | EN 13063-1:2005 + A1:2007 T400 NI D 3 G50 |
| UNI ADVANCED PLUS | EN 13063-2:2005 + A1:2007 T400 NI W 2 O50 |
| UNI ADVANCED PLUS | EN 13063-2:2005 + A1:2007 T200 NI W 2 O00 |
| UNI ADVANCED PLUS | EN 13063-3:2007 T400 NI D 3 G50           |

|                            |      |      |      |      |
|----------------------------|------|------|------|------|
| světlý ø (cm)              | 14   | 16   | 18   | 20   |
| tloušťka stěny vložky (cm) | 0,65 | 0,70 | 0,70 | 0,85 |



Těsný komínový systém s novým typem izostatické vložky

## Orientační cena komínových sestav



### Komínová sestava obsahuje:

V komínové sestavě je zahrnuto: komínové tvárnice, komínové vložky, izolační rohože, komínová vložka pro kouřovod 90°, komínová pata 66 cm, souprava komínové paty, maltová směs, krycí deska nerezová pro zateplení (přesah 8 cm)

### S PATOU

| světlý Ø v cm | 14 | 16 | 18 | 20 |
|---------------|----|----|----|----|
|---------------|----|----|----|----|

### JEDNOPRŮDUCHOVÝ BEZ VĚTRACÍ ŠACHTY



Výška komínové sestavy v m

|       |              |        |        |        |        |
|-------|--------------|--------|--------|--------|--------|
| 5.00  | Kč / sestava | 31 599 | 33 498 | 37 072 | 38 520 |
| 5.33  | Kč / sestava | 32 742 | 34 766 | 38 570 | 40 033 |
| 5.66  | Kč / sestava | 33 649 | 35 716 | 39 656 | 41 141 |
| 6.00  | Kč / sestava | 35 272 | 37 499 | 41 692 | 43 230 |
| 6.33  | Kč / sestava | 36 179 | 38 449 | 42 778 | 44 338 |
| 6.66  | Kč / sestava | 37 322 | 39 717 | 44 276 | 45 851 |
| 7.00  | Kč / sestava | 38 896 | 41 083 | 45 778 | 46 959 |
| 7.33  | Kč / sestava | 40 039 | 42 602 | 47 527 | 48 723 |
| 7.66  | Kč / sestava | 40 946 | 43 552 | 48 613 | 50 247 |
| 8.00  | Kč / sestava | 42 089 | 44 820 | 50 111 | 51 760 |
| 8.33  | Kč / sestava | 42 996 | 45 770 | 51 197 | 52 868 |
| 8.66  | Kč / sestava | 44 139 | 47 038 | 52 695 | 54 381 |
| 9.00  | Kč / sestava | 45 046 | 47 988 | 53 781 | 55 489 |
| 9.33  | Kč / sestava | 46 189 | 49 256 | 55 279 | 57 002 |
| 9.66  | Kč / sestava | 47 096 | 50 206 | 56 365 | 58 110 |
| 10.00 | Kč / sestava | 48 239 | 51 474 | 57 863 | 59 623 |
| 10.33 | Kč / sestava | 49 562 | 52 840 | 59 365 | 61 147 |
| 10.66 | Kč / sestava | 50 705 | 54 108 | 60 863 | 62 660 |
| 11.00 | Kč / sestava | 51 612 | 55 058 | 61 949 | 63 768 |

ilustrační foto



### Komínová sestava obsahuje:

V komínové sestavě je zahrnuto: komínové tvárnice, komínové vložky, izolační rohože, komínová vložka pro kouřovod 90°, komínová pata 66 cm (pr. 18-20), souprava komínové paty (pr. 18-20), základní souprava (pr. 14-16), maltová směs, krycí deska nerezová pro zateplení (přesah 8 cm)

### BEZ PATY

### S PATOU

| světlý Ø v cm | 14L | 16L | 18L | 20L |
|---------------|-----|-----|-----|-----|
|---------------|-----|-----|-----|-----|

### JEDNOPRŮDUCHOVÝ S VĚTRACÍ ŠACHTOU



Výška komínové sestavy v m

|       |              |        |        |        |        |
|-------|--------------|--------|--------|--------|--------|
| 5.00  | Kč / sestava | 34 573 | 36 641 | 40 563 | 42 011 |
| 5.33  | Kč / sestava | 35 852 | 38 045 | 42 244 | 43 707 |
| 5.66  | Kč / sestava | 36 895 | 39 131 | 43 513 | 44 998 |
| 6.00  | Kč / sestava | 38 174 | 40 535 | 45 263 | 46 799 |
| 6.33  | Kč / sestava | 39 217 | 41 621 | 46 783 | 48 341 |
| 6.66  | Kč / sestava | 40 496 | 43 025 | 48 464 | 50 037 |
| 7.00  | Kč / sestava | 41 955 | 44 527 | 50 149 | 51 744 |
| 7.33  | Kč / sestava | 43 431 | 46 128 | 51 830 | 53 440 |
| 7.66  | Kč / sestava | 44 474 | 47 214 | 53 099 | 54 731 |
| 8.00  | Kč / sestava | 45 753 | 48 618 | 54 780 | 56 427 |
| 8.33  | Kč / sestava | 46 796 | 49 704 | 56 049 | 57 718 |
| 8.66  | Kč / sestava | 48 075 | 51 108 | 57 730 | 59 414 |
| 9.00  | Kč / sestava | 49 118 | 52 194 | 58 999 | 60 687 |
| 9.33  | Kč / sestava | 50 397 | 53 598 | 60 680 | 62 401 |
| 9.66  | Kč / sestava | 51 440 | 54 684 | 61 949 | 63 692 |
| 10.00 | Kč / sestava | 52 719 | 56 088 | 63 630 | 65 388 |
| 10.33 | Kč / sestava | 54 178 | 57 590 | 65 315 | 67 095 |
| 10.66 | Kč / sestava | 55 457 | 58 994 | 66 996 | 68 791 |
| 11.00 | Kč / sestava | 56 697 | 60 277 | 68 265 | 70 082 |

ilustrační foto

NA OBJEDNÁVKU

SKLADEM

PRO PŘESNOU KALKULACI  
POUŽIJTE SCHIEDEL PROFI





## Orientační cena komínových sestav




Komínová sestava obsahuje:

V komínové sestavě je zahrnuto: komínové tvárnice, betonový základ, komínové vložky, izolační rohože, komínové vložky pro kouřovod 90°, komínové vložky pro dvířka, základní soupravy, maltová směs, krycí deska nerezová pro zateplení (přesah 8 cm)

BEZ PATY - založení komína jednotlivými komponenty

| světlý Ø v cm | 1418 | 1420 | 1616 | 1618 | 1620 | 1818 | 1820 | 2020 |
|---------------|------|------|------|------|------|------|------|------|
|---------------|------|------|------|------|------|------|------|------|

## DVOUPRŮDUCHOVÝ BEZ VĚTRACÍ ŠACHTY



Výška komínové sestavy v m

|       |              |         |         |         |         |         |         |         |         |
|-------|--------------|---------|---------|---------|---------|---------|---------|---------|---------|
| 5.00  | Kč / sestava | 67 036  | 68 562  | 64 894  | 69 104  | 70 630  | 71 970  | 73 496  | 75 022  |
| 5.33  | Kč / sestava | 69 635  | 71 176  | 67 357  | 71 828  | 73 369  | 74 888  | 76 429  | 77 970  |
| 5.66  | Kč / sestava | 71 586  | 73 149  | 69 184  | 73 822  | 75 385  | 76 982  | 78 545  | 80 108  |
| 6.00  | Kč / sestava | 74 185  | 77 170  | 71 647  | 76 546  | 78 124  | 79 900  | 81 478  | 83 056  |
| 6.33  | Kč / sestava | 76 136  | 160 059 | 73 474  | 78 540  | 80 140  | 81 994  | 83 594  | 85 610  |
| 6.66  | Kč / sestava | 78 735  | 80 350  | 75 937  | 81 264  | 82 879  | 84 912  | 86 527  | 88 558  |
| 7.00  | Kč / sestava | 81 102  | 82 323  | 78 180  | 83 674  | 84 895  | 87 422  | 88 643  | 90 696  |
| 7.33  | Kč / sestava | 83 701  | 85 353  | 80 643  | 86 398  | 88 050  | 90 340  | 91 992  | 93 644  |
| 7.66  | Kč / sestava | 85 652  | 87 326  | 82 470  | 88 392  | 90 066  | 92 434  | 94 108  | 96 198  |
| 8.00  | Kč / sestava | 88 502  | 90 191  | 85 184  | 91 367  | 93 056  | 95 603  | 97 292  | 99 397  |
| 8.33  | Kč / sestava | 90 453  | 92 164  | 87 011  | 93 361  | 95 072  | 97 697  | 99 408  | 101 535 |
| 8.66  | Kč / sestava | 93 468  | 95 194  | 89 890  | 96 501  | 98 227  | 101 031 | 102 757 | 104 483 |
| 9.00  | Kč / sestava | 95 419  | 97 167  | 91 717  | 98 495  | 100 243 | 103 125 | 104 873 | 107 037 |
| 9.33  | Kč / sestava | 98 018  | 99 781  | 94 180  | 101 219 | 102 982 | 106 043 | 107 806 | 109 985 |
| 9.66  | Kč / sestava | 99 969  | 101 754 | 96 007  | 103 213 | 104 998 | 108 137 | 109 922 | 112 123 |
| 10.00 | Kč / sestava | 102 568 | 104 368 | 98 470  | 105 937 | 107 737 | 111 055 | 112 855 | 115 071 |
| 10.33 | Kč / sestava | 104 935 | 106 757 | 100 713 | 108 347 | 110 169 | 113 565 | 115 387 | 117 625 |
| 10.66 | Kč / sestava | 107 534 | 109 371 | 103 176 | 111 071 | 112 908 | 116 483 | 118 320 | 120 573 |
| 11.00 | Kč / sestava | 109 485 | 111 344 | 105 003 | 113 065 | 114 924 | 118 577 | 120 436 | 122 711 |

ilustrační foto



Komínová sestava obsahuje:

V komínové sestavě je zahrnuto: komínové tvárnice, betonový základ, komínové vložky, izolační rohože, komínové vložky pro kouřovod 90°, komínové vložky pro dvířka, základní soupravy, maltová směs, krycí deska nerezová pro zateplení (přesah 8 cm)

BEZ PATY - založení komína jednotlivými komponenty

| světlý Ø v cm | 14L18 | 14L20 | 16L16 | 16L18 | 16L20 | 18L18 | 18L20 | 20L20 |
|---------------|-------|-------|-------|-------|-------|-------|-------|-------|
|---------------|-------|-------|-------|-------|-------|-------|-------|-------|

## DVOUPRŮDUCHOVÝ S VĚTRACÍ ŠACHTOU



Výška komínové sestavy v m

|       |              |         |         |         |         |         |         |         |         |
|-------|--------------|---------|---------|---------|---------|---------|---------|---------|---------|
| 5.00  | Kč / sestava | 69 947  | 71 473  | 67 345  | 72 015  | 73 541  | 74 903  | 76 429  | 77 955  |
| 5.33  | Kč / sestava | 72 704  | 74 245  | 69 934  | 74 897  | 76 438  | 77 987  | 79 528  | 81 069  |
| 5.66  | Kč / sestava | 74 813  | 76 376  | 71 887  | 77 049  | 78 612  | 80 247  | 81 810  | 83 373  |
| 6.00  | Kč / sestava | 77 570  | 79 148  | 74 476  | 79 931  | 81 509  | 83 331  | 84 909  | 86 487  |
| 6.33  | Kč / sestava | 79 679  | 81 279  | 76 429  | 82 083  | 83 683  | 85 591  | 87 191  | 89 207  |
| 6.66  | Kč / sestava | 82 436  | 84 051  | 79 018  | 84 965  | 86 580  | 88 675  | 90 290  | 92 321  |
| 7.00  | Kč / sestava | 85 212  | 86 433  | 81 638  | 87 784  | 89 005  | 91 602  | 92 823  | 94 876  |
| 7.33  | Kč / sestava | 87 969  | 89 621  | 84 227  | 90 666  | 92 318  | 94 686  | 96 338  | 97 990  |
| 7.66  | Kč / sestava | 90 078  | 91 752  | 86 180  | 92 818  | 94 492  | 96 946  | 98 620  | 100 710 |
| 8.00  | Kč / sestava | 92 835  | 94 524  | 88 769  | 95 700  | 97 389  | 100 030 | 101 719 | 103 824 |
| 8.33  | Kč / sestava | 94 944  | 96 655  | 90 722  | 97 852  | 99 563  | 102 290 | 104 001 | 106 128 |
| 8.66  | Kč / sestava | 98 117  | 99 843  | 93 727  | 101 150 | 102 876 | 105 790 | 107 516 | 109 242 |
| 9.00  | Kč / sestava | 100 226 | 101 974 | 95 680  | 103 302 | 105 050 | 108 050 | 109 798 | 111 962 |
| 9.33  | Kč / sestava | 102 983 | 104 746 | 98 269  | 106 184 | 107 947 | 111 134 | 112 897 | 115 076 |
| 9.66  | Kč / sestava | 105 092 | 106 877 | 100 222 | 108 336 | 110 121 | 113 394 | 115 179 | 117 380 |
| 10.00 | Kč / sestava | 107 849 | 109 649 | 102 811 | 111 218 | 113 018 | 116 478 | 118 278 | 120 494 |
| 10.33 | Kč / sestava | 110 625 | 112 447 | 105 431 | 114 037 | 115 859 | 119 405 | 121 227 | 123 465 |
| 10.66 | Kč / sestava | 113 382 | 115 219 | 108 020 | 116 919 | 118 756 | 122 489 | 124 326 | 126 579 |
| 11.00 | Kč / sestava | 115 491 | 117 350 | 109 973 | 119 071 | 120 930 | 124 749 | 126 608 | 128 883 |

ilustrační foto

NA OBJEDNÁVKU



SKLADEM



PRO PŘESNOU KALKULACI  
POUŽIJTE SCHIEDEL PROFI





## UNI ADVANCED PLUS sady 6 m a paty - jednopřůchové


| světlý Ø v cm | 14 | 16 | 18 | 18/45 | 20 | 20/45 |
|---------------|----|----|----|-------|----|-------|
|---------------|----|----|----|-------|----|-------|

| Sada UNI ADV PLUS pata - 6 m (bez větrací šachty)                                 |  |        |        |        |        |        |        |
|---|--|--------|--------|--------|--------|--------|--------|
|  | SAP objednávací znak   | 124148 | 124149 | 124150 | 124152 | 124151 | 124153 |
|   | Kč / ks  | 29 538 | 31 419 | 35 102 | 34 933 | 36 348 | 36 190 |
|   | hmotnost v kg  | 438,9  | 444,6  | 548,5  | 542,0  | 560,7  | 555,7  |
|  | Obsah: 1 ks prefabrikovaná komínová pata 66 cm, 16 ks broušené komínové tvárnice, 7 nebo 8 ks komínová profilovaná vložka 66 cm ADV, 1 ks komínová vložka pro kouřovod 90° ADV 33 cm nebo 1 ks komínová vložka pro kouřovod 45° ADV 66 cm, 32 ks izolační rohože, 1 ks Souprava komínové paty, obalový a prokladový materiál |        |        |        |        |        |        |


| Sada UNI ADV PLUS pata - 6 m (s větrací šachtou)                                  |   |   |   |        |        |        |        |
|---|---|---|---|--------|--------|--------|--------|
|  | SAP objednávací znak  | - | - | 124156 | 124158 | 124157 | 124159 |
|   | Kč / ks   | - | - | 38 335 | 38 165 | 39 579 | 39 421 |
|   | hmotnost v kg   | - | - | 703,6  | 697,2  | 715,9  | 710,9  |
|  | Obsah: 1 ks prefabrikovaná komínová pata 66 cm s větr. š., 16 ks broušené komínové tvárnice s větr. š., 7 ks komínová profilovaná vložka 66 cm, 1 ks komínová vložka pro kouřovod 90° ADV 33 cm + 1 ks komínová profilovaná vložka ADV 33 cm nebo 1 ks komínová vložka pro kouřovod 45° ADV 66 cm, 32 ks izolační rohože, 1 ks Souprava komínové paty, obalový materiál |   |   |        |        |        |        |

| Komínová pata prefabrikovaná (výška 66 cm, bez větrací šachty)*                   |                      |        |        |        |        |        |        |
|---|----------------------|--------|--------|--------|--------|--------|--------|
|  | SAP objednávací znak | 177083 | 177083 | 177084 | 177084 | 177084 | 177084 |
|   | Kč / ks              | 4 328  | 4 328  | 4 920  | 4 920  | 4 920  | 4 920  |
|   | hmotnost v kg        | 61,0   | 61,0   | 71,0   | 71,0   | 71,0   | 71,0   |

| Komínová pata prefabrikovaná (výška 66 cm, s větrací šachtou)*                      |                      |   |   |        |        |        |        |
|---|----------------------|---|---|--------|--------|--------|--------|
|  | SAP objednávací znak | - | - | 124314 | 124314 | 124314 | 124314 |
|   | Kč / ks              | - | - | 5 243  | 5 243  | 5 243  | 5 243  |
|   | hmotnost v kg        | - | - | 95,0   | 95,0   | 95,0   | 95,0   |

| Modul komínové paty (výška 66 cm)   |                      |   |   |        |        |        |        |
|---|----------------------|---|---|--------|--------|--------|--------|
|  | SAP objednávací znak | - | - | 124396 | 124396 | 124396 | 124396 |
|   | Kč / ks              | - | - | 774    | 774    | 774    | 774    |
|   | hmotnost v kg        | - | - | 24,0   | 24,0   | 24,0   | 24,0   |

| světlý Ø v cm | 14** | 16 | 16/45 | 18 | 18/45 | 20 | 20/45 |
|---------------|------|----|-------|----|-------|----|-------|
|---------------|------|----|-------|----|-------|----|-------|

| Základní souprava UNI ADV PLUS   |                      |        |        |        |        |        |        |        |
|--|----------------------|--------|--------|--------|--------|--------|--------|--------|
|   | SAP objednávací znak | 124315 | 124316 | 149807 | 124317 | 124319 | 124318 | 124320 |
|  | Kč / ks              | 9 005  | 9 171  | 8 558  | 9 531  | 8 855  | 10 034 | 9 429  |
|  | hmotnost v kg        | 13,4   | 14,9   | 14,8   | 16,4   | 16,3   | 16,9   | 16,8   |
| Obsah: podstavec pro odvod kondenzátu, čelní deska, komínová dvířka ALU ADV, revizní uzávěr; kryt odvodu kondenzátu, spárovací hmota dle spotřeby, vyhlazovač spar, omítkový kroužek, montážní návod, identifikační štítek |                      |        |        |        |        |        |        |        |

\* Komínová pata je dodávána bez komínových dvířek a krytu odvodu kondenzátu (součást Soupravy komínové paty).

\*\* POZOR: V případě použití komínu Ø14 pro pevná paliva je potřeba navíc objednat revizní uzávěr na pevná paliva (SAP obj. znak 101693), který se použije místo revizního uzávěru na plyn.

NA OBJEDNÁVKU | SKLADEM

## Komponenty UNI ADVANCED PLUS

| světlý Ø v cm | 14 | 16 | 18 | 20 | 14L | 16L | 18L | 20L |
|---------------|----|----|----|----|-----|-----|-----|-----|
|---------------|----|----|----|----|-----|-----|-----|-----|

## Komínová tvárnice broušená (bez větrací šachty / s větrací šachtou, výška 33 cm)



| SAP objednávací znak  | 124465 | 124465 | 124466 | 124466 | 124470 | 124470 | 124471 | 124471 |
|-----------------------|--------|--------|--------|--------|--------|--------|--------|--------|
| Kč / ks               | 363    | 363    | 438    | 438    | 499    | 499    | 621    | 621    |
| ks / pal              | 24     | 24     | 24     | 24     | 18     | 18     | 18     | 18     |
| vnější rozměr v cm    | 32/32  | 32/32  | 36/36  | 36/36  | 32/46  | 32/46  | 36/50  | 36/50  |
| hmotnost v kg         | 20,2   | 20,2   | 25,7   | 25,7   | 30,3   | 30,3   | 33,9   | 33,9   |
| rozměr větrací šachty | -      | -      | -      | -      | 10/22  | 10/22  | 10/26  | 10/26  |

## Komínová profilovaná vložka IZO (výška 66 cm)



| SAP objednávací znak | 100043 | 100044 | 100045 | 100046 | - | - | - | - |
|----------------------|--------|--------|--------|--------|---|---|---|---|
| Kč / ks              | 908    | 1 064  | 1 256  | 1 273  | - | - | - | - |
| ks / pal             | 28     | 24     | 18     | 13     | - | - | - | - |
| vnější rozměr v cm   | 15,3   | 18,3   | 20,5   | 21,7   | - | - | - | - |
| hmotnost v kg        | 3,9    | 5,4    | 5,9    | 8,0    | - | - | - | - |

## Komínová profilovaná vložka IZO (výška 33 cm)



| SAP objednávací znak | 101992 | 102042 | 102043 | 102044 | - | - | - | - |
|----------------------|--------|--------|--------|--------|---|---|---|---|
| Kč / ks              | 572    | 691    | 834    | 839    | - | - | - | - |
| ks / pal             | 120    | 96     | 80     | 60     | - | - | - | - |
| vnější rozměr v cm   | 15,3   | 18,3   | 20,5   | 21,7   | - | - | - | - |
| hmotnost v kg        | 2,2    | 2,9    | 3,1    | 4,1    | - | - | - | - |

## Komínová vložka IZO (pro dvířka, výška 33 cm)



| SAP objednávací znak | 102122 | 102123 | 102124 | 102125 | - | - | - | - |
|----------------------|--------|--------|--------|--------|---|---|---|---|
| Kč / ks              | 1 407  | 1 598  | 1 701  | 1 948  | - | - | - | - |
| ks / pal             | 48     | 44     | 30     | 26     | - | - | - | - |
| vnější rozměr v cm   | 15,3   | 18,3   | 20,5   | 21,7   | - | - | - | - |
| hmotnost v kg        | 3,4    | 4,0    | 4,8    | 4,3    | - | - | - | - |

## Komínová vložka IZO (pro napojení kouřovodu 90°, výška 33 cm)



| SAP objednávací znak | 102025 | 177442 | 102110 | 102111 | - | - | - | - |
|----------------------|--------|--------|--------|--------|---|---|---|---|
| Kč / ks              | 1 407  | 1 752  | 1 714  | 1 956  | - | - | - | - |
| vnější rozměr v cm   | 15,3   | 18,3   | 20,5   | 21,7   | - | - | - | - |
| hmotnost v kg        | 3,6    | 4,3    | 4,8    | 5,4    | - | - | - | - |

## Komínová vložka IZO (pro napojení kouřovodu 45°, výška 66 cm)



| SAP objednávací znak | 177043 | 177044 | 177045 | 177046 | - | - | - | - |
|----------------------|--------|--------|--------|--------|---|---|---|---|
| Kč / ks              | 2 664  | 2 889  | 3 113  | 3 342  | - | - | - | - |
| ks / pal             | 12     | 12     | 7      | 7      | - | - | - | - |
| vnější rozměr v cm   | 15,3   | 18,3   | 20,5   | 21,7   | - | - | - | - |
| hmotnost v kg        | -      | -      | -      | -      | - | - | - | - |

## Izolační rohož (nehořlavá, výška 33 cm)



| SAP objednávací znak        | 100539 | 100378 | 100540 | 100380 | - | - | - | - |
|-----------------------------|--------|--------|--------|--------|---|---|---|---|
| Kč / ks                     | 104    | 107    | 113    | 118    | - | - | - | - |
| spotřeba na 1 tvárnici / ks | 2      | 2      | 2      | 2      | - | - | - | - |
| tloušťka v mm               | 31     | 23     | 31     | 21     | - | - | - | - |
| hmotnost v kg               | 0,3    | 0,3    | 0,4    | 0,3    | - | - | - | - |

| světlý Ø v cm | 1418 | 1420 | 1616 | 1618* | 1620* | 1818 | 1820 | 2020 |
|---------------|------|------|------|-------|-------|------|------|------|
|---------------|------|------|------|-------|-------|------|------|------|

## Komínová tvárnice broušená (bez větrací šachty, dvouprůduchová, výška 33 cm)



| SAP objednávací znak | 124468 | 124468 | 124467 | 124468 | 124468 | 124469 | 124469 | 124469 |
|----------------------|--------|--------|--------|--------|--------|--------|--------|--------|
| Kč / ks              | 759    | 759    | 653    | 759    | 759    | 798    | 798    | 798    |
| ks / pal             | 12     | 12     | 12     | 12     | 12     | 12     | 12     | 12     |
| vnější rozměr v cm   | 36/64  | 36/64  | 32/59  | 36/64  | 36/64  | 36/67  | 36/67  | 36/67  |
| hmotnost v kg        | 41,4   | 41,4   | 34,7   | 41,4   | 41,4   | 39,6   | 39,6   | 39,6   |

## Komínová tvárnice broušená (s větrací šachtou, dvouprůduchová, výška 33 cm)



| SAP objednávací znak  | 124473 | 124473 | 124472 | 124473 | 124473 | 124474 | 124474 | 124474 |
|-----------------------|--------|--------|--------|--------|--------|--------|--------|--------|
| Kč / ks               | 917    | 917    | 779    | 917    | 917    | 964    | 964    | 964    |
| ks / pal              | 12     | 12     | 12     | 12     | 12     | 12     | 12     | 12     |
| vnější rozměr v cm    | 36/81  | 36/81  | 32/72  | 36/81  | 36/81  | 36/83  | 36/83  | 36/83  |
| rozměr větrací šachty | 14/26  | 14/26  | 10/22  | 14/26  | 14/26  | 13/26  | 13/26  | 13/26  |
| hmotnost v kg         | 51,3   | 51,3   | 43,2   | 51,3   | 51,3   | 50,0   | 50,0   | 50,0   |

NA OBJEDNÁVKU

SKLADEM


\* T-kus napojení kouřovodu (SAP obj. znak 102109)




Zasílání službou GLS viz. str. 78


## UNI ADVANCED PLUS - souprava komínové paty


| světlý Ø v cm | 14** | 16 | 16/45 | 18 | 18/45 | 20 | 20/45 |
|---------------|------|----|-------|----|-------|----|-------|
|---------------|------|----|-------|----|-------|----|-------|


| Souprava komínové paty  |                      |        |        |        |        |        |        |        |
|---|----------------------|--------|--------|--------|--------|--------|--------|--------|
|  | SAP objednávací znak | 124321 | 124322 | 149806 | 124323 | 124325 | 124324 | 124326 |
|   | Kč / ks              | 7 259  | 7 453  | 6 839  | 7 680  | 6 989  | 8 362  | 7 702  |
|   | hmotnost v kg        | 10,1   | 10,0   | 9,9    | 9,6    | 9,5    | 9,6    | 9,5    |


### Obsahuje:


| Adaptérový kroužek  |                      |        |        |        |        |        |        |        |
|---|----------------------|--------|--------|--------|--------|--------|--------|--------|
|  | SAP objednávací znak | 102216 | 102217 | 102217 | 102218 | 102218 | 102219 | 102219 |
|   | Kč / ks              | 462    | 512    | 512    | 518    | 518    | 727    | 727    |
|   | hmotnost v kg        | 1,6    | 1,1    | 1,1    | 0,8    | 0,8    | 0,8    | 0,8    |


| Spárovací hmota FM RAPID (balení 310 ml (Ø14-20))                                 |                      |        |        |        |        |        |        |        |
|---|----------------------|--------|--------|--------|--------|--------|--------|--------|
|  | SAP objednávací znak | 100020 | 100020 | 100020 | 100020 | 100020 | 100020 | 100020 |
|   | Kč / ks              | 416    | 416    | 416    | 416    | 416    | 416    | 416    |
|   | spotřeba na 6 bm/ks  | 2      | 2      | 2      | 2      | 2      | 3      | 3      |
|   | hmotnost v kg        | 0,7    | 0,7    | 0,7    | 0,7    | 0,7    | 0,7    | 0,7    |


| Komínová dvířka ALU ADV - bílá  |                                  |           |           |           |           |           |           |           |
|---|----------------------------------|-----------|-----------|-----------|-----------|-----------|-----------|-----------|
|  | SAP objednávací znak             | 102204    | 102204    | 102204    | 102204    | 102204    | 102204    | 102204    |
|   | Kč / ks                          | 1 827     | 1 827     | 1 827     | 1 827     | 1 827     | 1 827     | 1 827     |
|   | hmotnost v kg                    | 1,8       | 1,8       | 1,8       | 1,8       | 1,8       | 1,8       | 1,8       |
|   | vnější rozměr rámečku š x v (cm) | 27 x 37,5 | 27 x 37,5 | 27 x 37,5 | 27 x 37,5 | 27 x 37,5 | 27 x 37,5 | 27 x 37,5 |

| Kryt odvodu kondenzátu - bílý   |                      |        |        |        |        |        |        |        |
|---|----------------------|--------|--------|--------|--------|--------|--------|--------|
|  | SAP objednávací znak | 118834 | 118834 | 118834 | 118834 | 118834 | 118834 | 118834 |
|   | Kč / ks              | 712    | 712    | 712    | 712    | 712    | 712    | 712    |
|   | hmotnost v kg        | -      | -      | -      | -      | -      | -      | -      |

| Čelní deska ADV minerální   |                      |        |        |        |        |        |        |        |
|---|----------------------|--------|--------|--------|--------|--------|--------|--------|
|  | SAP objednávací znak | 102046 | 102046 | 149808 | 102047 | 124333 | 102047 | 124334 |
|   | Kč / ks              | 779    | 779    | 793    | 913    | 935    | 913    | 951    |
|   | hmotnost v kg        | 0,6    | 0,6    | 0,6    | 0,6    | 0,6    | 0,6    | 0,6    |

| Revizní uzávěr* | pro plyn  |                      |        | pro pevná paliva |        |        |        |        |
|-----------------|---|----------------------|--------|------------------|--------|--------|--------|--------|
|                 |  | SAP objednávací znak | 100550 | 101693           | 101693 | 101693 | 101693 | 101693 |
|                 | Kč / ks   | 1 169                | 1 308  | 1 308            | 1 308  | 1 308  | 1 308  | 1 308  |
|                 | světlý Ø PA v cm  | 18                   | 18     | 18               | 18     | 18     | 18     | 18     |
|                 | hmotnost v kg   | 1,2                  | 1,3    | 1,3              | 1,3    | 1,3    | 1,3    | 1,3    |

| Omítkový kroužek  |                      |        |        |   |        |   |        |   |
|---|----------------------|--------|--------|---|--------|---|--------|---|
|  | SAP objednávací znak | 101971 | 101971 | - | 101972 | - | 101972 | - |
|   | Kč / ks              | 627    | 627    | - | 699    | - | 699    | - |
|   | hmotnost v kg        | 0,1    | 0,1    | - | 0,1    | - | 0,1    | - |

| Vyhlažovač spár   |                      |        |        |        |        |        |        |        |
|---|----------------------|--------|--------|--------|--------|--------|--------|--------|
|  | SAP objednávací znak | 131254 | 131255 | 131255 | 131256 | 131256 | 131257 | 131257 |
|   | Kč / ks              | 705    | 712    | 712    | 728    | 728    | 785    | 785    |
|   | hmotnost v kg        | 0,3    | 0,4    | 0,4    | 0,4    | 0,4    | 0,4    | 0,5    |


### Dále obsahuje: montážní návod, identifikační štítek

\* POZOR: Všechny typy komínových pat obsahují vybrací otvor Ø18, pro Ø14 revizní uzávěr na plyn 18, pro Ø16, 18, 20 revizní uzávěr pro pevná paliva 18.


\*\* POZOR: V případě použití komínu Ø14 pro pevná paliva je potřeba navíc objednat revizní uzávěr na pevná paliva (SAP obj. znak 101693), který se použije místo revizního uzávěru na plyn.

## Betonový základ, kónické vyústění


| světlý Ø v cm | 14 | 16 | 18 | 20 |
|---------------|----|----|----|----|
|---------------|----|----|----|----|

| Betónový základ   |                      |        |        |        |        |
|---|----------------------|--------|--------|--------|--------|
|  | SAP objednávací znak | 124331 | 124331 | 124332 | 124332 |
|   | Kč / ks              | 329    | 329    | 391    | 391    |
|   | hmotnost v kg        | 3,5    | 3,5    | 6,5    | 6,5    |

### Potřebný pro založení komína bez komínové paty


| Kónické vyústění pro systém ADV a ST (kónus + distanční kroužek)                    |                      |        |        |        |        |
|---|----------------------|--------|--------|--------|--------|
|  | SAP objednávací znak | 124335 | 124336 | 124337 | 124338 |
|   | Kč / ks              | 2 586  | 2 813  | 2 971  | 3 258  |
|   | hmotnost kg/ks       | 0,7    | 0,7    | 0,9    | 0,9    |

### Potřebné pro řádné ukončení komína

| Manžeta pro desku (betonovanou na místě) pro systém ADV a ST                        |                      |        |        |        |        |
|---|----------------------|--------|--------|--------|--------|
|  | SAP objednávací znak | 100509 | 100509 | 100510 | 100510 |
|   | Kč / ks              | 866    | 866    | 951    | 951    |
|   | hmotnost kg/ks       | 0,4    | 0,4    | 0,5    | 0,5    |

NA OBJEDNÁVKU

SKLADEM

 Zaslání službou GLS viz. str. 78

# Sady ADV FINAL jednorůdchové

Kónické vyústění není součástí sady FINAL



## Výhody:

- jednoduchá manipulace
- jednoduchá a rychlá montáž
- úspora času i peněz
- elegantní zakončení komína
- jednoduché objednání i dodávka

## Zachování cihelné vazby

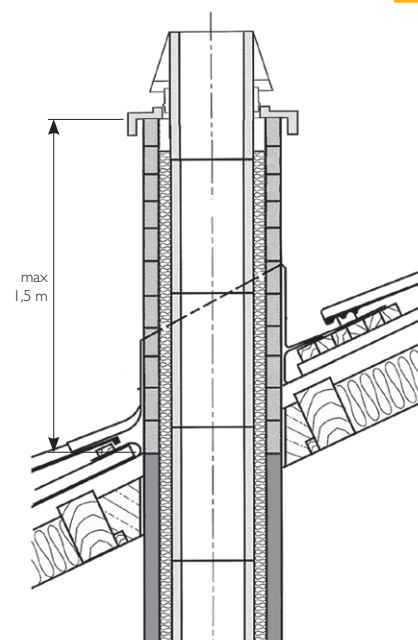
FINAL I

1 spára



FINAL 2

2 spáry




**POZOR:** komínové tvárnice FINAL - jsou betonové výrobky, u kterých jsou výskyt povrchových výkvětů a odchylky barevnosti běžnými projevy zrání výrobku a nelze je proto považovat za vadu výrobku.

## Obecně platí:

Komín z prvků FINAL musí být staticky zajištěn dodávanou výztuží. Maximální výška nadstřešní části z prvků FINAL je 1,5 m. Výšku nad 1,5 m je nutno posoudit statickým výpočtem (firma Schiedel neprovádí).


| světlý Ø v cm | 14 | 16 | 18 | 20 | 14L | 16L | 18L | 20L |
|---------------|----|----|----|----|-----|-----|-----|-----|
|---------------|----|----|----|----|-----|-----|-----|-----|

## Sada ADV FINAL (výška 112,5 cm, bez větrací šachty / s větrací šachtou)

|  |                                 |       |        |        |        |   |   |   |   |
|--|---------------------------------|-------|--------|--------|--------|---|---|---|---|
| pro ukončení 112,5 cm  | 1. SAP objednávací znak         | -     | 124340 | 124341 | 124342 | - | - | - | - |
| 1. - FINAL červený   | 2. SAP objednávací znak         | -     | 124351 | 124352 | 124353 | - | - | - | - |
| 3. - FINAL hnědý   | 3. SAP objednávací znak         | -     | 124362 | 124363 | 124364 | - | - | - | - |
| 3. - FINAL černý   | Kč / ks                         | -     | 15 045 | 16 175 | 16 260 | - | - | - | - |
|   | hmotnost v kg (bez palety EURO) | 179,3 | 180,5  | 212,0  | 215,2  | - | - | - | - |
| Obsah: 15 ks tvárnice FINAL, 2 ks komínové vložky 66 cm, 8 ks izolační rohož, 1 ks krycí deska FINAL nerezová, 2 ks maltová směs tenkovrstvá 5 kg, 2 ks statická souprava 2 x 3 m, montážní návod, obalový a prokladový materiál |                                 |       |        |        |        |   |   |   |   |

## NEOBSAHUJE KÓNICKÉ VYÚSTĚNÍ



## Komínová tvárnice FINAL (bez větrací šachty, výška 7,5 cm)

|   |                         |        |        |        |        |   |   |   |   |
|---|-------------------------|--------|--------|--------|--------|---|---|---|---|
| 1. - FINAL červený  | 1. SAP objednávací znak | 118700 | 118700 | 113721 | 113721 | - | - | - | - |
| 2. - FINAL hnědý  | 2. SAP objednávací znak | 118701 | 118701 | 118702 | 118702 | - | - | - | - |
| 3. - FINAL černý  | 3. SAP objednávací znak | 118703 | 118703 | 118704 | 118704 | - | - | - | - |
|  | Kč / ks                 | 385    | 385    | 412    | 412    | - | - | - | - |
|   | ks / pal                | 90     | 90     | 90     | 90     | - | - | - | - |
|   | vnější rozměr v cm      | 34/34  | 34/34  | 38/38  | 38/38  | - | - | - | - |
|   | hmotnost v kg           | 9,5    | 9,5    | 11,5   | 11,5   | - | - | - | - |

## FINAL I

## FINAL 2


## Komínová tvárnice FINAL (s větrací šachtou, výška 7,5 cm)

|   |                         |   |   |        |        |   |   |        |        |
|---|-------------------------|---|---|--------|--------|---|---|--------|--------|
| 1. - FINAL červený  | 1. SAP objednávací znak | - | - | 114027 | 114027 | - | - | 114026 | 114026 |
| 2. - FINAL hnědý  | 2. SAP objednávací znak | - | - | 113926 | 113926 | - | - | 113922 | 113922 |
| 3. - FINAL černý  | 3. SAP objednávací znak | - | - | 113925 | 113925 | - | - | 113921 | 113921 |
|  | Kč / ks                 | - | - | 424    | 424    | - | - | 424    | 424    |
|  | ks / pal                | - | - | 60     | 60     | - | - | 60     | 60     |
|   | vnější rozměr v cm      | - | - | 38/52  | 38/52  | - | - | 38/52  | 38/52  |
|   | hmotnost v kg           | - | - | 16,3   | 16,3   | - | - | 16,3   | 16,3   |

## SCHIEDEL PROFI

## ONLINE KONFIGURAČNÍ NÁSTROJ PRO OBCHODNÍ PARTNERY Proč využívat Schiedel PROFI?

- pro snadné konfigurace keramických i nerezových komínů
- pro snadné konfigurace kamen i integrovaných krbů
- přímé napojení s informačním systémem SAP
- možnost vytváření online nabídek
- snadné objednávání online
- aktuálnost zboží (včetně např. technických informací a obrázků)



NA OBJEDNÁVKU

SKLADEM



Zasílání službou GLS viz. str. 78



## Krakorcové a krycí desky nerezové - jednopřůduchové

| světlý Ø v cm | 14 | 16 | 18 | 20 | 14L | 16L | 18L | 20L |
|---------------|----|----|----|----|-----|-----|-----|-----|
|---------------|----|----|----|----|-----|-----|-----|-----|

## KRACORCOVÉ DESKY

Krkorcová deska (bez větrací šachty / s větrací šachtou)



| SAP objednací znak | 100481 | 100481 | 100483 | 100483 | 100490 | 100490 | 100492 | 100492 |
|--------------------|--------|--------|--------|--------|--------|--------|--------|--------|
| Kč / ks            | 1 431  | 1 431  | 1 677  | 1 677  | 1 965  | 1 965  | 2 080  | 2 080  |
| vnější rozměr v cm | 58/58  | 58/58  | 62/62  | 62/62  | 58/72  | 58/72  | 62/76  | 62/76  |
| hmotnost v kg      | 40,4   | 40,4   | 44,6   | 44,6   | 49,8   | 49,8   | 54,4   | 54,4   |

## KRYCÍ DESKY PRO OBEZDĚNÍ, PŘESAŘ 15 CM

Krycí deska - nerezová (bez větrací šachty / s větrací šachtou, pro obezdění, přesah 15 cm, s přípeňovací soupravou)



| SAP s přípeňovací soupravou  | 115435 | 115435 | 115790 | 115790 | 115975 | 115975 | 116185 | 116185 |
|------------------------------|--------|--------|--------|--------|--------|--------|--------|--------|
| Kč / ks                      | 2 539  | 2 539  | 2 772  | 2 772  | 3 153  | 3 153  | 3 412  | 3 412  |
| SAP bez přípeňovací soupravy | 114837 | 114837 | 115111 | 115111 | 115311 | 115311 | 115691 | 115691 |
| vnější rozměr v cm           | 64/64  | 64/64  | 68/68  | 68/68  | 64/78  | 64/78  | 68/82  | 68/82  |
| vnitřní průměr otvoru v cm   | 21     | 21     | 25     | 25     | 21     | 21     | 25     | 25     |
| hmotnost v kg                | 2,9    | 2,9    | 3,2    | 3,2    | 3,3    | 3,3    | 3,6    | 3,6    |

## KRYCÍ DESKY PRO ZATEPLENÍ, PŘESAŘ 8 CM

Krycí deska - nerezová (bez větrací šachty / s větrací šachtou, pro zateplení, přesah 8 cm, s přípeňovací soupravou)



| SAP s přípeňovací soupravou  | 108392 | 108392 | 108394 | 108394 | 108397 | 108397 | 108399 | 108399 |
|------------------------------|--------|--------|--------|--------|--------|--------|--------|--------|
| Kč / ks                      | 2 325  | 2 325  | 2 534  | 2 534  | 2 621  | 2 621  | 2 872  | 2 872  |
| SAP bez přípeňovací soupravy | 102970 | 102970 | 102972 | 102972 | 102978 | 102978 | 102980 | 102980 |
| vnější rozměr v cm           | 49/49  | 49/49  | 53/53  | 53/53  | 49/63  | 49/63  | 53/67  | 53/67  |
| vnitřní průměr otvoru v cm   | 21     | 21     | 25     | 25     | 21     | 21     | 25     | 25     |
| hmotnost v kg                | 2,0    | 2,0    | 2,1    | 2,1    | 2,4    | 2,4    | 2,5    | 2,5    |

## KRYCÍ DESKY FINAL, PŘESAŘ 2 CM

Krycí deska FINAL - nerezová (bez větrací šachty / s větrací šachtou, pro ukončení FINAL, přesah 2 cm) - BEZ PŘÍPEŇOVACÍ SOUPRAVY



| SAP objednací znak         | 111654 | 111654 | 111951 | 111951 | 112154 | 112154 | 112474 | 112474 |
|----------------------------|--------|--------|--------|--------|--------|--------|--------|--------|
| Kč / ks                    | 2 173  | 2 173  | 2 445  | 2 445  | 2 347  | 2 347  | 2 599  | 2 599  |
| vnější rozměr v cm         | 40/40  | 40/40  | 44/44  | 44/44  | 40/54  | 40/54  | 44/58  | 44/58  |
| vnitřní průměr otvoru v cm | 21     | 21     | 25     | 25     | 21     | 21     | 25     | 25     |
| hmotnost v kg              | 1,0    | 1,0    | 1,1    | 1,1    | 1,2    | 1,2    | 1,4    | 1,4    |

Součástí sady  
UNI ADV FINAL

Pro desku betonovanou na místě objednejte Plechovou manžetu pro ztracené bednění na str. 30

# Dřevem se topilo a topit bude

# Poleno Povoleno!



www.aevd.cz

NA OBJEDNÁVKU

SKLADEM



Zasílání službou GLS viz. str. 78

## UNI ADVANCED PLUS Krycí desky nerezové - dvouprůduchové

Další kombinace jsou uvedeny v konfigurátoru a na www.schiedel.cz

| světlý Ø v cm | 1418 | 1420 | 1616 | 1618 | 1620 | 1818 | 1820 | 2020 |
|---------------|------|------|------|------|------|------|------|------|
|---------------|------|------|------|------|------|------|------|------|

## KRAKORCOVÉ DESKY

## Krakorcová deska bez větrací šachty



| SAP objednávací znak | 100484 | 100484 | 100482 | 100484 | 100484 | 100485 | 100485 | 100485 |
|----------------------|--------|--------|--------|--------|--------|--------|--------|--------|
| Kč / ks              | 2 609  | 2 609  | 2 429  | 2 609  | 2 609  | 2 636  | 2 636  | 2 636  |
| vnější rozměr v cm   | 62/90  | 62/90  | 58/85  | 62/90  | 62/90  | 62/93  | 62/93  | 62/93  |
| hmotnost v kg        | 62,7   | 62,7   | 56,5   | 62,7   | 62,7   | 63,0   | 63,0   | 63,0   |

## Krakorcová deska s větrací šachtou



| SAP objednávací znak | 100493 | 100493 | 100491 | 100493 | 100493 | 100494 | 100494 | 100494 |
|----------------------|--------|--------|--------|--------|--------|--------|--------|--------|
| Kč / ks              | 2 490  | 2 490  | 2 249  | 2 490  | 2 490  | 2 567  | 2 567  | 2 567  |
| vnější rozměr v cm   | 62/107 | 62/107 | 58/98  | 62/107 | 62/107 | 62/109 | 62/109 | 62/109 |
| hmotnost v kg        | 73,5   | 73,5   | 64,9   | 73,5   | 73,5   | 73,3   | 73,3   | 73,3   |

## KRYCÍ DESKY PRO OBEZDĚNÍ, PŘESAŘ 15 CM

## Krycí deska bez větrací šachty



| SAP s přípevnovací soupravou  | 116612 | 116612 | - | 116612 | 116612 | 116626 | 116626 | 116626 |
|-------------------------------|--------|--------|---|--------|--------|--------|--------|--------|
| Kč / ks                       | 4 732  | 4 732  | - | 4 732  | 4 732  | 4 889  | 4 889  | 4 889  |
| SAP bez přípevnovací soupravy | 116173 | 116173 | - | 116173 | 116173 | 116198 | 116198 | 116198 |
| vnější rozměr v cm            | 68/96  | 68/96  | - | 68/96  | 68/96  | 68/99  | 68/99  | 68/99  |
| vnitřní průměr otvoru v cm    | 21/25  | 21/25  | - | 21/25  | 21/25  | 25/25  | 25/25  | 25/25  |
| hmotnost v kg                 | 4,0    | 4,0    | - | 4,0    | 4,0    | 4,1    | 4,1    | 4,1    |

## Krycí deska s větrací šachtou



| SAP s přípevnovací soupravou  | 116946 | 116946 | - | 116946 | 116946 | 116961 | 116961 | 116961 |
|-------------------------------|--------|--------|---|--------|--------|--------|--------|--------|
| Kč / ks                       | 6 088  | 6 088  | - | 6 088  | 6 088  | 6 228  | 6 228  | 6 228  |
| SAP bez přípevnovací soupravy | 116583 | 116583 | - | 116583 | 116583 | 116596 | 116596 | 116596 |
| vnější rozměr v cm            | 68/113 | 68/113 | - | 68/113 | 68/113 | 68/115 | 68/115 | 68/115 |
| vnitřní průměr otvoru v cm    | 21/25  | 21/25  | - | 21/25  | 21/25  | 25/25  | 25/25  | 25/25  |
| hmotnost v kg                 | 4,5    | 4,5    | - | 4,5    | 4,5    | 4,5    | 4,5    | 4,5    |

## KRYCÍ DESKY PRO ZATEPLENÍ, PŘESAŘ 8 CM

## Krycí deska - nerezová (bez větrací šachty, pro zateplení, přesah 8 cm, s přípevnovací soupravou)



| SAP s přípevnovací soupravou  | 108395 | 108395 | 108393 | 108395 | 108395 | 108396 | 108396 | 108396 |
|-------------------------------|--------|--------|--------|--------|--------|--------|--------|--------|
| Kč / ks                       | 3 641  | 3 641  | 3 437  | 3 641  | 3 641  | 3 814  | 3 814  | 3 814  |
| SAP bez přípevnovací soupravy | 102973 | 102973 | 102971 | 102973 | 102973 | 102974 | 102974 | 102974 |
| vnější rozměr v cm            | 53/81  | 53/81  | 49/76  | 53/81  | 53/81  | 53/84  | 53/84  | 53/84  |
| vnitřní průměr otvoru v cm    | 21/25  | 21/25  | 21/21  | 21/25  | 21/25  | 25/25  | 25/25  | 25/25  |
| hmotnost v kg                 | 2,8    | 2,8    | 2,4    | 2,8    | 2,8    | 2,8    | 2,8    | 2,8    |

## Krycí deska - nerezová (s větrací šachtou, pro zateplení, přesah 8 cm, s přípevnovací soupravou)



| SAP s přípevnovací soupravou  | 108400 | 108400 | 108398 | 108400 | 108400 | 108401 | 108401 | 108401 |
|-------------------------------|--------|--------|--------|--------|--------|--------|--------|--------|
| Kč / ks                       | 4 182  | 4 182  | 3 998  | 4 182  | 4 182  | 4 257  | 4 257  | 4 257  |
| SAP bez přípevnovací soupravy | 102981 | 102981 | 102979 | 102981 | 102981 | 102982 | 102982 | 102982 |
| vnější rozměr v cm            | 53/98  | 53/98  | 49/89  | 53/98  | 53/98  | 53/100 | 53/100 | 53/100 |
| vnitřní průměr otvoru v cm    | 21/25  | 21/25  | 21/21  | 21/25  | 21/25  | 25/25  | 25/25  | 25/25  |
| hmotnost v kg                 | 3,2    | 3,2    | 2,8    | 3,2    | 3,2    | 3,2    | 3,2    | 3,2    |

## KRYCÍ DESKY NEREZOVÉ FINAL, PŘESAŘ 2 CM

## Krycí deska FINAL - nerezová (bez větrací šachty, pro ukončení FINAL, přesah 2 cm) - BEZ PŘÍPEVNŮVACÍ SOUPRAVY



| SAP objednávací znak       | 113026 | 113026 | - | 113026 | 113026 | 113044 | 113044 | 113044 |
|----------------------------|--------|--------|---|--------|--------|--------|--------|--------|
| Kč / ks                    | 2 797  | 2 797  | - | 2 797  | 2 797  | 3 023  | 3 023  | 3 023  |
| vnější rozměr v cm         | 44/72  | 44/72  | - | 44/72  | 44/75  | 44/75  | 44/75  | 44/75  |
| vnitřní průměr otvoru v cm | 21/25  | 21/25  | - | 21/25  | 21/25  | 25/25  | 25/25  | 25/25  |
| hmotnost v kg              | 1,7    | 1,7    | - | 1,7    | 1,7    | 1,7    | 1,7    | 1,7    |

POZOR: Součástí krycích desek pro obezdění a zateplení, je přípevnovací souprava, která slouží k ukotvení desek kvárním.

## Přípevnovací souprava pro krycí desku



| SAP objednávací znak | 102003 |
|----------------------|--------|
| Kč / ks              | 448    |
| hmotnost v kg        | 0,5    |

Pro desku betonovanou na místě objednejte Manžetu pro desku na str. 30

NA OBJEDNÁVKU

SKLADEM



Zasílání službou GLS viz. str. 98

# Komínové pláště z vláknitého betonu UNI ADVANCED PLUS, STABIL

**Dodávka pláště na paletě: do 150 cm - paleta EURO  
nad 150 cm - paleta ATYP**

**POZOR: na prodejní objednávce je komínový plášť veden pod jedním SAP kódem 990000040 jako atyp. Dodávka bez kónického vyústění**

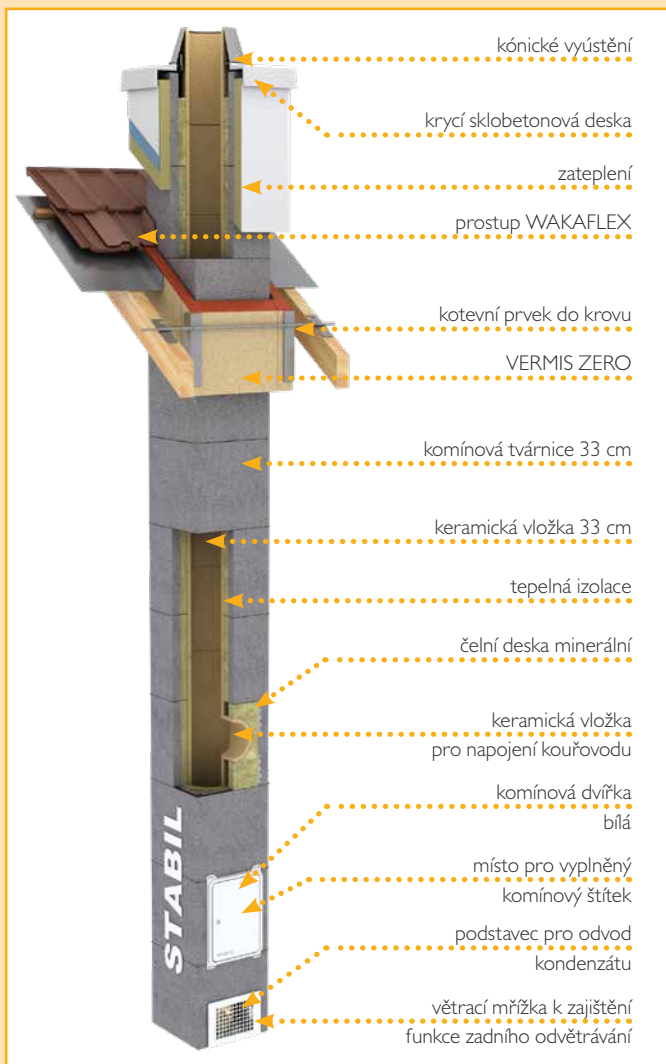
| průměr (cm)                       | otvor v krycí desce (cm)         | vnější rozměr tvárnice | rozměr pláště (cm) | váha (kg/bm) | výška (cm) | 75         | 100      | 125      | 150      | 175      | 200      | 250      |          |
|-----------------------------------|----------------------------------|------------------------|--------------------|--------------|------------|------------|----------|----------|----------|----------|----------|----------|----------|
| Jednostránkový bez větrací šachty | 14-16                            | 21                     | 32/32              | 49/49        | 51         | Obj. zn. O | 94011216 | 94021216 | 94031216 | 94041216 | 94051216 | 94061216 | 94071216 |
|                                   |                                  |                        |                    |              |            | Kč / ks    | 21 440   | 24 426   | 27 412   | 30 398   | 33 384   | 36 370   | 42 342   |
|                                   |                                  |                        |                    |              |            | Obj. zn.   | 72211216 | 72221216 | 72231216 | 72241216 | 72251216 | 72261216 | 72271216 |
|                                   |                                  |                        |                    |              |            | Obj. zn. Č | 74211216 | 74221216 | 74231216 | 74241216 | 74251216 | 74261216 | 74271216 |
|                                   |                                  |                        |                    |              |            | Obj. zn. H | 74281216 | 74291216 | 74301216 | 74311216 | 74321216 | 74331216 | 74341216 |
|                                   | Kč / ks                          | 22 083                 | 25 159             | 28 234       | 31 310     | 34 386     | 37 461   | 43 612   |          |          |          |          |          |
|                                   | 18-20                            | 25                     | 36/36              | 49/49        | 51         | Obj. zn. O | 94011820 | 94021820 | 94031820 | 94041820 | 94051820 | 94061820 | 94071820 |
|                                   |                                  |                        |                    |              |            | Kč / ks    | 21 051   | 24 015   | 26 979   | 29 943   | 32 907   | 35 871   | 41 799   |
|                                   |                                  |                        |                    |              |            | Obj. zn.   | 72211820 | 72221820 | 72231820 | 72241820 | 72251820 | 72261820 | 72271820 |
|                                   |                                  |                        |                    |              |            | Obj. zn. Č | 74211820 | 74221820 | 74231820 | 74241820 | 74251820 | 74261820 | 74271820 |
| Obj. zn. H                        |                                  |                        |                    |              |            | 74281820   | 74291820 | 74301820 | 74311820 | 74321820 | 74331820 | 74341820 |          |
| Kč / ks                           | 21 683                           | 24 735                 | 27 788             | 30 841       | 33 894     | 36 947     | 43 053   |          |          |          |          |          |          |
| Jednostránkový s větrací šachtou  | 14-16                            | 21                     | 32/46              | 49/67        | 61         | Obj. zn. O | 94811216 | 94821216 | 94831216 | 94841216 | 94851216 | 94861216 | 94871216 |
|                                   |                                  |                        |                    |              |            | Kč / ks    | 22 189   | 25 605   | 29 021   | 32 437   | 35 853   | 39 269   | 46 101   |
|                                   |                                  |                        |                    |              |            | Obj. zn.   | 72811216 | 72821216 | 72831216 | 72841216 | 72851216 | 72861216 | 72871216 |
|                                   |                                  |                        |                    |              |            | Obj. zn. Č | 74811216 | 74821216 | 74831216 | 74841216 | 74851216 | 74861216 | 74871216 |
|                                   |                                  |                        |                    |              |            | Obj. zn. H | 74881216 | 74891216 | 74901216 | 74911216 | 74921216 | 74931216 | 74941216 |
|                                   | Kč / ks                          | 22 855                 | 26 373             | 29 892       | 33 410     | 36 929     | 40 447   | 47 484   |          |          |          |          |          |
|                                   | 18-20                            | 25                     | 36/50              | 49/67        | 61         | Obj. zn. O | 94811820 | 94821820 | 94831820 | 94841820 | 94851820 | 94861820 | 94871820 |
|                                   |                                  |                        |                    |              |            | Kč / ks    | 22 189   | 25 605   | 29 021   | 32 437   | 35 853   | 39 269   | 46 101   |
|                                   |                                  |                        |                    |              |            | Obj. zn.   | 72811820 | 72821820 | 72831820 | 72841820 | 72851820 | 72861820 | 72871820 |
|                                   |                                  |                        |                    |              |            | Obj. zn. Č | 74811820 | 74821820 | 74831820 | 74841820 | 74851820 | 74861820 | 74871820 |
| Obj. zn. H                        |                                  |                        |                    |              |            | 74881820   | 74891820 | 74901820 | 74911820 | 74921820 | 74931820 | 74941820 |          |
| Kč / ks                           | 22 855                           | 26 373                 | 29 892             | 33 410       | 36 929     | 40 447     | 47 484   |          |          |          |          |          |          |
| Dvoustránkový bez větrací šachty  | 14/14<br>16/16<br>16/14          | 21/21                  | 32/59              | 49/80        | 75         | Obj. zn. O | 94411216 | 94421216 | 94431216 | 94441216 | 94451216 | 94461216 | 94471216 |
|                                   |                                  |                        |                    |              |            | Kč / ks    | 24 569   | 28 234   | 31 899   | 35 564   | 39 229   | 42 894   | 50 224   |
|                                   |                                  |                        |                    |              |            | Obj. zn.   | 72411216 | 72421216 | 72431216 | 72441216 | 72451216 | 72461216 | 72471216 |
|                                   |                                  |                        |                    |              |            | Obj. zn. Č | 74411216 | 74421216 | 74431216 | 74441216 | 74451216 | 74461216 | 74471216 |
|                                   |                                  |                        |                    |              |            | Obj. zn. H | 74481216 | 74491216 | 74501216 | 74511216 | 74521216 | 74531216 | 74541216 |
|                                   | Kč / ks                          | 25 306                 | 29 081             | 32 856       | 36 631     | 40 406     | 44 181   | 51 731   |          |          |          |          |          |
|                                   | 14/18<br>16/18<br>14/20<br>16/20 | 21/25                  | 36/64              | 49/80        | 75         | Obj. zn. O | 94411220 | 94421220 | 94431220 | 94441220 | 94451220 | 94461220 | 94471220 |
|                                   |                                  |                        |                    |              |            | Kč / ks    | 24 569   | 28 234   | 31 899   | 35 564   | 39 229   | 42 894   | 50 224   |
|                                   |                                  |                        |                    |              |            | Obj. zn.   | 72411220 | 72421220 | 72431220 | 72441220 | 72451220 | 72461220 | 72471220 |
|                                   |                                  |                        |                    |              |            | Obj. zn. Č | 74411220 | 74421220 | 74431220 | 74441220 | 74451220 | 74461220 | 74471220 |
|                                   |                                  |                        |                    |              |            | Obj. zn. H | 74481220 | 74491220 | 74501220 | 74511220 | 74521220 | 74531220 | 74541220 |
|                                   | Kč / ks                          | 25 306                 | 29 081             | 32 856       | 36 631     | 40 406     | 44 181   | 51 731   |          |          |          |          |          |
|                                   | 18/18<br>20/20                   | 25/25                  | 36/67              | 49/80        | 75         | Obj. zn. O | 94411820 | 94421820 | 94431820 | 94441820 | 94451820 | 94461820 | 94471820 |
|                                   |                                  |                        |                    |              |            | Kč / ks    | 24 938   | 28 603   | 32 268   | 35 933   | 39 598   | 43 263   | 50 593   |
|                                   |                                  |                        |                    |              |            | Obj. zn.   | 72411820 | 72421820 | 72431820 | 72441820 | 72451820 | 72461820 | 72471820 |
| Obj. zn. Č                        |                                  |                        |                    |              |            | 74411820   | 74421820 | 74431820 | 74441820 | 74451820 | 74461820 | 74471820 |          |
| Obj. zn. H                        |                                  |                        |                    |              |            | 74481820   | 74491820 | 74501820 | 74511820 | 74521820 | 74531820 | 74541820 |          |
| Kč / ks                           | 25 686                           | 29 461                 | 33 236             | 37 011       | 40 786     | 44 561     | 52 111   |          |          |          |          |          |          |
| Dvoustránkový s větrací šachtou   | 14/18<br>16/16<br>16/14          | 21/21                  | 32/72              | 49/92        | 77         | Obj. zn. O | 94611216 | 94621216 | 94631216 | 94641216 | 94651216 | 94661216 | 94671216 |
|                                   |                                  |                        |                    |              |            | Kč / ks    | 25 548   | 29 534   | 33 520   | 37 506   | 41 492   | 45 478   | 53 450   |
|                                   |                                  |                        |                    |              |            | Obj. zn.   | 72611216 | 72621216 | 72631216 | 72641216 | 72651216 | 72661216 | 72671216 |
|                                   |                                  |                        |                    |              |            | Obj. zn. Č | 74611216 | 74621216 | 74631216 | 74641216 | 74651216 | 74661216 | 74671216 |
|                                   |                                  |                        |                    |              |            | Obj. zn. H | 74681216 | 74691216 | 74701216 | 74711216 | 74721216 | 74731216 | 74741216 |
|                                   | Kč / ks                          | 26 314                 | 30 420             | 34 526       | 38 631     | 42 737     | 46 842   | 55 054   |          |          |          |          |          |
|                                   | 14/18<br>16/18<br>14/20<br>16/20 | 21/25                  | 36/81              | 49/99        | 80         | Obj. zn. O | 94611220 | 94621220 | 94631220 | 94641220 | 94651220 | 94661220 | 94671220 |
|                                   |                                  |                        |                    |              |            | Kč / ks    | 25 648   | 29 634   | 33 620   | 37 606   | 41 592   | 45 578   | 53 550   |
|                                   |                                  |                        |                    |              |            | Obj. zn.   | 72611220 | 72621220 | 72631220 | 72641220 | 72651220 | 72661220 | 72671220 |
|                                   |                                  |                        |                    |              |            | Obj. zn. Č | 74611220 | 74621220 | 74631220 | 74641220 | 74651220 | 74661220 | 74671220 |
|                                   |                                  |                        |                    |              |            | Obj. zn. H | 74681220 | 74691220 | 74701220 | 74711220 | 74721220 | 74731220 | 74741220 |
|                                   | Kč / ks                          | 26 417                 | 30 523             | 34 629       | 38 734     | 42 840     | 46 945   | 55 157   |          |          |          |          |          |
|                                   | 18/18<br>20/20                   | 25/25                  | 36/84              | 49/99        | 80         | Obj. zn. O | 94611820 | 94621820 | 94631820 | 94641820 | 94651820 | 94661820 | 94671820 |
|                                   |                                  |                        |                    |              |            | Kč / ks    | 25 648   | 29 634   | 33 620   | 37 606   | 41 592   | 45 578   | 53 550   |
|                                   |                                  |                        |                    |              |            | Obj. zn.   | 72611820 | 72621820 | 72631820 | 72641820 | 72651820 | 72661820 | 72671820 |
| Obj. zn. Č                        |                                  |                        |                    |              |            | 74611820   | 74621820 | 74631820 | 74641820 | 74651820 | 74661820 | 74671820 |          |
| Obj. zn. H                        |                                  |                        |                    |              |            | 74681820   | 74691820 | 74701820 | 74711820 | 74721820 | 74731820 | 74741820 |          |
| Kč / ks                           | 26 417                           | 30 523                 | 34 629             | 38 734       | 42 840     | 46 945     | 55 157   |          |          |          |          |          |          |

72.... - struktura cihlová - černá  
73.... - struktura cihlová - cihlová hnědá (vandyck braun) H  
74.... - struktura cihlová - cihlová červená (ziegelrot) Č  
74.... - struktura omítková bílá

Dodací lhůta pláštěů je 3-4 týdny




# STABIL - Schiedel kvalita s atraktivní cenou 30 let záruka



## VÝHODY:

- ideální pro pevná paliva
- třívrstvý komín - tvárnice, tepelná izolace,
- keramická vložka z technické keramiky, systém pero - drážka (nelze krátit)
- kvalitní, bezpečný a cenově dostupný komínový systém
- krycí deska z vláknitého betonu
- systém zadního odvětrávání odvádí případnou vlhkost z tepelné izolace



### Technická data pro Schiedel STABIL:

#### Zatřídění dle EN 13063:


|        |   |
|--------|---|
| STABIL | EN 13063-1:2005 + A1:2007 - T400 NI D 3 G50 |
| STABIL | EN 13063-2:2005 + A1:2007 - T200 NI W 2 O50 |

|                            |     |     |     |     |     |     |
|----------------------------|-----|-----|-----|-----|-----|-----|
| světlý ø (cm)              | 14  | 16  | 18  | 20  | 25  | 30  |
| tloušťka stěny vložky (cm) | 1,5 | 1,5 | 1,5 | 1,5 | 2,5 | 2,5 |

Ø 35 na doptání

prověřený komínový systém dostupný pro každého

## Orientační cena komínových sestav



Komínová sestava obsahuje:

komínové tvárnice, komínové vložky, izolační rohože, komínová vložka pro kouřovod 90°, komínová vložka pro dvířka, základní souprava, krycí deska sklobetonová pro zateplení (přesah 8 cm), kónické vyústění, maltová směs, maltovací šablona

| světlý Ø v cm | 14 | 16 | 18 | 20 | 25 | 30 |
|---------------|----|----|----|----|----|----|
|---------------|----|----|----|----|----|----|

### JEDNOPRŮDUCHOVÝ BEZ VĚTRACÍ ŠACHTY



ilustrační foto

Výška komínové sestavy v m

|       |              |        |        |        |        |        |         |
|-------|--------------|--------|--------|--------|--------|--------|---------|
| 5.00  | Kč / sestava | 26 424 | 28 328 | 30 468 | 31 903 | 49 462 | 64 014  |
| 5.33  | Kč / sestava | 27 203 | 29 215 | 31 432 | 32 943 | 52 385 | 65 885  |
| 5.66  | Kč / sestava | 27 982 | 30 102 | 32 396 | 33 983 | 54 189 | 67 756  |
| 6.00  | Kč / sestava | 29 080 | 31 332 | 33 680 | 35 364 | 55 796 | 69 627  |
| 6.33  | Kč / sestava | 29 859 | 32 635 | 34 644 | 36 404 | 57 403 | 71 498  |
| 6.66  | Kč / sestava | 30 638 | 33 522 | 35 608 | 37 444 | 59 010 | 73 369  |
| 7.00  | Kč / sestava | 31 417 | 34 409 | 36 988 | 38 900 | 60 617 | 76 556  |
| 7.33  | Kč / sestava | 32 196 | 35 296 | 37 952 | 39 940 | 62 224 | 78 624  |
| 7.66  | Kč / sestava | 33 391 | 36 183 | 38 916 | 40 980 | 65 147 | 80 495  |
| 8.00  | Kč / sestava | 34 170 | 37 070 | 39 880 | 42 020 | 66 754 | 82 366  |
| 8.33  | Kč / sestava | 34 949 | 38 373 | 40 844 | 43 060 | 68 558 | 84 237  |
| 8.66  | Kč / sestava | 35 728 | 39 260 | 42 224 | 44 516 | 70 165 | 86 108  |
| 9.00  | Kč / sestava | 36 507 | 40 147 | 43 385 | 45 753 | 71 772 | 87 979  |
| 9.33  | Kč / sestava | 37 286 | 41 034 | 44 349 | 46 793 | 73 379 | 91 166  |
| 9.66  | Kč / sestava | 38 065 | 41 921 | 45 313 | 47 833 | 74 986 | 93 234  |
| 10.00 | Kč / sestava | 39 041 | 43 005 | 46 277 | 48 873 | 76 593 | 95 105  |
| 10.33 | Kč / sestava | 40 236 | 44 308 | 47 657 | 50 329 | 79 516 | 96 976  |
| 10.66 | Kč / sestava | 41 015 | 45 195 | 48 621 | 51 369 | 81 123 | 98 847  |
| 11.00 | Kč / sestava | 41 794 | 46 082 | 49 585 | 52 409 | 82 927 | 100 718 |



Komínová sestava obsahuje:

komínové tvárnice, komínové vložky, izolační rohože, komínová vložka pro kouřovod 90°, komínová vložka pro dvířka, základní souprava, krycí deska sklobetonová pro zateplení (přesah 8 cm), kónické vyústění, maltová směs, maltovací šablona

| světlý Ø v cm | 14L | 16L | 18L | 20L | 25L | 30L |
|---------------|-----|-----|-----|-----|-----|-----|
|---------------|-----|-----|-----|-----|-----|-----|

### JEDNOPRŮDUCHOVÝ S VĚTRACÍ ŠACHTOU



ilustrační foto

Výška komínové sestavy v m

|       |              |        |        |        |        |        |         |
|-------|--------------|--------|--------|--------|--------|--------|---------|
| 5.00  | Kč / sestava | 29 530 | 31 434 | 33 068 | 34 503 | 54 208 | 68 869  |
| 5.33  | Kč / sestava | 30 501 | 32 513 | 34 189 | 35 700 | 57 342 | 70 966  |
| 5.66  | Kč / sestava | 31 472 | 33 592 | 35 310 | 36 897 | 59 160 | 73 063  |
| 6.00  | Kč / sestava | 32 443 | 34 671 | 36 786 | 38 469 | 60 978 | 75 160  |
| 6.33  | Kč / sestava | 33 414 | 36 166 | 37 907 | 39 666 | 62 796 | 77 454  |
| 6.66  | Kč / sestava | 34 385 | 37 245 | 39 225 | 41 476 | 64 614 | 79 551  |
| 7.00  | Kč / sestava | 35 356 | 38 521 | 40 762 | 42 673 | 66 432 | 82 964  |
| 7.33  | Kč / sestava | 36 524 | 39 600 | 41 883 | 43 870 | 68 250 | 85 061  |
| 7.66  | Kč / sestava | 37 911 | 40 679 | 43 004 | 45 067 | 71 581 | 87 158  |
| 8.00  | Kč / sestava | 38 882 | 41 758 | 44 125 | 46 264 | 73 399 | 89 255  |
| 8.33  | Kč / sestava | 39 853 | 43 253 | 45 246 | 47 461 | 75 217 | 91 549  |
| 8.66  | Kč / sestava | 40 824 | 44 332 | 46 783 | 49 074 | 77 035 | 93 646  |
| 9.00  | Kč / sestava | 41 795 | 45 411 | 47 904 | 50 271 | 78 853 | 95 743  |
| 9.33  | Kč / sestava | 42 766 | 46 490 | 49 025 | 51 468 | 80 671 | 99 156  |
| 9.66  | Kč / sestava | 43 737 | 47 569 | 50 343 | 52 862 | 82 489 | 101 253 |
| 10.00 | Kč / sestava | 44 708 | 48 648 | 51 464 | 54 059 | 84 504 | 103 350 |
| 10.33 | Kč / sestava | 46 095 | 50 143 | 53 001 | 55 672 | 87 638 | 105 644 |
| 10.66 | Kč / sestava | 47 263 | 51 222 | 54 122 | 56 869 | 89 456 | 107 741 |
| 11.00 | Kč / sestava | 48 234 | 52 498 | 55 243 | 58 066 | 91 274 | 109 838 |

NA OBJEDNÁVKU

SKLADEM

PRO PŘESNOU KALKULACI  
POUŽIJTE SCHIEDEL PROFI





## Orientační cena komínových sestav



Komínová sestava obsahuje:

komínové tvárnice, komínové vložky, izolační rohože, komínové vložky pro kouřovod 90°, komínová vložka pro dvířka, základní soupravy, krycí deska sklobetonová pro zateplení (přesah 8 cm), kónické vyústění, maltová směs, maltovací šablona

| světlý Ø v cm | 1418 | 1420 | 1616 | 1618 | 1620 | 1818 | 1820 | 2020 |
|---------------|------|------|------|------|------|------|------|------|
|---------------|------|------|------|------|------|------|------|------|

## DVOUPRŮDUCHOVÝ BEZ VĚTRACÍ ŠACHTY



ilustrační foto

Výška komínové sestavy v m

|       |              |        |        |        |        |        |        |        |         |
|-------|--------------|--------|--------|--------|--------|--------|--------|--------|---------|
| 5.00  | Kč / sestava | 54 741 | 56 176 | 53 719 | 56 645 | 58 080 | 58 593 | 60 028 | 61 463  |
| 5.33  | Kč / sestava | 56 434 | 57 945 | 55 397 | 58 446 | 59 957 | 60 452 | 61 963 | 63 474  |
| 5.66  | Kč / sestava | 58 127 | 59 714 | 57 075 | 60 247 | 61 834 | 62 311 | 63 898 | 65 485  |
| 6.00  | Kč / sestava | 59 820 | 61 483 | 58 753 | 62 048 | 63 711 | 64 170 | 65 833 | 67 496  |
| 6.33  | Kč / sestava | 61 513 | 63 252 | 60 847 | 63 849 | 65 588 | 66 029 | 67 768 | 69 507  |
| 6.66  | Kč / sestava | 63 206 | 65 021 | 62 525 | 66 066 | 67 881 | 68 085 | 69 900 | 71 715  |
| 7.00  | Kč / sestava | 65 096 | 66 987 | 64 203 | 68 064 | 69 955 | 70 360 | 72 251 | 74 142  |
| 7.33  | Kč / sestava | 67 205 | 69 172 | 66 297 | 70 281 | 72 248 | 72 219 | 74 186 | 76 153  |
| 7.66  | Kč / sestava | 68 898 | 70 941 | 68 172 | 72 082 | 74 125 | 74 494 | 76 537 | 78 580  |
| 8.00  | Kč / sestava | 70 591 | 72 710 | 69 850 | 73 883 | 76 002 | 76 353 | 78 472 | 80 591  |
| 8.33  | Kč / sestava | 72 700 | 74 895 | 71 944 | 76 100 | 78 295 | 78 212 | 80 407 | 82 602  |
| 8.66  | Kč / sestava | 74 393 | 76 664 | 73 622 | 77 901 | 80 172 | 80 487 | 82 758 | 85 029  |
| 9.00  | Kč / sestava | 76 086 | 78 849 | 75 300 | 79 702 | 82 049 | 82 543 | 84 890 | 87 237  |
| 9.33  | Kč / sestava | 78 392 | 80 815 | 77 394 | 82 116 | 84 539 | 84 818 | 87 241 | 89 664  |
| 9.66  | Kč / sestava | 80 085 | 82 584 | 79 072 | 83 917 | 86 416 | 86 677 | 89 176 | 91 675  |
| 10.00 | Kč / sestava | 81 778 | 84 353 | 80 947 | 85 718 | 88 293 | 88 536 | 91 111 | 93 686  |
| 10.33 | Kč / sestava | 83 887 | 86 538 | 83 041 | 87 935 | 90 586 | 90 811 | 93 462 | 96 113  |
| 10.66 | Kč / sestava | 85 580 | 88 307 | 84 719 | 90 152 | 92 463 | 92 670 | 95 397 | 98 124  |
| 11.00 | Kč / sestava | 87 273 | 90 076 | 86 397 | 91 953 | 94 756 | 95 142 | 97 945 | 100 748 |



Komínová sestava obsahuje:

komínové tvárnice, komínové vložky, izolační rohože, komínové vložky pro kouřovod 90°, komínová vložka pro dvířka, základní soupravy, krycí deska sklobetonová pro zateplení (přesah 8 cm), kónické vyústění, maltová směs, maltovací šablona

| světlý Ø v cm | 14L18 | 14L20 | 16L16 | 16L18 | 16L20 | 18L18 | 18L20 | 20L20 |
|---------------|-------|-------|-------|-------|-------|-------|-------|-------|
|---------------|-------|-------|-------|-------|-------|-------|-------|-------|

## DVOUPRŮDUCHOVÝ S VĚTRACÍ ŠACHTOU



ilustrační foto

Výška komínové sestavy v m

|       |              |        |         |        |         |         |         |         |         |
|-------|--------------|--------|---------|--------|---------|---------|---------|---------|---------|
| 5.00  | Kč / sestava | 59 761 | 61 196  | 55 647 | 61 665  | 63 100  | 61 109  | 62 544  | 63 979  |
| 5.33  | Kč / sestava | 61 959 | 63 470  | 57 429 | 63 971  | 65 482  | 63 100  | 64 611  | 66 122  |
| 5.66  | Kč / sestava | 63 960 | 65 547  | 59 408 | 66 080  | 67 667  | 65 091  | 66 678  | 68 265  |
| 6.00  | Kč / sestava | 65 961 | 67 624  | 61 190 | 68 189  | 69 852  | 67 082  | 68 745  | 70 408  |
| 6.33  | Kč / sestava | 67 962 | 69 701  | 63 388 | 70 298  | 72 037  | 69 073  | 70 812  | 72 551  |
| 6.66  | Kč / sestava | 69 963 | 71 778  | 65 170 | 72 823  | 74 638  | 71 261  | 73 076  | 74 891  |
| 7.00  | Kč / sestava | 72 161 | 74 052  | 66 952 | 75 129  | 77 020  | 73 668  | 75 559  | 77 450  |
| 7.33  | Kč / sestava | 74 578 | 76 545  | 69 347 | 77 654  | 79 621  | 75 659  | 77 626  | 79 593  |
| 7.66  | Kč / sestava | 76 579 | 78 622  | 71 129 | 79 763  | 81 806  | 78 066  | 80 109  | 82 152  |
| 8.00  | Kč / sestava | 78 580 | 80 699  | 72 911 | 81 872  | 83 991  | 80 057  | 82 176  | 84 295  |
| 8.33  | Kč / sestava | 80 997 | 83 192  | 75 109 | 84 397  | 86 592  | 82 245  | 84 440  | 86 635  |
| 8.66  | Kč / sestava | 83 195 | 85 466  | 76 891 | 86 703  | 88 974  | 84 652  | 86 923  | 89 194  |
| 9.00  | Kč / sestava | 85 196 | 87 543  | 78 870 | 88 812  | 91 159  | 86 643  | 88 990  | 91 337  |
| 9.33  | Kč / sestava | 87 613 | 90 036  | 81 068 | 91 337  | 93 760  | 89 050  | 91 473  | 93 896  |
| 9.66  | Kč / sestava | 89 614 | 92 113  | 82 850 | 93 446  | 95 945  | 91 238  | 93 737  | 96 236  |
| 10.00 | Kč / sestava | 91 615 | 94 190  | 84 632 | 95 555  | 98 130  | 93 229  | 95 804  | 98 379  |
| 10.33 | Kč / sestava | 94 229 | 96 880  | 86 830 | 98 277  | 100 928 | 95 636  | 98 287  | 100 938 |
| 10.66 | Kč / sestava | 96 230 | 98 957  | 88 612 | 100 386 | 103 529 | 97 627  | 100 354 | 103 081 |
| 11.00 | Kč / sestava | 98 231 | 101 034 | 90 591 | 102 495 | 105 714 | 100 034 | 102 837 | 105 640 |

NA OBJEDNÁVKU

SKLADEM

PRO PŘESNOU KALKULACI  
POUŽIJTE SCHIEDEL PROFI

## Sady 6 m + komponenty jednorůduchové

| světlý Ø v cm | 14 | 16 | 18 | 18/45 | 20 | 20/45 |
|---------------|----|----|----|-------|----|-------|
|---------------|----|----|----|-------|----|-------|

### Sada STABIL 6 m - bez paty (bez větrací šachty)



| SAP objednávací znak | 118077 | 118078 | 118088 | 118090 | 118087 | 118094 |
|----------------------|--------|--------|--------|--------|--------|--------|
| Kč / ks              | 23 495 | 25 418 | 27 457 | 28 290 | 28 788 | 29 859 |
| hmotnost v kg        | 642.4  | 645.8  | 654    | 654.6  | 653.4  | 656.9  |

Obsah: 18 ks komínová tvárnice bez větrací šachty, 14 ks komínová vložka, 1 ks komínová vložka pro dvířka, 1 ks komínová vložka pro kouřovod, 36 ks izolační rohože, 1 ks Základní souprava, obalový materiál

### Sada STABIL 6 m - bez paty (s větrací šachtou)



| SAP objednávací znak | - | - | 118084 | 118086 | 118085 | 118091 |
|----------------------|---|---|--------|--------|--------|--------|
| Kč / ks              | - | - | 30 318 | 31 151 | 31 648 | 32 719 |
| hmotnost v kg        | - | - | 651.8  | 652.4  | 651.9  | 654.7  |

Obsah: 18 ks komínová tvárnice s větrací šachtou, 14 ks komínová vložka, 1 ks komínová vložka pro dvířka, 1 ks komínová vložka pro kouřovod, 36 ks izolační rohože, 1 ks Základní souprava, obalový materiál

### u sad 6 m ilustrační foto

| světlý Ø v cm | 14 | 16 | 18 | 20 | 25 | 30 |
|---------------|----|----|----|----|----|----|
|---------------|----|----|----|----|----|----|

### Komínová tvárnice ST (bez větrací šachty, výška 33 cm)



| SAP objednávací znak | 100351 | 100351 | 100353 | 100353 | 100357 | 100360 |
|----------------------|--------|--------|--------|--------|--------|--------|
| Kč / ks              | 311    | 311    | 361    | 361    | 639    | 746    |
| ks / pal             | 24     | 24     | 24     | 24     | 12     | 12     |
| vnější rozměr v cm   | 32/32  | 32/32  | 36/36  | 36/36  | 48/48  | 55/55  |
| hmotnost v kg        | 20.2   | 20.2   | 25.7   | 25.7   | 45.7   | 56.3   |

### Komínová tvárnice ST (s větrací šachtou, výška 33 cm)



| SAP objednávací znak  | 100361 | 100361 | 100363 | 100363 | 100368     | 100371   |
|-----------------------|--------|--------|--------|--------|------------|----------|
| Kč / ks               | 503    | 503    | 518    | 518    | 850        | 972      |
| ks / pal              | 18     | 18     | 18     | 18     | 8          | 8        |
| vnější rozměr v cm    | 32/46  | 32/46  | 36/50  | 36/50  | 48/62      | 55/71    |
| rozměr větrací šachty | 10/22  | 10/22  | 10/26  | 10/26  | 2x 10,5/17 | 2x 12/20 |
| hmotnost v kg         | 30.3   | 30.3   | 33.9   | 33.9   | 61.6       | 77       |

## Dvourůduchové komponenty

| světlý Ø v cm | 1418 | 1420 | 1616 | 1618 | 1620 | 1818 | 1820 | 2020 |
|---------------|------|------|------|------|------|------|------|------|
|---------------|------|------|------|------|------|------|------|------|

### Komínová tvárnice ST (bez větrací šachty, dvourůduchová, výška 33 cm)



| SAP objednávací znak | 100354 | 100354 | 100352 | 100354 | 100354 | 100355 | 100355 | 100355 |
|----------------------|--------|--------|--------|--------|--------|--------|--------|--------|
| Kč / ks              | 622    | 622    | 526    | 622    | 622    | 653    | 653    | 653    |
| ks / pal             | 12     | 12     | 12     | 12     | 12     | 12     | 12     | 12     |
| vnější rozměr v cm   | 36/64  | 36/64  | 32/59  | 36/64  | 36/64  | 36/67  | 36/67  | 36/67  |
| hmotnost v kg        | 41.4   | 41.4   | 34.7   | 41.4   | 41.4   | 39.6   | 39.6   | 39.6   |

### Komínová tvárnice ST (s větrací šachtou, dvourůduchová, výška 33 cm)



| SAP objednávací znak  | 100364 | 100364 | 100362 | 100364 | 100364 | 100365 | 100365 | 100365 |
|-----------------------|--------|--------|--------|--------|--------|--------|--------|--------|
| Kč / ks               | 930    | 930    | 630    | 930    | 930    | 785    | 785    | 785    |
| ks / pal              | 12     | 12     | 12     | 12     | 12     | 12     | 12     | 12     |
| vnější rozměr v cm    | 36/81  | 36/81  | 32/72  | 36/81  | 36/81  | 36/83  | 36/83  | 36/83  |
| rozměr větrací šachty | 14/26  | 14/26  | 10/22  | 14/26  | 14/26  | 13/26  | 13/26  | 13/26  |
| hmotnost v kg         | 51.3   | 51.3   | 43.2   | 51.3   | 51.3   | 50.0   | 50.0   | 50.0   |

## Sady základ STABIL

### DODÁNÍ NA OBJEDNÁVKU DO 5 PRACOVNÍCH DNÍ

| světlý Ø v cm | 16 | 18 | 18/45 | 20 | 20/45 |
|---------------|----|----|-------|----|-------|
|---------------|----|----|-------|----|-------|

### Sada Základ komína STABIL, jednorůduchová = 3 m

(hmotnost palety  
EURO = 22 kg)



| SAP objednávací znak           | 115630 | 116529 | 116531 | 116537 | 116539 |
|--------------------------------|--------|--------|--------|--------|--------|
| Kč / ks                        | 17 588 | 18 944 | 19 777 | 19 580 | 20 654 |
| výška v m                      | 3      | 3      | 3      | 3      | 3      |
| hmotnost v kg (s paletou EURO) | 286.0  | 346.0  | 349.0  | 351.0  | 354.0  |

Obsah: 9 ks komínové tvárnice, 5 ks komínové vložky 33 cm, 1 ks komínová vložka pro dvířka 66 cm, 1 ks komínová vložka pro kouřovod (90° nebo 45°) 66 cm, 18 ks izolační rohože, 1 ks podstavec pro odvod kondenzátu, 1 ks větrací mřížka, 1 ks komínová dvířka ALU, 1 ks čelní deska minerální, spárovací hmota RAPID 310 ml - dle průměru, montážní návod, identifikační štítek, houbička.

NA OBJEDNÁVKU

SKLADEM

## Jednoprůduchové komponenty

| světlý Ø v cm | 14 | 16 | 18 | 20 | 25 | 30 |
|---------------|----|----|----|----|----|----|
|---------------|----|----|----|----|----|----|

## Komínová vložka (výška 33 cm)



|                      |        |        |        |        |        |        |
|----------------------|--------|--------|--------|--------|--------|--------|
| SAP objednávací znak | 100373 | 100374 | 100375 | 100376 | 100310 | 100311 |
| Kč / ks              | 260    | 362    | 377    | 443    | 710    | 835    |
| ks / pal             | 150    | 125    | 100    | 75     | 55     | 30     |
| vnější rozměr v cm   | 17     | 19     | 21     | 23     | 30     | 35     |
| hmotnost v kg        | 5.2    | 5.7    | 6.6    | 7.2    | 14.0   | 16.0   |

## Komínová vložka (pro dvířka, výška 66 cm)



|                      |        |        |        |        |        |        |
|----------------------|--------|--------|--------|--------|--------|--------|
| SAP objednávací znak | 113779 | 103438 | 103439 | 103440 | 100343 | 100432 |
| Kč / ks              | 1 151  | 1 313  | 1 372  | 1 432  | 2 344  | 3 152  |
| ks / pal             | 22     | 20     | 15     | 12     | 8      | 6      |
| vnější rozměr v cm   | 17     | 19     | 21     | 23     | 30     | 35     |
| hmotnost v kg        | 12.2   | 13.2   | 14.0   | 15.6   | 31.0   | 36.0   |

## Komínová vložka (pro napojení kouřovodu 90°, výška 66 cm)



|                      |        |        |        |        |        |        |
|----------------------|--------|--------|--------|--------|--------|--------|
| SAP objednávací znak | 113719 | 103435 | 103436 | 103437 | 100346 | 100347 |
| Kč / ks              | 1 151  | 1 313  | 1 372  | 1 432  | 3 284  | 3 478  |
| ks / pal             | 20     | 16     | 14     | 11     | 8      | 4      |
| vnější rozměr v cm   | 17     | 19     | 21     | 23     | 30     | 35     |
| hmotnost v kg        | 11.4   | 12.8   | 14.2   | 15.9   | 33.0   | 38.5   |

## Komínová vložka (pro napojení kouřovod 45°, výška 66 cm)



|                      |   |        |        |        |        |        |
|----------------------|---|--------|--------|--------|--------|--------|
| SAP objednávací znak | - | 113988 | 114045 | 114164 | 100349 | 100350 |
| Kč / ks              | - | 2 139  | 2 204  | 2 503  | 4 695  | 5 465  |
| ks / pal             | - | 12     | 10     | 10     | 6      | 6      |
| vnější rozměr v cm   | - | 19     | 21     | 23     | 30     | 35     |
| hmotnost v kg        | - | 15.1   | 16.5   | 18.8   | 41.0   | 50.5   |

## Izolační rohož (nehořlavá, výška 33 cm) balení po 6 ks



|                             |        |        |        |        |        |        |
|-----------------------------|--------|--------|--------|--------|--------|--------|
| SAP objednávací znak        | 100539 | 100378 | 100540 | 100380 | 100541 | 100542 |
| Kč / ks                     | 104    | 107    | 113    | 118    | 129    | 145    |
| spotřeba na 1 tvárnici / ks | 2      | 2      | 2      | 2      | 2      | 2      |
| tloušťka v mm               | 31     | 23     | 31     | 21     | 35     | 40     |
| hmotnost v kg               | 0,3    | 0,3    | 0,4    | 0,3    | 0,7    | 1,0    |

## Kónické vyústění (kónus + distanční kroužek)



|                      |        |        |        |        |        |        |
|----------------------|--------|--------|--------|--------|--------|--------|
| SAP objednávací znak | 124335 | 124336 | 124337 | 124338 | 112080 | 112557 |
| Kč / ks              | 2 586  | 2 813  | 2 971  | 3 258  | 3 834  | 4 755  |
| hmotnost v kg        | 0,7    | 0,7    | 0,9    | 0,9    | 1,2    | 1,4    |

## Manžeta pro desku (betonovaná na místě) pro systém ADV a ST



|                      |        |        |        |        |        |        |
|----------------------|--------|--------|--------|--------|--------|--------|
| SAP objednávací znak | 100509 | 100509 | 100510 | 100510 | 100512 | 100513 |
| Kč / ks              | 866    | 866    | 951    | 951    | 1 051  | 1 155  |
| hmotnost v kg        | 0,4    | 0,4    | 0,5    | 0,5    | 1,2    | 1,2    |

(použití jako ztracené bednění)  
pouze pro použití s kónusem

## Maltovací šablona



|                      |        |        |        |        |        |        |
|----------------------|--------|--------|--------|--------|--------|--------|
| SAP objednávací znak | 102764 | 102764 | 102765 | 102765 | 102594 | 102595 |
| Kč / ks              | 407    | 407    | 438    | 438    | 1 069  | 1 184  |
| hmotnost v kg        | 0,3    | 0,3    | 0,4    | 0,4    | 0,5    | 1,0    |

## Maltová směs Schiedel (balení 25 kg)



(paletizace  
42 pytlů/pal)

|                      |        |
|----------------------|--------|
| SAP objednávací znak | 104121 |
| Kč / ks              | 197    |
| hmotnost v kg        | 3,4    |

NA OBJEDNÁVKU


SKLADEM

Zaslání službou GLS viz. str. 78

## Základní soupravy


| světlý Ø v cm | 14 | 16 | 18 | 20 | 25 | 30 |
|---------------|----|----|----|----|----|----|
|---------------|----|----|----|----|----|----|

### Základní souprava STABIL 90°, STABIL 45°


|   |     |                      |        |        |        |        |        |        |
|---|-----|----------------------|--------|--------|--------|--------|--------|--------|
|  | 90° | SAP objednávací znak | 113934 | 114004 | 114103 | 114159 | 115602 | 116557 |
|   |     | Kč / ks              | 7 892  | 7 931  | 8 549  | 8 635  | 9 005  | 15 987 |
|   |     | hmotnost v kg        | 14,4   | 15,8   | 17,9   | 19,2   | 26,3   | 37,9   |
|   | 45° | SAP objednávací znak | -      | 113957 | 114023 | 114126 | -      | -      |
|   |     | Kč / ks              | -      | 7 931  | 8 549  | 8 635  | -      | -      |
|   |     | hmotnost v kg        | -      | 14,8   | 16,2   | 18,5   | -      | -      |

### Obsahuje:


#### Podstavec pro odvod kondenzátu

|   |                      |        |        |        |        |        |        |
|---|----------------------|--------|--------|--------|--------|--------|--------|
|  | SAP objednávací znak | 102683 | 102684 | 102685 | 102686 | 175624 | 175625 |
|   | Kč / ks              | 2 277  | 2 316  | 2 369  | 2 455  | 3 029  | 3 029  |
|   | hmotnost v kg        | 5,6    | 5,6    | 6,1    | 7,5    | 10,9   | 14,7   |


#### Spárovací hmota FM RAPID (balení 310 ml - pro Ø 12-20)

|   |                      |        |        |        |        |   |   |
|---|----------------------|--------|--------|--------|--------|---|---|
|  | SAP objednávací znak | 100020 | 100020 | 100020 | 100020 | - | - |
|   | Kč / ks              | 416    | 416    | 416    | 416    | - | - |
|   | spotřeba na 6 bm/ks  | 3      | 3      | 4      | 4      | - | - |
|   | hmotnost kg/ks       | 0,7    | 0,7    | 0,7    | 0,7    | - | - |


#### Kominová dvířka ALU bílá

|  |                                  |             |             |             |             |             |           |
|--|----------------------------------|-------------|-------------|-------------|-------------|-------------|-----------|
|  | SAP objednávací znak             | 149809      | 149809      | 149809      | 149809      | 149809      | 144195    |
|  | Kč / ks                          | 2 199       | 2 199       | 2 199       | 2 199       | 2 199       | 7 207     |
|  | vnější rozměr rámečku š x v (cm) | 23,3 x 36,2 | 23,3 x 36,2 | 23,3 x 36,2 | 23,3 x 36,2 | 23,3 x 36,2 | 43 x 51,6 |

#### Šamotový uzávěr


|   |                      |        |        |        |        |        |   |
|---|----------------------|--------|--------|--------|--------|--------|---|
|  | SAP objednávací znak | 100312 | 100312 | 100312 | 100312 | 100312 | - |
|   | Kč / ks              | 569    | 569    | 569    | 569    | 569    | - |
|   | hmotnost kg/ks       | 2,1    | 2,1    | 2,1    | 2,1    | 2,1    | - |

#### Větrací mřížka bílá (k zajištění funkce zadního odvětrání)

|   |                      |        |        |        |        |        |         |
|---|----------------------|--------|--------|--------|--------|--------|---------|
|  | SAP objednávací znak | 102681 | 102681 | 102681 | 102681 | 142832 | 102591* |
|   | Kč / ks              | 712    | 712    | 712    | 712    | 903    | 1 552   |
|   | hmotnost kg/ks       | 0,3    | 0,3    | 0,3    | 0,3    | 0,3    | 0,3     |

\* stříbrná

#### Čelní deska minerální 90°, 45°

|   |     |                      |        |        |        |        |        |        |
|---|-----|----------------------|--------|--------|--------|--------|--------|--------|
|  | 90° | SAP objednávací znak | 110811 | 110811 | 110810 | 110810 | 111749 | 112056 |
|   |     | Kč / ks              | 816    | 816    | 964    | 964    | 2 022  | 2 216  |
|   |     | hmotnost kg/ks       | 0,6    | 0,6    | 0,6    | 0,6    | 1,0    | 1,2    |
|   | 45° | SAP objednávací znak | -      | 110559 | 110812 | 110558 | -      | -      |
|   |     | Kč / ks              | -      | 816    | 964    | 964    | -      | -      |
|   |     | hmotnost kg/ks       | -      | 0,5    | 0,6    | 0,5    | -      | -      |

Dále obsahuje: montážní návod, identifikační štítek, houbičku

\* u větších průměrů se souprava dodává bez kartonu

# Dřevem se topilo a topit bude

# Poleno Povoleno!



www.aevd.cz

NA OBJEDNÁVKU

SKLADEM

 Zaslání službou GLS viz. str. 78



## Krakorcové a krycí desky sklobetonové - jednorůduchové

|               |    |    |    |    |    |    |
|---------------|----|----|----|----|----|----|
| světlý Ø v cm | 14 | 16 | 18 | 20 | 25 | 30 |
|---------------|----|----|----|----|----|----|

## KRAKORCOVÉ DESKY

Krkorcová deska (bez větrací šachty)



|                      |        |        |        |        |        |        |
|----------------------|--------|--------|--------|--------|--------|--------|
| SAP objednávací znak | 100481 | 100481 | 100483 | 100483 | 100486 | 100489 |
| Kč / ks              | 1 431  | 1 431  | 1 677  | 1 677  | 2 485  | 2 672  |
| vnější rozměr v cm   | 58/58  | 58/58  | 62/62  | 62/62  | 74/74  | 81/81  |
| hmotnost v kg        | 40.4   | 40.4   | 44.6   | 44.6   | 63.2   | 69.3   |


Krkorcová deska (s větrací šachtou)



|                      |        |        |        |        |        |        |
|----------------------|--------|--------|--------|--------|--------|--------|
| SAP objednávací znak | 100490 | 100490 | 100492 | 100492 | 100496 | 100498 |
| Kč / ks              | 1 965  | 1 965  | 2 080  | 2 080  | 2 811  | 2 988  |
| vnější rozměr v cm   | 58/72  | 58/72  | 62/76  | 62/76  | 74/88  | 81/97  |
| hmotnost v kg        | 49.8   | 49.8   | 54.4   | 54.4   | 68.5   | 80.7   |

## KRYCÍ DESKY PRO OBEZDĚNÍ, PŘESAŘ 15 cm

Krycí deska ST - sklobetonová (bez větrací šachty, pro obezdění, přesah 15 cm, s přípevňovací soupravou)



|                               |           |           |           |           |           |        |
|-------------------------------|-----------|-----------|-----------|-----------|-----------|--------|
| SAP s přípevňovací soupravou  | 108416    | 108416    | 108418    | 108418    | 103877    | 103878 |
| Kč / ks                       | 2 114     | 2 114     | 2 443     | 2 443     | 4 991     | 5 375  |
| SAP bez přípevňovací soupravy | 103873    | 103873    | 103874    | 103874    | -         | -      |
| vnější rozměr v cm            | 64,5/64,5 | 64,5/64,5 | 68,5/68,5 | 68,5/68,5 | 81,5/81,5 | 88/88  |
| vnitřní otvor v cm            | 21        | 21        | 25        | 25        | 34        | 40.3   |
| hmotnost v kg                 | 23.7      | 23.7      | 27.2      | 27.2      | 23.5      | 32.2   |

Krycí deska ST - sklobetonová (s větrací šachtou, pro obezdění, přesah 15 cm, s přípevňovací soupravou)



|                               |           |           |           |           |        |             |
|-------------------------------|-----------|-----------|-----------|-----------|--------|-------------|
| SAP s přípevňovací soupravou  | 108431    | 108431    | 108433    | 108433    | 103885 | ATYP        |
| Kč / ks                       | 2 651     | 2 651     | 2 878     | 2 878     | 6 346  | na vyžádání |
| SAP bez přípevňovací soupravy | 103880    | 103880    | 103882    | 103882    | -      | -           |
| vnější rozměr v cm            | 64,5/78,5 | 64,5/78,5 | 68,5/82,5 | 68,5/82,5 | 81/95  | 88/104      |
| vnitřní otvor v cm            | 21        | 21        | 25        | 25        | 34     | 4.3         |
| hmotnost v kg                 | 26.4      | 26.4      | 29.0      | 29.0      | 26.7   | 35          |

## KRYCÍ DESKY PRO ZATEPLENÍ, PŘESAŘ 8 cm

Krycí deska ST - sklobetonová (bez větrací šachty, pro zateplení, přesah 8 cm, s přípevňovací soupravou)



|                               |        |        |        |        |        |        |
|-------------------------------|--------|--------|--------|--------|--------|--------|
| SAP s přípevňovací soupravou  | 108390 | 108390 | 108391 | 108391 | 102492 | 102494 |
| Kč / ks                       | 1 938  | 1 938  | 2 043  | 2 043  | 4 925  | 5 359  |
| SAP bez přípevňovací soupravy | 102873 | 102873 | 102874 | 102874 | -      | -      |
| vnější rozměr v cm            | 52/52  | 52/52  | 56/56  | 56/56  | 68/68  | 75/75  |
| vnitřní průměr otvoru v cm    | 21     | 21     | 25     | 25     | 34     | 40.3   |
| hmotnost v kg                 | 15.5   | 15.5   | 17.5   | 17.5   | 25.5   | 30.5   |

Krycí deska ST - sklobetonová (s větrací šachtou, pro zateplení, přesah 8 cm, s přípevňovací soupravou)



|                               |        |        |        |        |        |        |
|-------------------------------|--------|--------|--------|--------|--------|--------|
| SAP s přípevňovací soupravou  | 108378 | 108378 | 108379 | 108379 | 102493 | 102495 |
| Kč / ks                       | 2 164  | 2 164  | 2 288  | 2 288  | 6 309  | 6 824  |
| SAP bez přípevňovací soupravy | 102402 | 102402 | 102404 | 102404 | -      | -      |
| vnější rozměr v cm            | 52/66  | 52/66  | 56/70  | 56/70  | 68/82  | 75/91  |
| vnitřní průměr otvoru v cm    | 21     | 21     | 25     | 25     | 34     | 40.3   |
| hmotnost v kg                 | 18.2   | 18.2   | 19.3   | 19.3   | 29.0   | 33.0   |

**POZOR: Součástí krycích desek pro obezdění a zateplení, s průměrem 12 - 20, je přípevňovací souprava pro desku (4 hmoždinky + 4 šrouby), která slouží k ukotvení desek k tvárnici.**

Přípevňovací souprava pro krycí desku



|                      |        |   |   |
|----------------------|--------|---|---|
| SAP objednávací znak | 102003 | - | - |
| Kč / ks              | 448    | - | - |
| hmotnost v kg        | 0,5    | - | - |

## KRYCÍ DESKY FINAL, PŘESAŘ 2 cm

Krycí deska FINAL - sklobetonová (bez větrací šachty, pro ukončení FINAL, přesah 2 cm) - BEZ PŘIPEVNĚVACÍ SOUPRAVY



|                      |        |        |        |        |   |   |
|----------------------|--------|--------|--------|--------|---|---|
| SAP objednávací znak | 118042 | 118042 | 118355 | 118355 | - | - |
| Kč / ks              | 1 495  | 1 495  | 1 629  | 1 629  | - | - |
| vnější rozměr v cm   | 40/40  | 40/40  | 44/44  | 44/44  | - | - |
| vnitřní otvor v cm   | 21     | 21     | 25     | 25     | - | - |
| hmotnost v kg        | 6.9    | 6.9    | 7.8    | 7.8    | - | - |

Krycí deska FINAL - sklobetonová (s větrací šachtou, pro ukončení FINAL, přesah 2 cm) - BEZ PŘIPEVNĚVACÍ SOUPRAVY



|                      |        |        |        |        |   |   |
|----------------------|--------|--------|--------|--------|---|---|
| SAP objednávací znak | 118121 | 118121 | 118416 | 118416 | - | - |
| Kč / ks              | 1 582  | 1 582  | 1 678  | 1 678  | - | - |
| vnější rozměr v cm   | 40/54  | 40/54  | 44/58  | 44/58  | - | - |
| vnitřní otvor v cm   | 21     | 21     | 25     | 25     | - | - |
| hmotnost v kg        | 7.0    | 7.0    | 8.0    | 8.0    | - | - |

NA OBJEDNÁVKU

SKLADEM



Zasílání službou GLS viz. str. 78



## Krakorcové desky a krycí desky sklobetonové - dvouprůduchové

| světlý Ø v cm | 1418 | 1420 | 1616 | 1618 | 1620 | 1818 | 1820 | 2020 |
|---------------|------|------|------|------|------|------|------|------|
|---------------|------|------|------|------|------|------|------|------|

**KRAKORCOVÉ DESKY**Další kombinace jsou uvedeny v konfigurátoru a na [www.schiedel.cz](http://www.schiedel.cz)

## Krakorcová deska bez větrací šachty



| SAP objednávací znak | 100484 | 100484 | 100482 | 100484 | 100484 | 100485 | 100485 | 100485 |
|----------------------|--------|--------|--------|--------|--------|--------|--------|--------|
| Kč / ks              | 2 609  | 2 609  | 2 429  | 2 609  | 2 609  | 2 636  | 2 636  | 2 636  |
| vnější rozměr v cm   | 62/90  | 62/90  | 58/85  | 62/90  | 62/90  | 62/93  | 62/93  | 62/93  |
| hmotnost v kg        | 62,7   | 62,7   | 56,5   | 62,7   | 62,7   | 63,0   | 63,0   | 63,0   |

## Krakorcová deska s větrací šachtou



| SAP objednávací znak | 100493 | 100493 | 100491 | 100493 | 100493 | 100494 | 100494 | 100494 |
|----------------------|--------|--------|--------|--------|--------|--------|--------|--------|
| Kč / ks              | 2 490  | 2 490  | 2 249  | 2 490  | 2 490  | 2 567  | 2 567  | 2 567  |
| vnější rozměr v cm   | 62/107 | 62/107 | 58/98  | 62/107 | 62/107 | 62/109 | 62/109 | 62/109 |
| hmotnost v kg        | 73,5   | 73,5   | 64,9   | 73,5   | 73,5   | 73,3   | 73,3   | 73,3   |

**KRYCÍ DESKY PRO OBEZDĚNÍ, PŘESAŘ 15 CM**

## Krycí deska bez větrací šachty



| SAP s přípevnovací soupravou  | 108419    | 108419    | 108417    | 108419    | 108419    | 108420    | 108420    | 108420    |
|-------------------------------|-----------|-----------|-----------|-----------|-----------|-----------|-----------|-----------|
| Kč / ks                       | 4 181     | 4 181     | 3 776     | 4 181     | 4 181     | 4 581     | 4 581     | 4 581     |
| SAP bez přípevnovací soupravy | 103875    | 103875    | 102896    | 103875    | 103875    | 103876    | 103876    | 103876    |
| vnější rozměr v cm            | 68,5/96,5 | 68,5/96,5 | 64,5/91,5 | 68,5/96,5 | 68,5/96,5 | 68,5/99,5 | 68,5/99,5 | 68,5/99,5 |
| vnitřní průměr otvoru v cm    | 21/25     | 21/25     | 21/21     | 21/25     | 21/25     | 25/25     | 25/25     | 25/25     |
| hmotnost v kg                 | 35,8      | 35,8      | 29,4      | 35,8      | 35,8      | 32,5      | 32,5      | 32,5      |

## Krycí deska s větrací šachtou



| SAP s přípevnovací soupravou  | 108434 | 108434 | 108432 | 108434 | 108434 | 108435 | 108435 | 108435 |
|-------------------------------|--------|--------|--------|--------|--------|--------|--------|--------|
| Kč / ks                       | 4 845  | 4 845  | 4 407  | 4 845  | 4 845  | 6 000  | 6 000  | 6 000  |
| SAP bez přípevnovací soupravy | 103883 | 103883 | 103881 | 103883 | 103883 | 103884 | 103884 | 103884 |
| vnější rozměr v cm            | 69/114 | 69/114 | 65/105 | 69/114 | 69/114 | 69/116 | 69/116 | 69/116 |
| hmotnost v kg                 | 37,0   | 37,0   | 34,0   | 37,0   | 37,0   | 38,0   | 38,0   | 38,0   |
| hmotnost v kg                 | 37,0   | 37,0   | 34,0   | 37,0   | 37,0   | 38,0   | 38,0   | 38,0   |

**KRYCÍ DESKY PRO ZATEPLENÍ, PŘESAŘ 8 cm**

## Krycí deska ST - sklobetonová (bez větrací šachty, pro zateplení, přesah 8 cm, s přípevnovací soupravou)



| SAP s přípevnovací soupravou  | 108383 | 108383 | 108385 | 108383 | 108383 | 108386 | 108386 | 108386 |
|-------------------------------|--------|--------|--------|--------|--------|--------|--------|--------|
| Kč / ks                       | 2 777  | 2 777  | 2 576  | 2 777  | 2 777  | 2 975  | 2 975  | 2 975  |
| SAP bez přípevnovací soupravy | 102400 | 102400 | 102399 | 102400 | 102400 | 102401 | 102401 | 102401 |
| vnější rozměr v cm            | 56/84  | 56/84  | 52/79  | 56/84  | 56/84  | 56/87  | 56/87  | 56/87  |
| vnitřní průměr otvoru v cm    | 21/25  | 21/25  | 21/21  | 21/25  | 21/25  | 25/25  | 25/25  | 25/25  |
| hmotnost v kg                 | 29,5   | 29,5   | 23,5   | 29,5   | 29,5   | 31,5   | 31,5   | 31,5   |

## Krycí deska ST - sklobetonová (s větrací šachtou, pro zateplení, přesah 8 cm, s přípevnovací soupravou)



| SAP s přípevnovací soupravou  | 108384 | 108384 | 108387 | 108384 | 108384 | 108388 | 108388 | 108388 |
|-------------------------------|--------|--------|--------|--------|--------|--------|--------|--------|
| Kč / ks                       | 3 177  | 3 177  | 2 944  | 3 177  | 3 177  | 3 314  | 3 314  | 3 314  |
| SAP bez přípevnovací soupravy | 102405 | 102405 | 102403 | 102405 | 102405 | 102406 | 102406 | 102406 |
| vnější rozměr v cm            | 56/101 | 56/101 | 52/92  | 56/101 | 56/101 | 56/103 | 56/103 | 56/103 |
| vnitřní průměr otvoru v cm    | 21/25  | 21/25  | 21/21  | 21/25  | 21/25  | 25/25  | 25/25  | 25/25  |
| hmotnost v kg                 | 32,5   | 32,5   | 28,5   | 32,5   | 32,5   | 32,5   | 32,5   | 32,5   |

**KRYCÍ DESKY FINAL, PŘESAŘ 2 cm**

## Krycí deska FINAL - sklobetonová (bez větrací šachty, pro ukončení FINAL, přesah 2 cm) - BEZ PŘÍPEVNŮVACÍ SOUPRAVY



| SAP objednávací znak       | 113808 | 113808 | - | 113808 | 113808 | 113882 | 113882 | 113882 |
|----------------------------|--------|--------|---|--------|--------|--------|--------|--------|
| Kč / ks                    | 2 047  | 2 047  | - | 2 047  | 2 047  | 2 242  | 2 242  | 2 242  |
| vnější rozměr v cm         | 44/72  | 44/72  | - | 44/72  | 44/72  | 44/75  | 44/75  | 44/75  |
| vnitřní průměr otvoru v cm | 21/25  | 21/25  | - | 21/25  | 21/25  | 25/25  | 25/25  | 25/25  |
| hmotnost v kg              | 12,5   | 12,5   | - | 12,5   | 12,5   | 13,6   | 13,6   | 13,6   |

# Sady STABIL FINAL jednorůduchové

Kónické vyústění není součástí sady FINAL



## Výhody:

- jednoduchá manipulace
- jednoduchá a rychlá montáž
- úspora času i peněz
- elegantní zakončení komína
- jednoduché objednání i dodávka

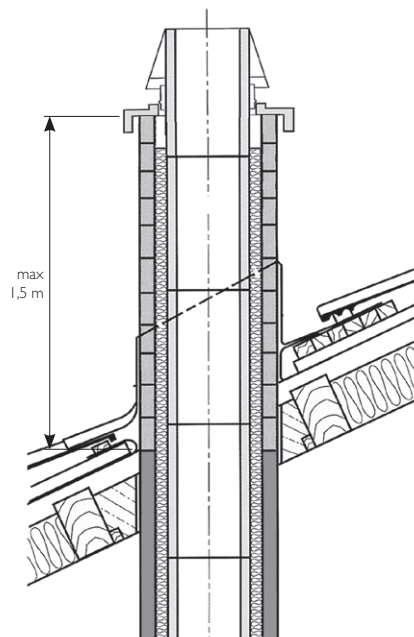
## Zachování cihelné vazby



**POZOR:** komínové tvárnice FINAL - jsou betonové výrobky, u kterých jsou výskyt povrchových výkvětů a odchylky barevnosti běžnými projevy zrání výrobku a nelze je proto považovat za vadu výrobku.

## Obecně platí:

Komín z prvků FINAL musí být staticky zajištěn dodávanou výztuží. Maximální výška nadstřešní části z prvků FINAL je 1,5 m. Výšku nad 1,5 m je nutno posoudit statickým výpočtem (firma Schiedel neprovádí).



| světlý Ø v cm | 14 | 16 | 18 | 20 | 14L | 16L | 18L | 20L |
|---------------|----|----|----|----|-----|-----|-----|-----|
|---------------|----|----|----|----|-----|-----|-----|-----|

## Sada STABIL FINAL (výška 112,5 cm, bez větrací šachty / s větrací šachtou)

| pro ukončení 112,5 cm | 1. SAP objednáací znak          | 115538 | 115585 | 115595 | -     | - | - | - |
|-----------------------|---------------------------------|--------|--------|--------|-------|---|---|---|
| 1. - FINAL červený    | 2. SAP objednáací znak          | 124436 | 124437 | 124438 | -     | - | - | - |
| 2. - FINAL hnědý      | 3. SAP objednáací znak          | 124447 | 124448 | 124449 | -     | - | - | - |
| 3. - FINAL černý      | Kč / ks                         | 12 975 | 13 623 | 13 854 | -     | - | - | - |
|                       | hmotnost v kg (bez palety EURO) | 179,3  | 180,5  | 212,0  | 215,2 | - | - | - |

Obsah: 15 ks tvárnice FINAL, 3 ks komínové vložky, 6 ks izolační rohož, 1 ks krycí deska FINAL sklobetonová, 2 ks maltová směs tenkovrstvá 5 kg, 2 ks statická souprava 2 x 3 m, montážní návod, obalový materiál

## NEOBSAHUJE KÓNICKÉ VYÚSTĚNÍ

## Komínová tvárnice FINAL (bez větrací šachty, výška 7,5 cm)

| 1. - FINAL červený | 1. SAP objednáací znak | 118700 | 118700 | 113721 | 113721 | - | - | - |
|--------------------|------------------------|--------|--------|--------|--------|---|---|---|
| 2. - FINAL hnědý   | 2. SAP objednáací znak | 118701 | 118701 | 118702 | 118702 | - | - | - |
| 3. - FINAL černý   | 3. SAP objednáací znak | 118703 | 118703 | 118704 | 118704 | - | - | - |
|                    | Kč / ks                | 385    | 385    | 412    | 412    | - | - | - |
|                    | ks / pal               | 90     | 90     | 90     | 90     | - | - | - |
|                    | vnější rozměr v cm     | 34/34  | 34/34  | 38/38  | 38/38  | - | - | - |
|                    | hmotnost v kg          | 9,5    | 9,5    | 11,5   | 11,5   | - | - | - |

## Komínová tvárnice FINAL (s větrací šachtou, výška 7,5 cm)

|                    |                        | FINAL I |        | FINAL 2 |        |        |
|--------------------|------------------------|---------|--------|---------|--------|--------|
| 1. - FINAL červený | 1. SAP objednáací znak | -       | 114027 | 114027  | 114026 | 114026 |
| 2. - FINAL hnědý   | 2. SAP objednáací znak | -       | 113926 | 113926  | 113922 | 113922 |
| 3. - FINAL černý   | 3. SAP objednáací znak | -       | 113925 | 113925  | 113921 | 113921 |
|                    | Kč / ks                | -       | 424    | 424     | 424    | 424    |
|                    | ks / pal               | -       | 60     | 60      | 60     | 60     |
|                    | vnější rozměr v cm     | -       | 38/52  | 38/52   | 38/52  | 38/52  |
|                    | hmotnost v kg          | -       | 16,3   | 16,3    | 16,3   | 16,3   |

**POZOR:** z důvodu cihelné vazby jsou dva typy tvárnice FINAL s větrací šachtou





# SPARK UP YOUR LIFE

## Schiedel. Víc než komín.



NA OBJEDNÁVKU



SKLADEM

## Příslušenství ABSOLUT

| Těsnící set   | Vnitřní set        | Vnější set |        |
|---|--------------------|------------|--------|
|                   | SAP objednací znak | 100214     | 100215 |
|   | Kč / ks            | 3 522      | 3 522  |
| Set se skládá: vnější těsnící set pod střešní krytinu, vnitřní těsnící set na parotěsnou zábranu.<br>Při požadavku na celkový těsnící set objednávejte vnitřní a vnější set zároveň |                    |            |        |

| světlý Ø v cm | 12 | 14 | 16 | 18 | 20 |
|---------------|----|----|----|----|----|
|---------------|----|----|----|----|----|




| Souprava distančních prvků ABSOLUT - 6 ks   |                    |        |        |        |        |        |
|---|--------------------|--------|--------|--------|--------|--------|
|   | SAP objednací znak | 108245 | 108246 | 108246 | 108247 | 108247 |
|   | Kč / ks            | 632    | 663    | 663    | 663    | 663    |
|   | hmotnost v kg      | 0,1    | 0,1    | 0,1    | 0,1    | 0,1    |
|   | SAP - 1 ks         | 100078 | 100079 | 100079 | 100080 | 100080 |



| Revizní uzávěr na pevná paliva  |                    |        |        |        |        |        |
|---|--------------------|--------|--------|--------|--------|--------|
|   | SAP objednací znak | 101691 | 101692 | 101692 | 101693 | 101693 |
|   | Kč / ks            | 901    | 1 220  | 1 220  | 1 308  | 1 308  |
|   | světlý Ø PA v cm   | 14     | 16     | 16     | 18     | 18     |
|   | hmotnost v kg      | 0,8    | 1,1    | 1,1    | 1,3    | 1,3    |

## Komínové stříšky NAPOLEON - nerez - ABSOLUT

## PRO DESKU S PŘESAHEM 8 a 15 cm



| světlý Ø v cm | 12-18 | 20 | 12-18/12-18 | 12-18/20 |
|---------------|-------|----|-------------|----------|
|---------------|-------|----|-------------|----------|



| Komínová stříška (pro desku s přesahem 8 a 15 cm, bez větrací šachty)  |   |        |        |        |        |
|--|---|--------|--------|--------|--------|
|   | SAP objednací znak                            | 117651 | 117653 | 118114 | 118113 |
|  | Kč / ks                                       | 4 080  | 4 080  | 4 888  | 4 888  |
|   | vnější rozměr tvárnice v cm                   | 36/36  | 38/38  | 36/65  | 38/71  |
|  | vnější rozměr krycí desky v cm - přesah 8 cm  | 53/53  | 55/55  | 52/82  | 55/88  |
|  | vnější rozměr krycí desky v cm - přesah 15 cm | 68/68  | 70/70  | 68/97  | 70/103 |
|  | vnější rozměr stříšky v cm                    | 78/78  | 78/78  | 78/110 | 78/110 |
|  | rozteč otvorů pro kotvení v cm                | 29/29  | 31/31  | 29/58  | 31/64  |
|  | hmotnost v kg                                 | 5,9    | 5,9    | 7,0    | 7,0    |

| Komínová stříška (pro desku s přesahem 8 a 15 cm, s větrací šachtou)  |   |        |        |        |        |
|---|---|--------|--------|--------|--------|
|   | SAP objednací znak                            | 117888 | 117887 | 118115 | 118116 |
|   | Kč / ks                                       | 4 888  | 4 888  | 4 888  | 4 888  |
|   | vnější rozměr tvárnice v cm                   | 36/50  | 38/54  | 36/83  | 38/71  |
|   | vnější rozměr krycí desky v cm - přesah 8 cm  | 53/67  | 55/71  | 53/100 | 55/105 |
|   | vnější rozměr krycí desky v cm - přesah 15 cm | 68/82  | 70/86  | 68/115 | 70/120 |
|   | vnější rozměr stříšky v cm                    | 78/92  | 78/92  | 78/110 | 78/110 |
|   | rozteč otvorů pro kotvení v cm                | 29/43  | 31/47  | 29/76  | 31/81  |
|   | hmotnost v kg                                 | 6,4    | 6,4    | 7,0    | 7,0    |

## PRO DESKU S PŘESAHEM 2 cm

| světlý Ø v cm | 12-18 | 20 |
|---------------|-------|----|
|---------------|-------|----|

| Komínová stříška (pro desku s přesahem 2 cm, bez větrací šachty)  |                                |        |        |
|---|--------------------------------|--------|--------|
|   | SAP objednací znak             | 117151 | 117146 |
|   | Kč / ks                        | 2 216  | 2 130  |
|   | vnější rozměry tvárnice v cm   | 36/36  | 38/38  |
|   | vnější rozměr krycí desky v cm | 44/44  | 46/46  |
|   | vnější rozměr stříšky v cm     | 43/50  | 43/50  |
|   | rozteč otvorů pro kotvení v cm | 29/29  | 31/31  |
|   | hmotnost v kg                  | 4,8    | 4,8    |


| Komínová stříška (pro desku s přesahem 2 cm, s větrací šachtou)   |                                |        |        |
|---|--------------------------------|--------|--------|
|   | SAP objednací znak             | 117364 | 117366 |
|   | Kč / ks                        | 2 221  | 2 199  |
|   | vnější rozměry tvárnice v cm   | 36/50  | 38/54  |
|   | vnější rozměr krycí desky v cm | 44/58  | 46/62  |
|   | vnější rozměr stříšky v cm     | 43/66  | 43/66  |
|   | rozteč otvorů pro kotvení v cm | 29/43  | 31/47  |
|   | hmotnost v kg                  | 5,2    | 5,2    |

Komínová stříška typu „Napoleon“ omezuje vnikání srážkové vody nebo sněhu do průduchu a zároveň je estetickým doplňkem hlavy komína. Stříška je určena především pro rekreační objekty, méně používané komíny a komíny se spotřebiči na pevná paliva. Stříška je dodávána v provedení nerez s žárově zinkovaným ocelovým rámem s černým nátěrem. Kotvení se provádí na závitové tyče případně pomocí připevňovací soupravy pro krycí desku (je součástí desky). Stříška je dodávána rozložená, plech a rámy nejsou smontovány.


## Příslušenství ABSOLUT

| světlý Ø v cm | 12 | 14 | 16 | 18 | 20 |
|---------------|----|----|----|----|----|
|---------------|----|----|----|----|----|


## Revizní uzávěr na plyn

|   |                      |        |        |        |        |   |
|---|----------------------|--------|--------|--------|--------|---|
|  | SAP objednávací znak | 100547 | 100548 | 100549 | 100550 | - |
|   | Kč / ks              | 1 034  | 1 106  | 1 157  | 1 169  | - |
|   | světlý Ø PA v cm     | 12     | 14     | 16     | 18     | - |


## Souprava gumový napojovací adaptér (vnitřní), do 160°

|   |                      |        |        |        |        |        |
|---|----------------------|--------|--------|--------|--------|--------|
|  | SAP objednávací znak | 100014 | 100016 | 100016 | 103298 | 100015 |
|   | Kč / ks              | 1 610  | 1 857  | 1 857  | 1 938  | 2 250  |
|   | hmotnost v kg        | 0,3    | 0,3    | 0,3    | 0,3    | 0,4    |
|   | světlý Ø RA v cm     | 14     | 16     | 16     | 18     | 20     |


## Souprava gumový napojovací adaptér (vnější) do 160°

|   |                      |        |        |   |   |   |
|---|----------------------|--------|--------|---|---|---|
|  | SAP objednávací znak | 100015 | 100015 | - | - | - |
|   | Kč / ks              | 2 250  | 2 250  | - | - | - |
|   | hmotnost v kg        | 0,4    | 0,4    | - | - | - |

## Manžeta pro desku (betonovaná na místě)

|   |                      |        |        |        |        |        |
|---|----------------------|--------|--------|--------|--------|--------|
|  | SAP objednávací znak | 100021 | 100021 | 100021 | 100021 | 100022 |
|   | Kč / ks              | 1 032  | 1 032  | 1 032  | 1 032  | 1 135  |
|   | hmotnost v kg        | 0,6    | 0,6    | 0,6    | 0,6    | 0,6    |


## Přivětrávací LAS - adaptér rohový

|   |                      |        |        |        |        |        |
|---|----------------------|--------|--------|--------|--------|--------|
|  | SAP objednávací znak | 100208 | 100208 | 100208 | 100208 | 100209 |
|   | Kč / ks              | 3 682  | 3 682  | 3 682  | 3 682  | 3 902  |
|   | hmotnost v kg        | 1,9    | 1,9    | 1,9    | 1,9    | 2,1    |


## Příslušenství STABIL

| světlý Ø v cm | 14 | 16 | 18 | 20 | 25 |
|---------------|----|----|----|----|----|
|---------------|----|----|----|----|----|


## Dodatečné napojení komínových dvířek

|   |                      |        |        |        |        |   |
|---|----------------------|--------|--------|--------|--------|---|
|  | SAP objednávací znak | 102733 | 102734 | 102735 | 102736 | - |
|   | Kč / ks              | 348    | 363    | 376    | 392    | - |
|   | hmotnost v kg        | 2,8    | 2,4    | 2,3    | 2,2    | - |


## Dvířkové prodloužení (12 cm)

|   |          |                      |        |        |        |        |        |
|---|----------|----------------------|--------|--------|--------|--------|--------|
|  | 13x26/12 | SAP objednávací znak | 118785 | 118785 | 118785 | 118785 | 118785 |
|   |          | Kč / ks              | 419    | 419    | 419    | 419    | 419    |
|   |          | hmotnost v kg        | 4,2    | 4,2    | 4,2    | 4,2    | 4,2    |

## Dvířkové prodloužení (55 cm)

|   |          |                      |        |        |        |        |        |
|---|----------|----------------------|--------|--------|--------|--------|--------|
|  | 13x26/55 | SAP objednávací znak | 100440 | 100440 | 100440 | 100440 | 100440 |
|   |          | Kč / ks              | 1 552  | 1 552  | 1 552  | 1 552  | 1 552  |
|   |          | hmotnost v kg        | 19,9   | 19,9   | 19,9   | 19,9   | 19,9   |

## Souprava pro dodatečné napojení kouřovodu 90°

|   |                      |        |        |        |        |   |
|---|----------------------|--------|--------|--------|--------|---|
|  | SAP objednávací znak | 117831 | 118013 | 118137 | 118330 | - |
|   | Kč / ks              | 1 454  | 1 506  | 1 637  | 1 678  | - |
|   | hmotnost v kg        | 6,2    | 6,8    | 7,1    | 7,7    | - |

## Dodatečné napojení kouřovodu 90°


|   |                      |        |        |        |        |   |
|---|----------------------|--------|--------|--------|--------|---|
|  | SAP objednávací znak | 102726 | 102727 | 102728 | 102729 | - |
|   | hmotnost v kg        | 1,5    | 1,9    | 2,1    | 2,3    | - |

## Záslepka

|   |                      |        |        |        |        |   |
|---|----------------------|--------|--------|--------|--------|---|
|  | SAP objednávací znak | 100331 | 100332 | 100333 | 100334 | - |
|   | hmotnost v kg        | 0,7    | 0,9    | 1,1    | 1,3    | - |

| světlý Ø v cm | 14 | 16 | 18 | 20 | 25 | 30 |
|---------------|----|----|----|----|----|----|
|---------------|----|----|----|----|----|----|


## Maltovací šablona

|   |                      |        |        |        |        |        |        |
|---|----------------------|--------|--------|--------|--------|--------|--------|
|  | SAP objednávací znak | 102764 | 102764 | 102765 | 102765 | 102594 | 102595 |
|   | Kč / ks              | 407    | 407    | 438    | 438    | 1 069  | 1 184  |
|   | hmotnost v kg        | 0,3    | 0,3    | 0,4    | 0,4    | 0,5    | 1,0    |

NA OBJEDNÁVKU


SKLADEM

## Těsnící set - pro dvířka\*


|   |                      |        |
|---|----------------------|--------|
|  | SAP objednávací znak | 100216 |
|   | Kč / ks              | 423    |
|   | hmotnost v kg        | 0,05   |


## \* pro těsnost komínových a revizních dvířek při Blower door testu.

## Revizní dvířka větrací šachty eloxovaná ABS

|   |                      |         |
|---|----------------------|---------|
|  | SAP objednávací znak | 100341  |
|   | Kč / ks              | 2 038   |
|   | hmotnost v kg        | 1,0     |
|   | rozměr v cm          | 15x36,2 |

## Přivětrávací LAS - adaptér ABSOLUT

|   |                      |        |
|---|----------------------|--------|
|  | SAP objednávací znak | 100206 |
|   | Kč / ks              | 2 525  |
|   | hmotnost v kg        | 0,9    |

SOUPRAVA PRO DODATEČNÉ  
NAPOJENÍ KOUŘOVODU 90°Dodatečné  
napojení


## záslepka

dílní montážní  
návodSpárovací  
hmota I kg


## čelní deska




## Maltová směs Schiedel (balení 25 kg)

|   |                           |                      |        |
|---|---------------------------|----------------------|--------|
|  | (paletizace 42 pytlů/pal) | SAP objednávací znak | 104121 |
|   |                           | Kč / ks              | 197    |
|   |                           | hmotnost v kg        | 3,4    |

## Kominová dvířka ALU dvojdielná


|   |                      |                      |        |
|---|----------------------|----------------------|--------|
|  | SAP objednávací znak | 102785               |        |
|   | Kč / ks              | 2 892                |        |
|   | Střed dvířek         | SAP objednávací znak | 102787 |
|   | hmotnost v kg        | 1,6                  |        |
|   | Součást 102785       |                      |        |


## Příslušenství UNI ADVANCED PLUS

| světlý Ø v cm   |                          | 14     | 16     | 18     | 20     |
|---|--------------------------|--------|--------|--------|--------|
| <b>Souprava pro dodatečné napojení kouřovodu ABS</b>  |                          |        |        |        |        |
|    | 90° SAP objednávací znak | 100068 | 100069 | 100070 | 100071 |
|   | Kč / ks                  | 2 009  | 2 139  | 2 268  | 2 382  |
|   | hmotnost v kg            | 3,8    | 4,0    | 4,1    | 4,1    |
| Obsah 90°: dodatečné napojení pro kouřovod 90°, čelní deska včetně čtyř úhelníků, pilka, omítkový kroužek, sáček se 4 hřebíky, spárovací hmota FM 1 kg, vyřezávací šablona, dílčí montážní návod. |                          |        |        |        |        |
| <b>Dodatečné napojení kouřovodu 90°</b>   |                          |        |        |        |        |
|   | SAP objednávací znak     | 101978 | 101979 | 101981 | 101983 |


## Příslušenství UNI SMART, UNI ADVANCED PLUS, STABIL


KOMÍNOVÉ STŘÍŠKY NAPOLEON - NEREZ - SMART/ADV/STABIL  
PRO DESKU S PŘESAHEM 8 A 15 CM


| světlý Ø v cm   |                                   | 14     | 16*    | 18     | 20     | 1216   | 1220   | 1820   |
|---|-----------------------------------|--------|--------|--------|--------|--------|--------|--------|
| <b>Kominová stříška (pro desku s přesahem 8 a 15 cm, bez větrací šachty)</b>      |                                   |        |        |        |        |        |        |        |
|  | SAP objednávací znak ADV, SMT, ST | 118375 | 118375 | 118440 | 118440 | 118635 | 118634 | 118644 |
|   | Kč / ks                           | 4 058  | 4 058  | 4 058  | 4 058  | 4 864  | 4 864  | 4 864  |
|   | vnější rozměr tvárnice            | 32/32  | 32/32  | 36/36  | 36/36  | 32/59  | 36/64  | 36/67  |
|   | vnější rozměr stříšky             | 70/66  | 70/66  | 70/66  | 70/66  | 70/100 | 70/100 | 70/100 |
|   | rozteč otvorů pro kotvení         | 25/25  | 25/25  | 29/29  | 29/29  | 25/52  | 29/57  | 29/60  |
|   | hmotnost v kg                     | 7,9    | 7,9    | 8,1    | 8,1    | 9,0    | 9,0    | 9,1    |
| Vnější rozměry krycích desek viz str. 18, 32 - 33, 41 - 42                        |                                   |        |        |        |        |        |        |        |

| světlý Ø v cm   |                                   | 14     | 16*    | 18     | 20     | 1216   | 1220   | 1820   |
|---|-----------------------------------|--------|--------|--------|--------|--------|--------|--------|
| <b>Kominová stříška (pro desku s přesahem 8 a 15 cm, s větrací šachtou)</b>         |                                   |        |        |        |        |        |        |        |
|  | SAP objednávací znak ADV, SMT, ST | 118463 | 118463 | 118464 | 118464 | 118633 | 118637 | 118631 |
|   | Kč / ks                           | 4 877  | 4 877  | 4 877  | 4 877  | 4 864  | 4 864  | 4 864  |
|   | vnější rozměr tvárnice            | 32/46  | 32/46  | 36/50  | 36/50  | 32/72  | 36/81  | 36/83  |
|   | vnější rozměr stříšky             | 70/84  | 70/84  | 70/84  | 70/84  | 70/100 | 70/100 | 70/100 |
|   | rozteč otvorů pro kotvení         | 25/39  | 25/39  | 29/43  | 29/43  | 25/65  | 29/74  | 29/76  |
|   | hmotnost v kg                     | 8,4    | 8,4    | 8,4    | 8,4    | 9,0    | 9,0    | 9,0    |
| Vnější rozměry krycích desek viz str. 18, 32 - 33, 41 - 42                          |                                   |        |        |        |        |        |        |        |

KOMÍNOVÉ STŘÍŠKY NAPOLEON - NEREZ - SMART/ADV/STABIL  
PRO DESKU S PŘESAHEM 2 CM

| světlý Ø v cm   |                                   | 14     | 16*    | 18     | 20     | 1216 | 1220   | 1820   |
|---|-----------------------------------|--------|--------|--------|--------|------|--------|--------|
| <b>Kominová stříška (pro desku s přesahem 2 cm, bez větrací šachty)</b>             |                                   |        |        |        |        |      |        |        |
|  | SAP objednávací znak ADV, SMT, ST | 117193 | 117193 | 117151 | 117151 | -    | 117483 | 117516 |
|   | Kč / ks                           | 2 120  | 2 120  | 2 216  | 2 216  | -    | 2 322  | 2 322  |
|   | vnější rozměr tvárnice            | 32/32  | 32/32  | 36/36  | 36/36  | -    | 36/64  | 36/67  |
|   | vnější rozměr stříšky             | 43/50  | 43/50  | 43/50  | 43/50  | -    | 43/80  | 43/80  |
|   | rozteč otvorů pro kotvení         | 25/25  | 25/25  | 29/29  | 29/29  | -    | 29/57  | 29/60  |
|   | hmotnost v kg                     | 4,9    | 4,9    | 4,8    | 4,8    | -    | 5,5    | 5,6    |
| Vnější rozměry krycích desek viz str. 18, 32 - 33, 41 - 42                          |                                   |        |        |        |        |      |        |        |

| světlý Ø v cm   |                                   | 14     | 16*    | 18     | 20     | 1216 | 1220 | 1820 |
|---|-----------------------------------|--------|--------|--------|--------|------|------|------|
| <b>Kominová stříška (pro desku s přesahem 2 cm, s větrací šachtou)</b>              |                                   |        |        |        |        |      |      |      |
|  | SAP objednávací znak ADV, SMT, ST | 117382 | 117382 | 117364 | 117364 | -    | -    | -    |
|   | Kč / ks                           | 2 187  | 2 187  | 2 221  | 2 221  | -    | -    | -    |
|   | vnější rozměr tvárnice            | 32/46  | 32/46  | 36/50  | 36/50  | -    | -    | -    |
|   | vnější rozměr stříšky             | 43/56  | 43/56  | 43/66  | 43/66  | -    | -    | -    |
|   | rozteč otvorů pro kotvení         | 25/39  | 25/39  | 29/43  | 29/43  | -    | -    | -    |
|   | hmotnost v kg                     | 5,3    | 5,3    | 5,2    | 5,2    | -    | -    | -    |
| Vnější rozměry krycích desek viz str. 18, 32 - 33, 41 - 42                          |                                   |        |        |        |        |      |      |      |

| světlý Ø v cm   |                      | 14     | 16     | 18     | 20     | 25     | 30 | 35 |
|---|----------------------|--------|--------|--------|--------|--------|----|----|
| <b>Souprava explozní klapka (regulátor tahu)</b>                                    |                      |        |        |        |        |        |    |    |
|  | SAP objednávací znak | 108186 | 108187 | 108188 | 108189 | 108190 | -  | -  |
|   | Kč / ks              | 4 836  | 4 968  | 5 234  | 6 701  | 8 975  | -  | -  |
|   | hmotnost v kg        | 1,5    | 2,9    | 2,8    | 3,5    | 4,2    | -  | -  |
| Obsah: explozní klapka, adaptér, tmel.  |                      |        |        |        |        |        |    |    |

\* u systému UNI SMART Ø16 je třeba použít Napoleon pro Ø18!

NA OBJEDNÁVKU

SKLADEM

 Zaslání službou GLS viz. str. 78



světlý Ø v cm 14 16 18 20 25

Lapač jisker



|                      |        |        |        |        |        |
|----------------------|--------|--------|--------|--------|--------|
| SAP objednávací znak | 112721 | 113224 | 113219 | 113414 | 114207 |
| Kč / ks              | 2 616  | 2 856  | 3 070  | 3 311  | 3 940  |
| hmotnost v kg        | 1,5    | 1,8    | 1,8    | 1,9    | 2,0    |

Meidingerova hlava



|                      |        |        |        |        |        |
|----------------------|--------|--------|--------|--------|--------|
| SAP objednávací znak | 112026 | 111120 | 112950 | 111895 | 112722 |
| Kč / ks              | 2 503  | 2 737  | 3 001  | 3 260  | 3 917  |
| hmotnost v kg        | 1,2    | 0,8    | 1,6    | 1,1    | 1,5    |

Maltová směs tenkovrstvá (zdící a zálievková) - 5 kg



spotřeba  
na 1 bm zdění

|                                      |        |
|--------------------------------------|--------|
| SAP objednávací znak                 | 124384 |
| Kč / ks                              | 251    |
| jednopr. bez větr. š. 12-18          | 0,70   |
| jednopr. bez větr. š. 20, s větr. š. | 0,80   |
| dvoupr. bez větr. š.                 | 0,80   |
| dvoupr. s větr. š.                   | 0,90   |

Spárovací hmota SPK (suchá směs) ST pro Ø 14 - 20



|      |                      |        |
|------|----------------------|--------|
| 1 kg | SAP objednávací znak | 102822 |
|      | Kč / ks              | 334    |
| 5 kg | SAP objednávací znak | 100479 |
|      | Kč / ks              | 1 316  |

Spárovací hmota RAPID



|                      |        |
|----------------------|--------|
| SAP objednávací znak | 100020 |
| Kč / ks              | 416    |
| hmotnost v kg        | 0,7    |

Spárovací hmota ROTEMPO



|                      |        |
|----------------------|--------|
| SAP objednávací znak | 100555 |
| Kč / ks              | 655    |
| hmotnost v kg        | 1,4    |

Statická souprava 2 x 3 m (2 ks závitové tyče, 4 ks výztužné tyče, spojovací materiál)




|                      |        |
|----------------------|--------|
| SAP objednávací znak | 117921 |
| Kč / ks              | 1 598  |
| hmotnost v kg        | 6,5    |

Statická souprava 4 x 4 m (4 ks závitové tyče, 12 ks výztužné tyče, spojovací materiál)



|                      |        |
|----------------------|--------|
| SAP objednávací znak | 114101 |
| Kč / ks              | 3 842  |
| hmotnost v kg        | 17,8   |

Statická souprava 4 x 6 m (4 ks závitové tyče, 20 ks výztužné tyče, spojovací materiál)



|                      |        |
|----------------------|--------|
| SAP objednávací znak | 115613 |
| Kč / ks              | 5 579  |
| hmotnost v kg        | 27,4   |

Tyč výztužná (1 m) s válcovou maticí



|                      |        |
|----------------------|--------|
| SAP objednávací znak | 112075 |
| Kč / ks              | 244    |
| hmotnost v kg        | 1,2    |

Kotevní prvek do krokví CZ



|                              |        |
|------------------------------|--------|
| SAP objednávací znak         | 175531 |
| Kč / ks                      | 3 950  |
| hmotnost v kg                | 15,6   |
| maximální rozteč krokví v mm | 1100   |

Kotevní prvek do krokví univerzální (ploché)



|                              |        |
|------------------------------|--------|
| SAP objednávací znak         | 100514 |
| Kč / ks                      | 4 209  |
| hmotnost v kg                | 15,6   |
| maximální rozteč krokví v mm | 1100   |

Revizní dvířka větrací šachty UNI ADV, ST bílá



|                      |         |
|----------------------|---------|
| SAP objednávací znak | 134110  |
| Kč / ks              | 2 027   |
| hmotnost v kg        | 1,0     |
| rozměr v cm          | 15x36,2 |

Připevňovací souprava pro krycí desku



|                      |        |
|----------------------|--------|
| SAP objednávací znak | 102003 |
| Kč / ks              | 448    |
| hmotnost v kg        | 0,5    |

Kryt větrací šachty

šířka 10 cm



|   |              |
|---|--------------|
| SAP objednávací znak  | 100227       |
| Kč / ks   | 792          |
| rozměr šachty ADV, ST   | 10/22, 10/26 |
| malý jednoprůduch, velký jednoprůduch,<br>malý-malý dvouprůduch |              |
| hmotnost v kg   | 0,4          |

Kryt větrací šachty

šířka 13 cm



|                            |        |
|----------------------------|--------|
| SAP objednávací znak       | 100229 |
| Kč / ks                    | 792    |
| rozměr šachty ADV, ST, ABS | 13/26  |
| velký-velký dvouprůduch    |        |
| hmotnost v kg              | 0,4    |

Kryt větrací šachty

šířka 14 cm



|                        |        |
|------------------------|--------|
| SAP objednávací znak   | 100230 |
| Kč / ks                | 792    |
| rozměr šachty ADV, ST  | 14/26  |
| malý-velký dvouprůduch |        |
| hmotnost v kg          | 0,4    |

Stříška větrací šachty



|   |              |
|---|--------------|
| SAP objednávací znak  | 100224       |
| Kč / ks   | 1 087        |
| rozměr šachty ADV, ST   | 10/22, 10/26 |
| rozměr šachty ABS   | 10/23, 12/25 |
| malý jednoprůduch, velký jednoprůduch,<br>malý-malý dvouprůduch |              |
| hmotnost v kg   | 0,7          |

Stříška větrací šachty



|   |              |
|---|--------------|
| SAP objednávací znak                            | 100225       |
| Kč / ks   | 1 117        |
| rozměr šachty ADV, ST                           | 13/26, 14/26 |
| rozměr šachty ABS                               | 13/20, 14/22 |
| malý-velký dvouprůduch, velký-velký dvouprůduch |              |
| hmotnost v kg                                   | 0,7          |

NUTNO OBJEDNAT ZÁLIVKOVOU MALTU

DETAILNÍ OBRÁZKY VIZ. STR. 50

NA OBJEDNÁVKU

SKLADEM

ATYP = CENA S INDIVIDUÁLNÍM PŘÍPLATKEM



Zasílání službou GLS viz. str. 78

# Napojovací díly ABSOLUT, UNI SMART, KOMBIGAS, UNI ADVANCED PLUS

**SCHIEDEL**

PŘÍSLUŠENSTVÍ

V závorce uvedeny názvy SAP

Univerzální napojovací díl ABSOLUT a UNI ADVANCED PLUS (kamnářský univerzální)



Typ bez prolisů

|                    |           | Ø Kouřovod |        |             |             |        |        |        |
|--------------------|-----------|------------|--------|-------------|-------------|--------|--------|--------|
|                    |           | 120        | 130    | 140         | 150         | 160    | 180    | 200    |
| SAP objednací znak | Ø Sopouch | 140        | 170489 | ATYP        | 170497      | -      | -      | -      |
|                    |           | 160        | 170490 | 170494      | ATYP        | 170501 | 170504 | -      |
|                    | Kč/ks     | 140        | 2 170  | na vyžádání | 1 985       | -      | -      | -      |
|                    |           | 160        | 1 945  | 1 873       | na vyžádání | 2 033  | 2 040  | -      |
| SAP objednací znak | Ø Sopouch | 180        | 170491 | ATYP        | 170499      | 170502 | 170505 | 170507 |
|                    |           | 200        | 170492 | 170496      | ATYP        | 170503 | 170506 | 170508 |
|                    | Kč/ks     | 180        | 2 131  | na vyžádání | 2 063       | 2 052  | 2 110  | 2 098  |
|                    |           | 200        | 2 115  | 2 115       | na vyžádání | 2 115  | 2 132  | 2 241  |

Napojovací díl přes zed' (nastavitelný), pro ABS a UNI ADV PLUS (adaptér se zděří prodloužení)



|                    |           | Ø Kouřovod |             |             |             |        |        |        |
|--------------------|-----------|------------|-------------|-------------|-------------|--------|--------|--------|
|                    |           | 120        | 130         | 140         | 150         | 160    | 180    | 200    |
| SAP objednací znak | Ø Sopouch | 140        | ATYP        | ATYP        | 131058      | -      | -      | -      |
|                    |           | 160        | 131059      | 131060      | ATYP        | 131062 | 131063 | -      |
| Kč/ks              | Ø Sopouch | 140        | na vyžádání | na vyžádání | 2 892       | -      | -      | -      |
|                    |           | 160        | 2 613       | 2 873       | na vyžádání | 2 989  | 3 036  | -      |
| SAP objednací znak | Ø Sopouch | 180        | -           | -           | 131064      | 131065 | 131066 | 131067 |
|                    |           | 200        | -           | -           | 131068      | 131069 | 131070 | 131071 |
| Kč/ks              | Ø Sopouch | 180        | -           | -           | 2 979       | 3 028  | 3 086  | 3 191  |
|                    |           | 200        | -           | -           | 3 107       | 3 160  | 3 213  | 3 329  |

Napojovací díl - krb, kamna na ABSOLUT a UNI ADVANCED PLUS – černý (kamnářský jednostranný, oboustranný O)



Typ bez prolisů

|                    |           | Ø Kouřovod |        |             |             |          |          |          |
|--------------------|-----------|------------|--------|-------------|-------------|----------|----------|----------|
|                    |           | 120        | 130    | 140         | 150         | 160      | 180      | 200      |
| SAP objednací znak | Ø Sopouch | 140        | 170464 | ATYP        | ATYP        | -        | -        | -        |
|                    |           | 160        | 170465 | 170468      | -           | 170456 O | -        | -        |
| Kč/ks              | Ø Sopouch | 140        | 3 020  | na vyžádání | na vyžádání | -        | -        | -        |
|                    |           | 160        | 3 003  | 3 022       | -           | 2 319    | -        | -        |
| SAP objednací znak | Ø Sopouch | 180        | 170466 | 170469      | -           | 170471   | 170457 O | 170458 O |
|                    |           | 200        | 170467 | 170470      | -           | 170472   | 170473   | 170474   |
| Kč/ks              | Ø Sopouch | 180        | 2 952  | 3 022       | -           | 2 225    | 2 126    | 2 126    |
|                    |           | 200        | 2 962  | 2 962       | -           | 2 263    | 2 324    | 2 324    |

## Adaptéry, záslepky

 světlý Ø sopouchu v cm 14 16 18 20

Souprava gumový napojovací adaptér (do 160°C pro plyn)



|                    |        |        |        |        |
|--------------------|--------|--------|--------|--------|
| SAP objednací znak | 100014 | 100016 | 103298 | 100015 |
| Kč / ks            | 1 610  | 1 857  | 1 938  | 2 250  |

pro připojení kouřovodu; k dodání na objednávku

Záslepka kouřovodu (dočasná)



|                    |        |        |        |        |
|--------------------|--------|--------|--------|--------|
| SAP objednací znak | 113205 | 114184 | 114443 | 110789 |
| Kč / ks            | 768    | 834    | 906    | 980    |

Záslepka kouřovodu (trvalá)



|                    |        |        |        |        |
|--------------------|--------|--------|--------|--------|
| SAP objednací znak | 100331 | 100332 | 100333 | 100334 |
| Kč / ks            | 501    | 386    | 490    | 518    |

šamotová

Záslepka kouřovodu (díle do revizního uzávěru)



|                    |   |           |           |   |
|--------------------|---|-----------|-----------|---|
| SAP objednací znak | - | 900000493 | 900000494 | - |
| Kč / ks            | - | 175       | 202       | - |

NA OBJEDNÁVKU

SKLADEM

ATYP = CENA S INDIVIDUÁLNÍM PŘÍPLATKEM

Zasilání službou GLS viz. str. 78

 V případě potřeby atypických rozměrů  
kontaktujte našeho obchodního zástupce

## PRO BEZPROBLÉMOVÉ PŘIPOJENÍ SPOTŘEBIČE DOPORUČUJEME OBJEDNAT TOTO PŘÍSLUŠENSTVÍ



### GUMOVÝ NAPOJOVACÍ ADAPTÉR

Slouží pro připojení spotřebičů s teplotou spalin do 160°C.



### PRODLOUŽENÝ DÍL

Pro bezproblémové připojení spotřebiče přes zeď (nastavitelný).



### NAPOJOVACÍ DÍL UNIVERZÁLNÍ

Slouží pro připojení spotřebiče.



### NAPOJOVACÍ DÍL ČERNÝ

Pro bezproblémové připojení krbových kamen (s funkcí rozety).

V závorce uvedeny názvy SAP

### Univerzální napojovací díl STABIL (kamnářský univerzální)



Typ bez prolsů

|           |       | Ø Kouřovod  |        |             |             |             |             |        |        |
|-----------|-------|-------------|--------|-------------|-------------|-------------|-------------|--------|--------|
|           |       | 120         | 130    | 140         | 150         | 160         | 180         | 200    | 250    |
| Ø Sopouch | 140   | ATYP        | 170513 | 170517      | -           | -           | -           | -      | -      |
|           | Kč/ks | na vyžádání | 2 131  | 1 855       | -           | -           | -           | -      | -      |
|           | 160   | 170510      | 170514 | ATYP        | 170521      | 170525      | -           | -      | -      |
|           | Kč/ks | 1 921       | 1 942  | na vyžádání | 1 862       | 1 923       | -           | -      | -      |
|           | 180   | 170511      | 170515 | ATYP        | 170522      | 170526      | 170529      | -      | -      |
|           | Kč/ks | 1 833       | 1 964  | na vyžádání | 1 915       | 1 961       | 1 982       | -      | -      |
|           | 200   | 170512      | 170516 | ATYP        | 170523      | 170527      | 170530      | 171056 | -      |
|           | Kč/ks | 2 025       | 1 942  | na vyžádání | 1 934       | 1 997       | 2 023       | 2 066  | -      |
|           | 250   | -           | -      | -           | ATYP        | ATYP        | 170531      | 112762 | 112763 |
|           | Kč/ks | -           | -      | -           | na vyžádání | na vyžádání | 3 559       | 2 736  | 2 885  |
|           | 300   | -           | -      | -           | -           | -           | ATYP        | -      | -      |
|           | Kč/ks | -           | -      | -           | -           | -           | na vyžádání | -      | -      |


### Napojovací díl přes zeď (nast.) na STABIL (Adaptér se zděří prodloužení STA)



max. 0,5 m

|           |       | Ø Kouřovod  |             |             |        |        |        |        |     |
|-----------|-------|-------------|-------------|-------------|--------|--------|--------|--------|-----|
|           |       | 120         | 130         | 140         | 150    | 160    | 180    | 200    | 250 |
| Ø Sopouch | 140   | ATYP        | ATYP        | 131041      | -      | -      | -      | -      | -   |
|           | Kč/ks | na vyžádání | na vyžádání | 2 916       | -      | -      | -      | -      | -   |
|           | 160   | 131042      | 131043      | ATYP        | 131045 | 131046 | -      | -      | -   |
|           | Kč/ks | 2 824       | 2 909       | na vyžádání | 2 993  | 3 073  | -      | -      | -   |
|           | 180   | -           | -           | 131047      | 131048 | 131049 | 131050 | -      | -   |
|           | Kč/ks | -           | -           | 3 011       | 3 065  | 3 118  | 3 226  | -      | -   |
|           | 200   | -           | -           | 131051      | 131052 | 131053 | 131054 | 131055 | -   |
|           | Kč/ks | -           | -           | 3 135       | 3 188  | 3 243  | 3 352  | 3 480  | -   |

### Napojovací díl - krb. kamna na STABIL – černý (kamnářský jednostranný, oboustranný O)



Typ bez prolsů

|           |       | Ø Kouřovod |             |          |             |          |             |     |     |
|-----------|-------|------------|-------------|----------|-------------|----------|-------------|-----|-----|
|           |       | 120        | 130         | 140      | 150         | 160      | 180         | 200 | 250 |
| Ø Sopouch | 140   | 170475     | ATYP        | 170460 O | -           | -        | -           | -   | -   |
|           | Kč/ks | 2 819      | na vyžádání | 2 819    | -           | -        | -           | -   | -   |
|           | 160   | 170476     | 170479      | -        | 170461 O    | -        | -           | -   | -   |
|           | Kč/ks | 2 979      | 2 820       | -        | 2 165       | -        | -           | -   | -   |
|           | 180   | 170477     | 170480      | -        | 170482      | 170462 O | 170463 O    | -   | -   |
|           | Kč/ks | 2 761      | 2 820       | -        | 2 090       | 2 144    | 2 144       | -   | -   |
|           | 200   | 170478     | 170481      | -        | 170483      | 170485   | 170486      | -   | -   |
|           | Kč/ks | 3 160      | 2 767       | -        | 2 111       | 2 173    | 2 173       | -   | -   |
|           | 250   | -          | -           | -        | ATYP        | -        | ATYP        | -   | -   |
|           | Kč/ks | -          | -           | -        | na vyžádání | -        | na vyžádání | -   | -   |
|           | 300   | -          | -           | -        | -           | -        | ATYP        | -   | -   |
|           | Kč/ks | -          | -           | -        | -           | -        | na vyžádání | -   | -   |

### Páska skelná plochá 30x2 náhradní díl - 1 metr



|                    |           |
|--------------------|-----------|
| SAP objednací znak | 900014070 |
| Kč / m             | 65        |
| Celé balení        | 50 m      |

### Těsnící provazec



|                    |           |
|--------------------|-----------|
| SAP objednací znak | 900001626 |
| Kč / m             | 66        |

NA OBJEDNÁVKU

SKLADEM

ATYP = CENA S INDIVIDUÁLNÍM PŘÍPLATKEM



Zasílání službou GLS viz. str. 78

## Ke keramickým komínům nabízíme široké portfolio příslušenství, které zajistí správnou funkčnost komínu.

Nad ústím komína

lapač jisker  
str. 47

Meidingerova hlava  
str. 47

Napoleon  
(str. 44, 46)

statická souprava  
str. 47

kotevní prvek do krovu univerzální (plochý)  
str. 47

kotevní prvek do krovu CZ  
str. 47



horní čistící dvířka  
str. 45

komínová dvířka  
+ dvířka větrací šachty  
str. 45

venkovní úprava  
- zateplení  
- prefabrikovaný plášť (str. 15, 34)  
- obezdívka  
- FINAL\* (str. 19, 31, 43)

těsnící sety  
vnitřní + vnější str. 44

Vermis ZERO  
+ prodloužení str. 51

napojovací díly nerezové  
(str. 48, 49)

přes zeď

černý (rozeta)

nerezový

gumový adaptér  
vnitřní + vnější str. 45

LAS adaptér rohový (rovný)  
str. 45

termoizolační základ  
(str. 9, 12, 18)

Pozn. Absolut s větrací šachtou založený na termoizolačním základu.

\* Nelze pro tuto variantu

# SCHIEDEL VERMIS ZERO


SCHIEDEL


Sada pro těsné a bezpečné napojení parozábrany na keramické komíny Schiedel

- Vermikulitový materiál – snadno opracovatelný běžnými nástroji
- Složen ze 4 segmentů
- Čtvercový půdorys – snadné vytvoření otvoru ve stropní nebo střešní konstrukci
- Je možno libovolně upravit podle sklonu střechy
- Pro keramické komíny čtvercového i obdélníkového půdorysu
- Je možno také kombinovat s těsnícím setem

Při aplikaci tohoto prostupu musí být respektovány zásady bezpečné vzdálenosti komínového pláště od hořlavých materiálů podle typu komína a jeho zatřídění.

Sada Vermis ZERO obsahuje: 4 ks díly Vermis ZERO, 1 ks kartuše spojovacího tmelu, 5 m páska se sponou, 8 ks spojovací vruty, montážní návod

| Základní sada Vermis ZERO   |                      | 1416   | 1820   |
|---|----------------------|--------|--------|
|  | SAP objednávací znak | 173199 | 173200 |
|   | Kč / ks              | 4 502  | 4 502  |
|   | hmotnost (kg)        | 19,07  | 21,11  |
|   | výška v cm           | 40     | 40     |

| Prodloužení Vermis ZERO (pár)   |                      | 14 cm  | 31 cm  | 50 cm  |
|---|----------------------|--------|--------|--------|
|  | SAP objednávací znak | 173201 | 173202 | 173203 |
|   | Kč / ks              | 815    | 2 108  | 2 429  |
|   | hmotnost (kg)        | 3,5    | 7,5    | 12,1   |
|   | výška v cm           | 40     | 40     | 40     |

Tmel nutno doobjednat ke každému prodloužení.

| Spojovací tmel I ks  |        |
|----------------------|--------|
| SAP objednávací znak | 152175 |
| Kč / ks              | 297    |

| Popis      | tvárnice  | SAP kód | Vermis ZERO |        | Prodloužení |        |        | Tmel |
|------------|-----------|---------|-------------|--------|-------------|--------|--------|------|
|            |           |         | 1416        | 1820   | 140 mm      | 310 mm | 500 mm |      |
|            |           |         | 173199      | 173200 | 173201      | 173202 | 173203 |      |
| Absolut    | 1218      | I00023  |             | 1      |             |        |        | 1    |
|            | 20        | I00027  | 1           |        | 1           |        |        | 1    |
|            | 1218L     | I00024  |             | 1      | 1           |        |        | 1    |
|            | 20L       | I00028  | 1           |        |             | 1      |        | 1    |
|            | 12181218  | I00025  |             | 1      |             | 1      |        | 1    |
|            | 121820    | I00029  | 1           |        |             |        | 1      | 2    |
|            | 1218L1218 | I00026  |             | 1      |             |        | 1      | 1    |
| 1218L20    | I00030    | 1       |             | 1      |             | 1      | 2      |      |
| KombiGas   | 161820    | I46462  |             | 1      |             | 1      |        | 1    |
| UNI ADV/ST | 1416      | I24465  | 1           |        |             |        |        |      |
|            | 1820      | I24466  |             | 1      |             |        |        |      |
| UNI SMT    | 1618      | I24466  |             | 1      |             |        |        |      |
| UNI ADV/ST | 1416L     | I24470  | 1           |        | 1           |        |        | 1    |
|            | 1820L     | I24471  |             | 1      | 1           |        |        | 1    |
| UNI SMT    | 1618L     | I24471  |             | 1      | 1           |        |        | 1    |
| UNI ADV/ST | 14161416  | I24467  | 1           |        |             | 1      |        | 1    |
|            | 14161820  | I24468  |             | 1      |             | 1      |        | 1    |
|            | 18201820  | I24469  |             | 1      |             | 1      |        | 1    |
| UNI SMT    | 16181618  | I24469  |             | 1      |             | 1      |        | 1    |
| UNI ADV/ST | 1416L1416 | I24472  | 1           |        |             |        | 1      | 1    |
|            | 1416L1820 | I24473  |             | 1      |             |        | 1      | 1    |
|            | 1820L1820 | I24474  |             | 1      |             |        | 1      | 1    |
| UNI SMT    | 1618L1618 | I24474  |             | 1      |             |        | 1      | 1    |

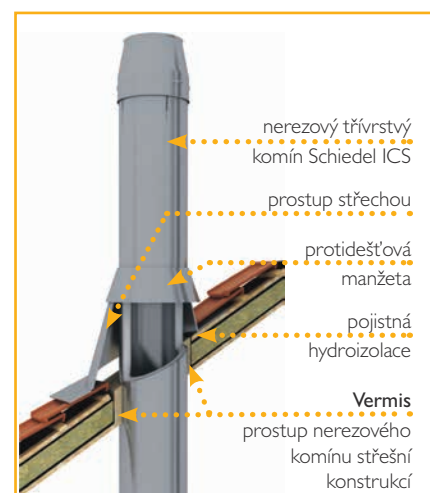


Pro správné objednání dílů kontaktujte obchodního zástupce nebo použijte kalkulační program

# SCHIEDEL VERMIS

Sada pro bezpečné napojení parozábrany na nerezové komíny Schiedel ICS a PERMETER

- Vermikulitový materiál - lehce opracovatelný pomocí pilky na kov nebo na dřevo.
- Ze 4 segmentů - jednoduché spojení pomocí tmelu (součást balení).
- Čtvercový půdorys - snadné vytvoření otvoru ve stropní, střešní nebo stěnové konstrukci.
- V případě potřeby lze seříznout podle sklonu střechy.
- Pro vnitřní průměry nerezových komínů 150, 180 a 200 mm.



|               |         |
|---------------|---------|
| NA OBJEDNÁVKU | SKLADEM |
|---------------|---------|

ABSOLUT

UNI SMART

KOMBIGAS

UNI ADVANCED PLUS

STABIL

PŘÍSLUŠENSTVÍ

KINGFIRE SIRIUS

KERASTAR

ICS

PERMETER

TECHNICKÉ INFO



## Schiedel Vermis

| světlý Ø v cm | 15 | 18 | 20 | 15 | 18 | 20 |
|---------------|----|----|----|----|----|----|
|---------------|----|----|----|----|----|----|

| Sada Vermis          | Vermis 25 pro ICS 25 |         |         | Vermis 50 pro ICS 50 |         |         |
|----------------------|----------------------|---------|---------|----------------------|---------|---------|
| SAP objednávací znak | I 52165              | I 52166 | I 52167 | I 52167              | I 52168 | I 52169 |
| Kč / ks              | 3 193                | 3 486   | 3 656   | 3 656                | 4 000   | 4 217   |
| hmotnost (kg)        | 12,5                 | 14,5    | 16,5    | 16,5                 | 18,5    | 20,5    |
| výška (cm)           | 40,0                 | 40,0    | 40,0    | 40,0                 | 40,0    | 40,0    |

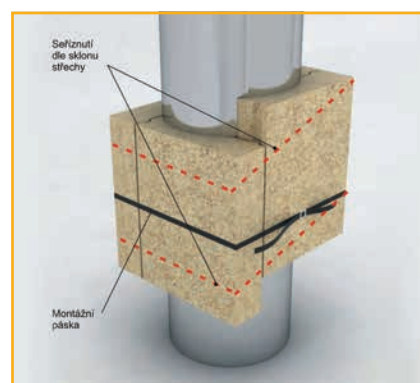
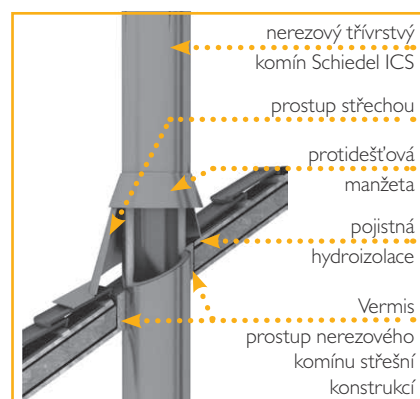
Sada Vermis obsahuje: 4 ks díly Vermis, 1 ks kartuše spojovacího tmelu, 2 m páska se sponou, 8 ks spojovací vruty, montážní návod

| Náhradní díly (2 ks) | Vermis 25 pro ICS 25 |         |         | Vermis 50 pro ICS 50 |         |         |
|----------------------|----------------------|---------|---------|----------------------|---------|---------|
| SAP objednávací znak | I 52170              | I 52171 | I 52172 | I 52172              | I 52173 | I 52174 |
| Kč / ks              | 1 432                | 1 581   | 1 669   | 1 669                | 1 840   | 1 944   |
| hmotnost (kg)        | 3,0                  | 3,5     | 4,0     | 4,0                  | 4,5     | 5,0     |
| výška (cm)           | 40,0                 | 40,0    | 40,0    | 40,0                 | 40,0    | 40,0    |

| Spojovací tmel 1 ks | SAP objednávací znak | I 52175 |
|---------------------|----------------------|---------|
| Kč / ks             |                      | 297     |

Při použití vermikulitového prostupu Vermis musí být dodržen předepsaný odstup hořlavých konstrukcí od pláště komínu podle typu a použitého zatřídění. Díly musí být chráněny před přímým působením vody.

| Kominový systém     | Teplotní třída | Vzdálenost od hořlavých materiálů (1) | Výška prostupu | Vzdálenost od hořlavých materiálů (2) |
|---------------------|----------------|---------------------------------------|----------------|---------------------------------------|
| ICS25, Perimeter 25 | T400           | 5 cm                                  | ≤20,0 cm       | 10,0 cm                               |
|                     |                |                                       | ≤40,0 cm       | 15,0 cm                               |
|                     |                |                                       | ≤60,0 cm       | 20,0 cm                               |
| ICS50, Perimeter 50 | T400           | 2,5 cm                                | ≤20,0 cm       | 5,0 cm                                |
|                     |                |                                       | ≤40,0 cm       | 10,0 cm                               |
|                     |                |                                       | ≤60,0 cm       | 12,0 cm                               |



(1) Vzdálenost v provětrávané mezeře  
(2) Vzdálenost v izolovaném prostupu v závislosti na jeho tloušťce  
Podrobně viz Technické listy jednotlivých kominových systémů – [www.schiedel.cz](http://www.schiedel.cz)

## SCHIEDEL IGNIS PROTECT ULTRA

Bezpečný průchod nerezových komínů stěnou z hořlavých materiálů

- atestovaný stavebnicový prvek na bázi kvalitní minerálně vláknité izolace
- monolitický prvek 565 x 700 mm (š x v), s různými tloušťkami 150-600 mm, s jednoduše vyjmutelnými kruhovými segmenty pro vytvoření potřebného průměru
- spolehlivé, prověřené a montážně nenáročné řešení
- pro jedno- i dvouplášťové nerezové kouřovody

Vnější rozměr: š=56,5 cm, v= 70,0 cm

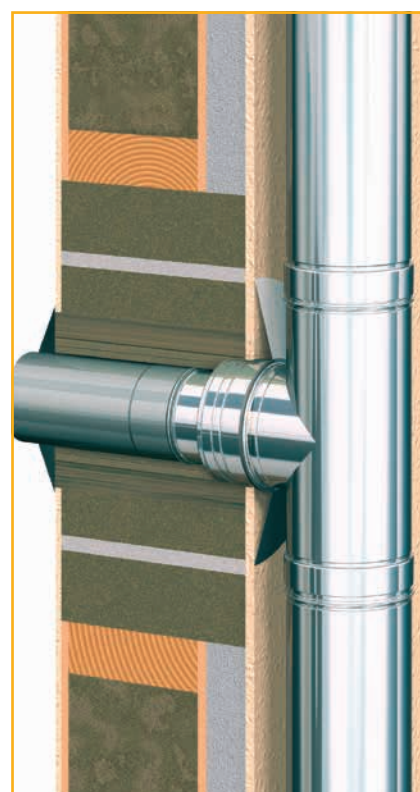
Tloušťka se volí v závislosti na tloušťce stěny (150, 200, 250, 300, 350, 400, 450, 500, 550, 600).

### IGNIS PROTECT ULTRA

pro vnitřní Ø kouřovodu 110, 130, 150 a 180 mm

| tloušťka dílu (mm) | SAP objednávací znak | vnější rozměr (cm) | hmotnost (kg) | Kč / ks |
|--------------------|----------------------|--------------------|---------------|---------|
| 150                | 174344               | 56,5 / 70,0        | 6,0           | 6 710   |
| 200                | 174345               | 56,5 / 70,0        | 8,4           | 8 346   |
| 250                | 174346               | 56,5 / 70,0        | 10,5          | 10 242  |
| 300                | 174347               | 56,5 / 70,0        | 12,5          | 11 542  |
| 350                | 174348               | 56,5 / 70,0        | 15,0          | 13 357  |
| 400                | 174349               | 56,5 / 70,0        | 16,7          | 15 056  |
| 450                | 174350               | 56,5 / 70,0        | 17,0          | 17 111  |
| 500                | 174351               | 56,5 / 70,0        | 17,0          | 19 109  |
| 550                | 174352               | 56,5 / 70,0        | 17,0          | 21 434  |
| 600                | 174353               | 56,5 / 70,0        | 17,0          | 23 510  |





|               |         |
|---------------|---------|
| NA OBJEDNÁVKU | SKLADEM |
|---------------|---------|



# Manžeta HOT SCHOTT

Jednoduché a funkční utěsnění prostupu komínu


- vyvinuté pro nízkoenergetické a pasivní objekty
- použití při nutnosti splnění Blower door testu
- dvě varianty: pro sklon 0-30°, <45°
- variabilní řešení pro více průměrů
- teplotní odolnost manžety do 250°C
- vyrobeno z pružného teplotně stabilního silikonu
- jednoduché napojení manžety na parozábranu nebo difuzní fólii pomocí samolepicí fólie
- vhodné pro všechny typy nerezových komínů
- neslouží pro připojení kouřovodu

|   | sklon střechy | rozměr fólie AxA | SAP objednávací znak | Kč / ks |
|---|---------------|------------------|----------------------|---------|
|  Hot Schott RGD 200-220    | 0°-30°        | 400x400          | 174196               | 3 828   |
|  Hot Schott RGD 250-270   | 0°-30°        | 580x580          | 174106               | 4 132   |
|  Hot Schott FRGD 200-220 | <45°          | 400x400          | 174197               | 4 287   |
|  Hot Schott FRGD 250-270 | <45°          | 580x580          | 174107               | 4 976   |

RGD 0-30°



FRGD &lt;45°



## Použití u jednotlivých systémů

|                       | Vnější průměr v mm | RGD 200-220 | RGD 250-270 | FRGD 200-220 45° | FRGD 250-270 45° |
|-----------------------|--------------------|-------------|-------------|------------------|------------------|
| <b>ICS 25</b>         |                    |             |             |                  |                  |
| T200                  | 150                | •           |             | •                |                  |
|                       | 180                | •           |             | •                |                  |
|                       | 200                |             | •           |                  | •                |
| <b>ICS 50</b>         |                    |             |             |                  |                  |
|                       | 150                |             | •           |                  | •                |
|                       | 180                |             | •           |                  | •                |
|                       | 200                |             | •           |                  | •                |
| <b>PM 25 + PMS 25</b> |                    |             |             |                  |                  |
| T200                  | 150                | •           |             | •                |                  |
|                       | 180                | •           |             | •                |                  |
|                       | 200                |             | •           |                  | •                |
| <b>PM 50 + PMS 50</b> |                    |             |             |                  |                  |
|                       | 150                |             | •           |                  | •                |
|                       | 180                |             | •           |                  | •                |
|                       | 200                |             | •           |                  | •                |
| <b>PMSA 25</b>        |                    |             |             |                  |                  |
|                       | 150                |             | •           |                  | •                |
|                       | 200                |             | •           |                  | •                |
| <b>PMSA 50</b>        |                    |             |             |                  |                  |
|                       | 150                |             | •           |                  | •                |
|                       | 200                |             | •           |                  | •                |

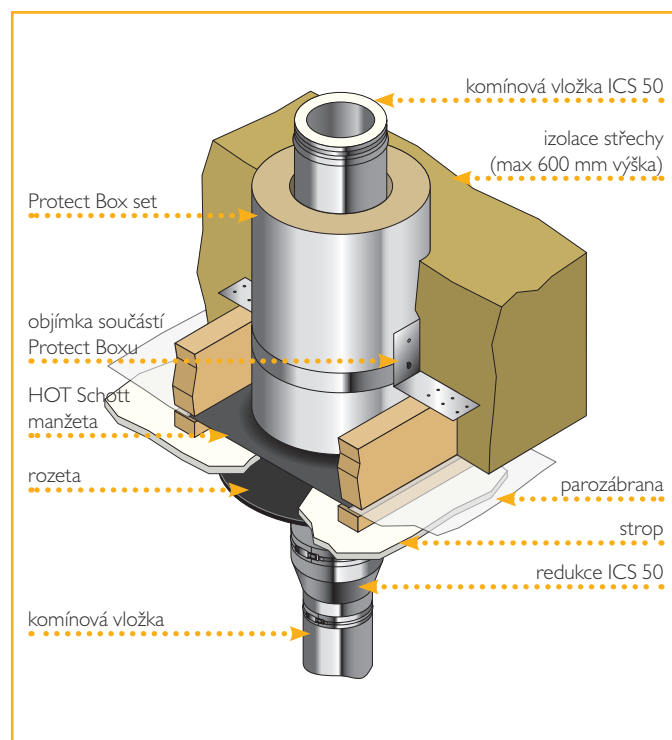
## PROTECT BOX

Nulová vzdálenost od hořlavých materiálů

Díl pro vytvoření nehořlavého prostupu komínu střešními nebo stropními konstrukcemi. Je určen pro nerezové dvouplášťové komíny ICS, PERMETER, PERMETER SMOOTH, PERMETER SMOOTH AIR.

| Protect box         |        |        |        |        |
|---------------------|--------|--------|--------|--------|
| SAP objednávací kód | 121342 | 177796 | 121343 | 143251 |
| Kč / ks             | 7 287  | 7 581  | 6 919  | 8 240  |
| vnitřní průměr v cm | 25,5   | 28,5   | 30,5   | 35,5   |
| vnější průměr v cm  | 46     | 49     | 46     | 50     |
| tloušťka v cm       | 10     | 10     | 7,5    | 7,5    |
| výška v cm          | 70     | 70     | 70     | 70     |
| hmotnost v kg       | 11,3   | 11,8   | 9,9    | 11,0   |

SKLADEM



# SCHIEDEL ePURO - JEMNÉ FILTRY PEVNÝCH ČÁSTIC PRO SPOTŘEBIČE NA DŘEVO/PELETY.

Elektrostatické odlučovače prachu na efektivní snižování částic spalin v zařízeních na spalování dřeva.



**ePURO TOP**

Instalace na ústí stávajícího keramického či nerezového komínu.



**ePURO DOOR**

Instalace pod střechu do horních čistících dvířek.

## TECHNICKÉ INFORMACE

|                           | ePURO TOP             | ePURO DOOR            |
|---------------------------|-----------------------|-----------------------|
| Pracovní napětí:          | 15-30 kW (modulované) | do 21 kW (modulované) |
| Elektrický výkon:         | max. 30 W             | max. 30 W             |
| Spotřeba v pohot. režimu: | 0,7 W                 | 2 W                   |
| <b>Průměr komínu:</b>     |                       |                       |
| keramický                 | Ø 14,16,18,20 cm      | 13-25 cm              |
| nerezový                  | Ø 13-30 cm            |                       |
| SAP objednávací znak      | 176140                | 177077                |
| Kč / ks                   | 84 750                | 176 074               |

## VLASTNOSTI:

- Stupeň separace částic až 90%
- Pro zařízení na spalování dřeva do 50 kW
- Vhodné pro štípaná polena a pelety
- Čištění bez demontáže
- Nutnost přípojky 230 V

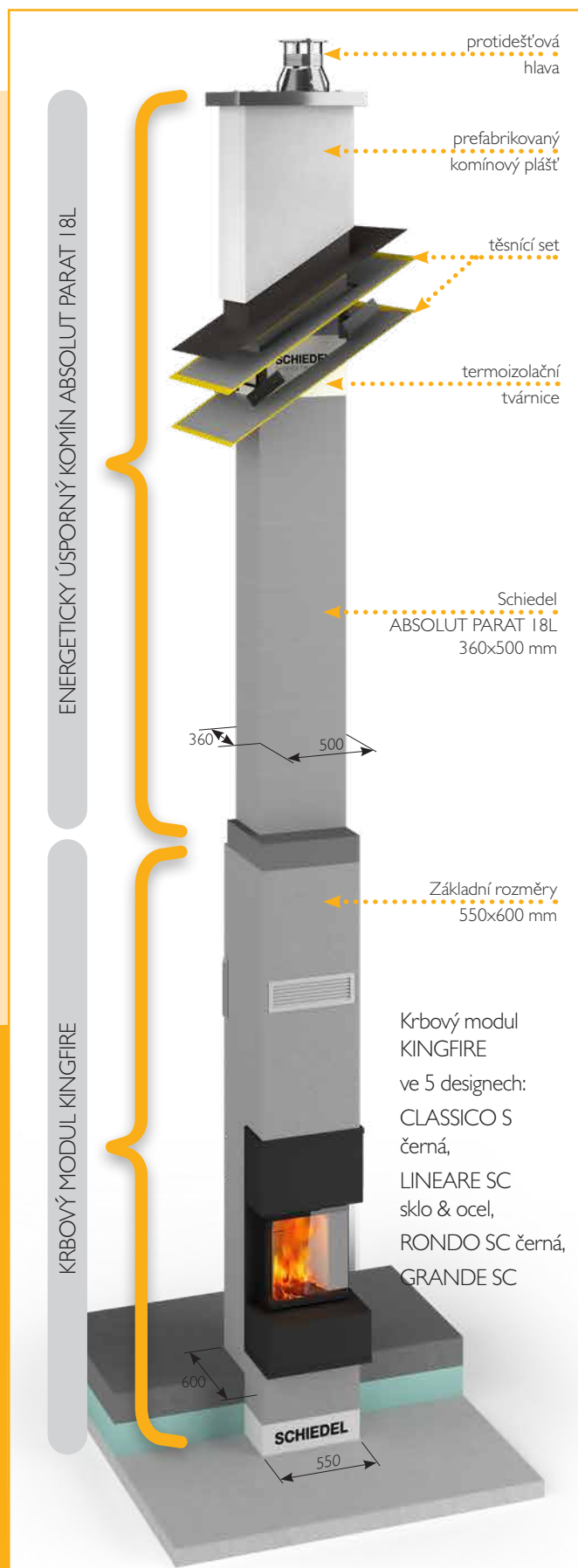
Jemný pachový filtr Schiedel ePURO je elektrostatický odlučovač částic pro spotřebiče na dřevo, jako jsou kamna na dřevo, ale i pro systémy ústředního vytápění na dřevo/pelety do výkonu 50 kW. Jednoduchá instalace. Na místě je potřeba zabezpečit přípojku 230 V.

Přizpůsobivost Schiedel ePURO umožňuje jeho použití na stávajících keramických i nerezových komínech. Snižuje obsah jemného prachu až o 90%, a tak přispívá k čistějšímu vzduchu. Filtry ePURO mohou být vybaveny jak nové tak stávající komíny.

Odlučovač částic je založen na elektrostatickém principu. Jemné prachové částice proudí komínem spolu se spalinami. Elektronky jsou uvolňovány vysokonapětovou elektrodou. Elektronky se pohybují směrem ke stěně komína prostřednictvím elektrostatických sil. Přitom se jemné prachové částice nabíjejí a rovněž se pohybují směrem ke stěně.

Jemný prach se shromažďuje na stěně komína a shlukuje se do hrubých vloček. Tyto nánosy odstraňuje při čištění komínů. Čištěním spalinové cesty u se částice v žádném případě nevracejí do formy jemného prachu, tj. nejsou již zdravotně závadné.

# KRBOVÁ VLOŽKA integrovaná do komínu



**SENTINEL HAUS  
INSTITUT**

Produkt  
pro zdravé bydlení

## SCHIEDEL PARAT


- doplňuje krbový modul KINGFIRE PARAT
- slouží k odvodu spalin i přívodu spalovacího vzduchu v systému KINGFIRE
- smontované díly komínu ABSOLUT v požadovaných délkách
- eliminace montážních chyb při sestavování komínu z jednotlivých dílů
- malé prostorové nároky pro stavbu a montáž
- lze použít i jako samostatný prefabrikovaný komín včetně připravených napojení kouřovodu
- povrchová úprava s různým stupněm finalizace (pro interiéru i exteriéru)

## KRBOVÁ VLOŽKA SCHIEDEL KINGFIRE PARAT

- uzavřený spotřebič nezávislý na vzduchu v místnosti
- přívod sekundárního vzduchu, díky kterému je sklo dvířek omýváno, a tak nedochází k usazování nečistot
- patentovaná samostatně uzavíratelná protipožární dvířka pro provoz v uzavřené místnosti
- šamotové ohniště
- přívod hlavního a vedlejšího vzduchu regulovaný odděleně
- palivo: dřevo a dřevěné brikety
- vyměnitelná krbová vložka



**Vyzkoušejte náš krbový konfigurátor**



konfigurátor



video

## Krbová vložka integrovaná do komínu

### Vlastnosti:

- unikátní konstrukční řešení v jednom dílu
- eliminace montážních chyb - smontováno v závodě
- vysoká kvalita zpracování
- rychlá výstavba - okamžitě funkční
- elegantní řešení - moderní design
- vysoká variabilita následné úpravy
- úspora místa v dispozici
- patentovaný přechod na komínový systém Schiedel

### Technická data:

|                                    |   |
|------------------------------------|---|
| rozměry betonového modulu (šxdxv): | 600 x 550 x 2640 / 2740 / 2860 / 2960 mm  |
| hmotnost spotřebiče:               | 130 / 155* kg                             |
| hmotnost modulu a spotřebiče:      | cca 800 / 1000* kg (manipulace s jeřábem) |
| vnější rozměry komínu ABSOLUT:     | 360 x 500 mm                              |
| * typ GRANDE SC                    |   |

### Parametry vytápění

|                                 |  |
|---------------------------------|--|
| jmenovitý výkon:                | 7 kW   |
| účinnost:                       | >80%   |
| vytápěcí schopnost:             | 150 - 200 m <sup>2</sup>   |
| průměrná spotřeba dřeva         | 2,6 kg   |
| přední panel:                   | 1 224 x 491 mm   |
| barva panelu a mřížky dle typu: | černá litina - CLassico S<br>ocel / černé sklo - Lineare SC<br>černá zaoblená - Rondo SC |

### CLASSICO S

klasický design s šedými kovovými dvířky

### LINEARE SC

přímočarý design s plnými černými skleněnými dvířky

### RONDO SC

mírně zaoblená šedá dvířka pro ještě větší požitek z ohně

### GRANDE SC

třístranně prosklená dvířka pro maximální spojení s ohněm

**132 041,- Kč\*** Black



**151 256,- Kč\*** Steel  
**155 557,- Kč\*** Glass



**158 796,- Kč\*** Black



**184 025,- Kč\***



**CENA JE UVEDENA BEZ DPH A ZAHRNÚJE:** kompletní dodávku komínového systému KINGFIRE PARAT výšky 6 m v základním provedení nadstřešní části (bez montáže a dopravy).

## POTŘEBA MÍSTA



\* Ceny výše uvedených sestav jsou pouze orientační. Vzhledem k tomu, že každý kus KINGFIRE Paratu je originál, je výsledná cena stanovena na základě projektové dokumentace nebo skutečného zaměření. Společnost Schiedel, s.r.o. si vyhrazuje právo na změnu dodacích podmínek v průběhu platnosti ceníku.

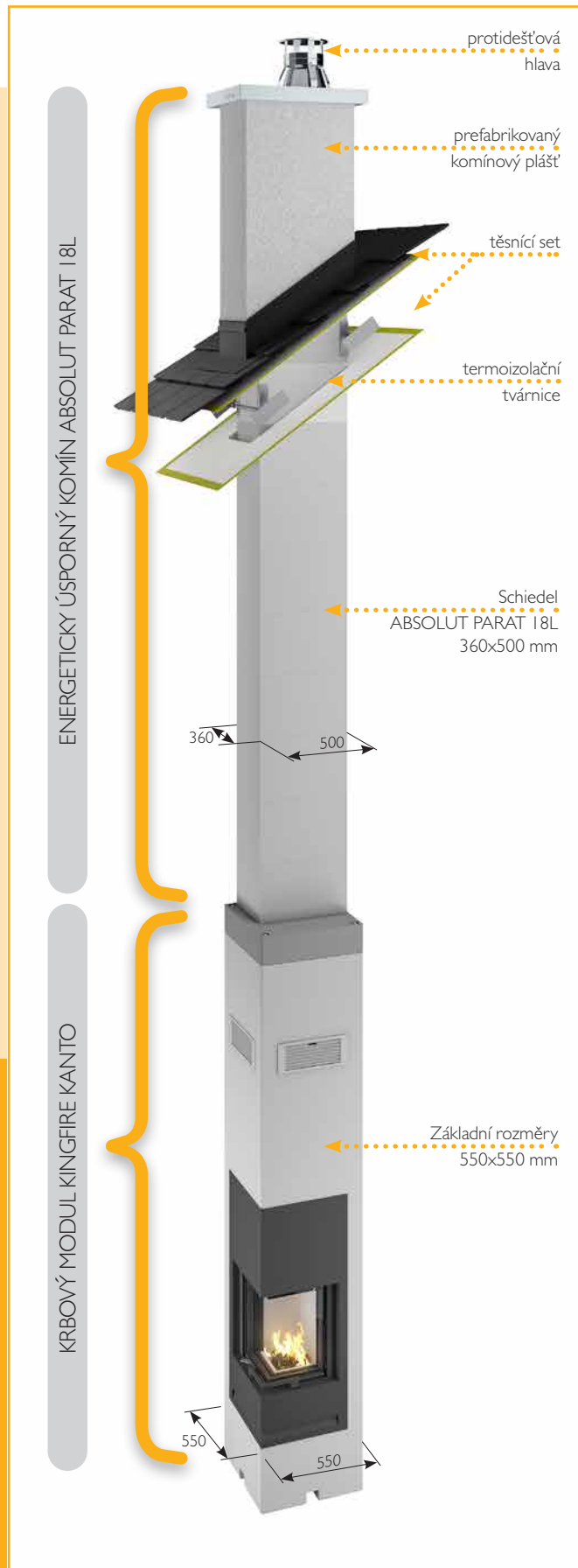


# KRBOVÁ VLOŽKA integrovaná do komínu

**2x** OCENĚNA  
CENOU



reddot winner 2023



## SCHIEDEL PARAT

- smontované díly komínu ABSOLUT v požadovaných délkách
- pro odvod spalin i přívod spalovacího vzduchu v systému KINGFIRE
- eliminace montážních chyb při sestavování komínu z jednotlivých dílů
- povrchová úprava s různým stupněm finalizace (pro interiér i exteriér)

## KRBOVÁ VLOŽKA SCHIEDEL KINGFIRE KANTO

- unikátní rohové řešení
- patentovaná dvířka otevíraná posunem nahoru
- uzavřený spotřebič nezávislý na vzduchu v místnosti
- šamotové ohniště
- přívod hlavního a vedlejšího vzduchu regulovaný odděleně
- palivo: dřevo a dřevěné brikety



## Krbová vložka integrovaná do komínu

### Vlastnosti:

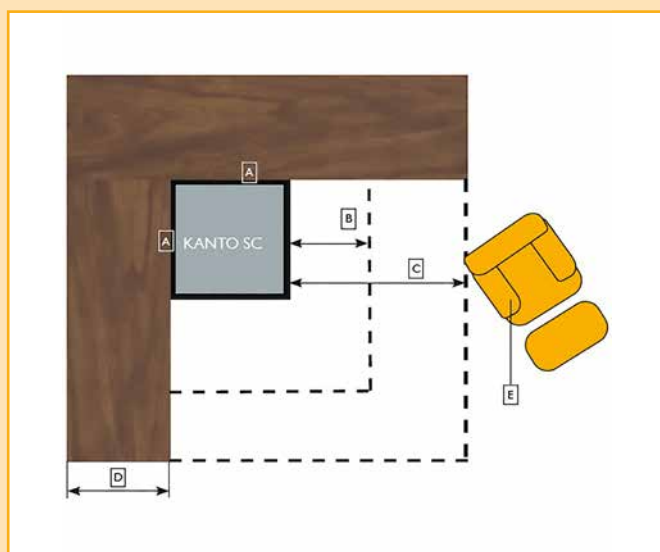
- unikátní konstrukční řešení v jednom dílu
- eliminace montážních chyb - smontováno v závodě
- vysoká kvalita zpracování
- rychlá výstavba - okamžitě funkční
- elegantní řešení - moderní design
- vysoká variabilita následné úpravy
- úspora místa v dispozici
- patentovaný přechod na komínový systém Schiedel

#### Technická data:

|  |                                   |
|--|-----------------------------------|
| rozměry betonového modulu (š x d x v): | 550 x 550 x 2860 / 2960 mm        |
| hmotnost spotřebiče:                   | 110 kg                            |
| hmotnost modulu a spotřebiče:          | cca 800 kg (manipulace s jeřábem) |

#### Parametry vytápění





|                                |              |
|--------------------------------|--------------|
| jmenovitý výkon:               | 5,8 kW       |
| účinnost:                      | >82%         |
| energetická třída              | A+           |
| komínový systém                | ABS 18L      |
| vnější rozměry komínu ABSOLUT: | 360 x 500 mm |
| tloušťka povrchové úpravy      | 0-18 mm      |



- A Vzdálenost od hořlavých částí stavby 0 mm  
 B Nehořlavá podlahová plocha (ochrany před jiskrami, uhlíky) 500 mm  
 C Oblast tepelného záření z KANTO SC na hořlavé stěny / předměty 800 mm  
 D Hořlavé stěny (např. dřevěné) o tloušťce do 500 mm  
 E Hořlavé stěny / předměty

### KINGFIRE® KANTO PODIO

balkonový spodní



### KINGFIRE® KANTO PLANO

s plochým panelem



# MAXIMÁLNÍ POHODLÍ PRO ÚTULNÝ DOMOV

## Romantika v krbu pouhým stisknutím tlačítka

KINGFIRE® GAS - provoz nezávislý na vzduchu v místnosti, s integrovanou izolací zadní stěny a nereflexní technologií Clear View

### KINGFIRE® GAS PLANO

s plochým panelem



### KINGFIRE® GAS DOPPIO

balkonový horní & spodní

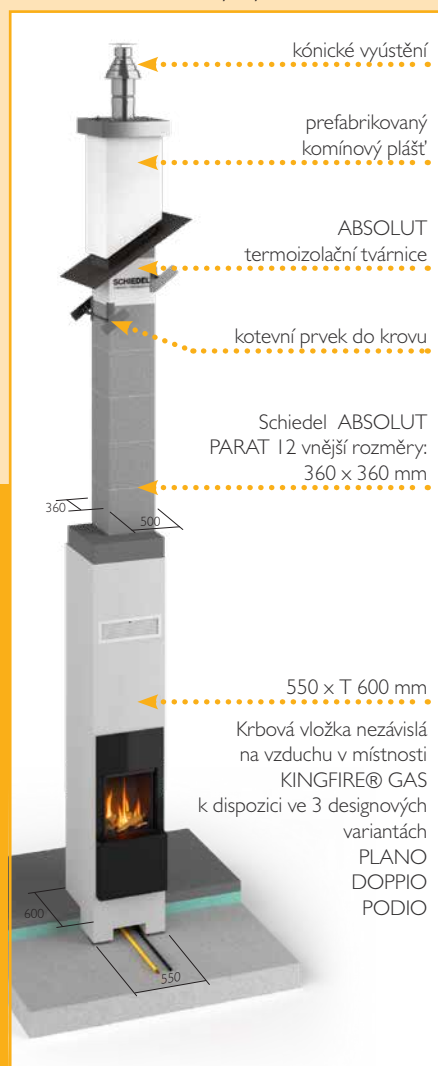


### KINGFIRE® GAS PODIO

balkonový spodní



**CENA JE UVEDENA BEZ DPH A ZAHRAJUJE:** kompletní dodávku komínového systému KINGFIRE PARAT výšky 6 m v základním provedení nadstřešní části (bez montáže a dopravy).



#### Technická data

|  |  |                       |
|--|--|-----------------------|
| š x d x v  | 600 x 550 x 2.860/2.960 mm                   |                       |
| Model  | Schiedel KINGFIRE® GAS                       |                       |
| Spalování  | Nezávislé na okolním vzduchu                 |                       |
| Typ spotřebiče   | C3I  |                       |
| Koncentrické připojení spotřebiče (mm)                             | 100/150                                      |                       |
| Použitý koncentrický systém  | Schiedel ABSOLUT 12 (min. 1 m – max. 12 m)   |                       |
| Bezpečný odstup od hořlavých částí (vpředu/po stranách/vzadu) (mm) | 600 / 0 / 0                                  |                       |
| Vyhovuje těmto normám  | (EU) 2016/426, EN 613, (AT) Artikel 15a B-VG |                       |
|  | <b>Zemní plyn G25</b>                        | <b>Zemní plyn G20</b> |
| Jmenovitý tepelný výkon (kW)                                       | 4,6  | 5,1                   |
| Min. tepelný výkon (kW)  | 2,2  | 2,8                   |
| Spotřeba (min./max.) (m³/h)  | 0,29 - 0,59                                  | 0,31 - 0,56           |
| Napájecí tlak (mbar)   | 20   | 20                    |
| Třída energetické účinnosti  | A  | A                     |

### RYCHLÝ OHEŇ STISKNUTÍM TLAČÍTKA

Každý KINGFIRE® GAS je standardně vybaven dálkovým ovládáním. Na přání je volitelný komunikační modul a aplikace Schiedel INflame! (iOS a Android) kdy lze krb snadno ovládat pomocí smartphonu nebo tabletu. Zařízení přejde z 0 do 100% tepelného výkonu za pár sekund, a to bez fáze ohřevu. Teplota v místnosti se automaticky reguluje pomocí funkce termostatu.

### FANTASTICKÝ, HLUBOKÝ A SKUTEČNÝ POCIT OHNĚ

S KINGFIRE® GAS získá stavitel kombinaci romantického otevřeného ohně s pohodlím moderního plynového krbu ve svém domě. Dynamický vzhled plamene lze podle potřeby měnit ručně nebo automaticky. Prostřednictvím aplikace Schiedel INflame! klient může dokonce vytvářet, ukládat a podle nálady vyvolávat své vlastní plameny.

### KOMFORTNÍ A ČISTÝ PROVOZ

Díky připojení na zemní plyn je KINGFIRE® GAS vždy připraven k provozu. Romantika v krbu, kdykoli chcete: jednoduše stiskem tlačítka.

### INDIVIDUÁLNÍ DESIGN DESIGNU A OPTIMÁLNÍ TEPLOTA POKOJE

Systém KINGFIRE® s aplikací Schiedel INflame! nabízí atraktivní vzhled plamene i při sníženém výkonu a zajišťuje velmi ekonomickou spotřebu krbu.

NOVINKA

SCHIEDEL

PROTEUS

SCHIEDEL

NEXUS

## MODULÁRNÍ KAMNOVÉ SYSTÉMY

Oblíbené typy krbových vložek KINGFIRE KANTO a GRANDE nyní v modifikované modulární verzi

KANTO



NEXUS M  
NEXUS L

GRANDE



PROTEUS M  
PROTEUS L

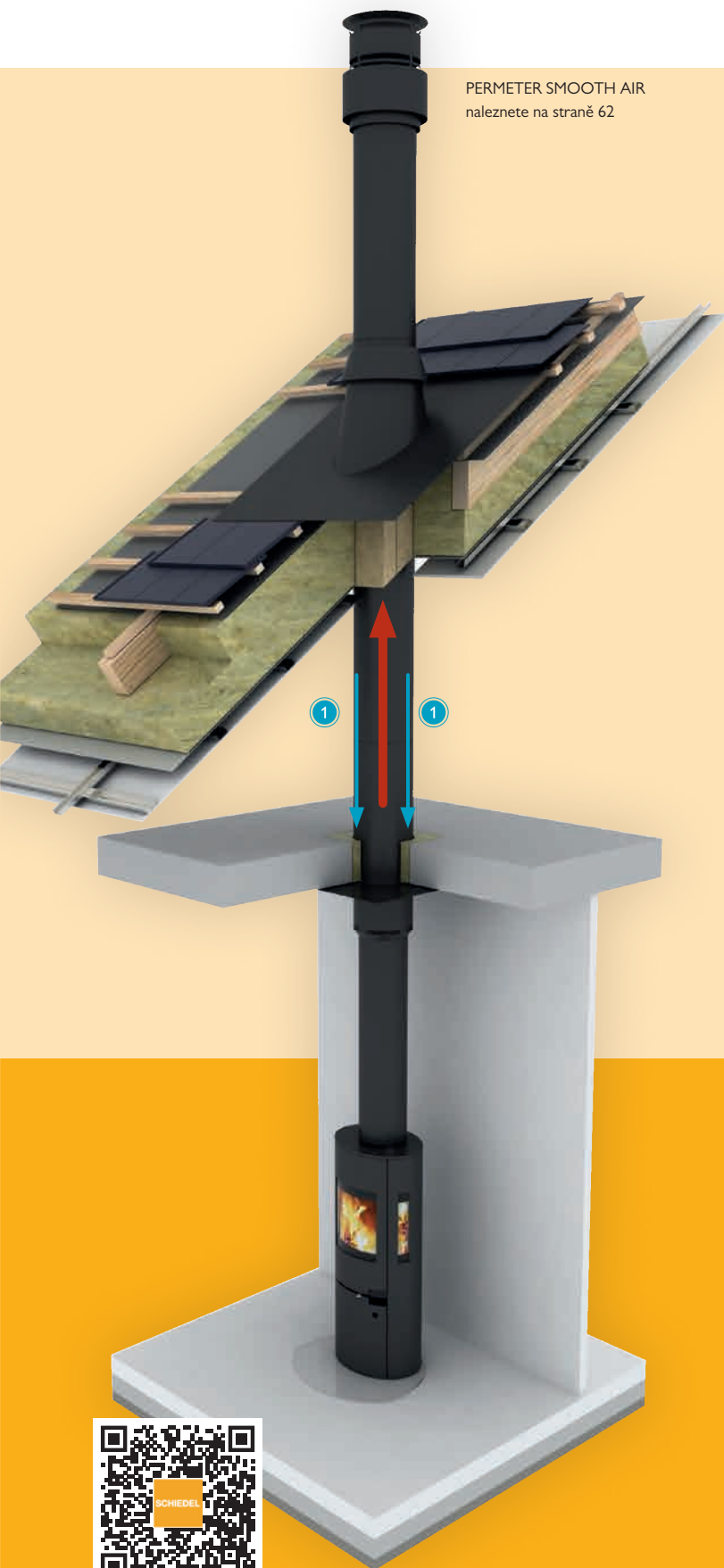
PRO NOVOSTAVBY I REKONSTRUKCE

| NEXUS M   | NEXUS L   | PROTEUS M  | PROTEUS L   |
|---|---|--|---|
|  <p><i>cena na vyžádání</i></p> |  <p><i>cena na vyžádání</i></p> |  <p><i>cena na vyžádání</i></p> |  <p><i>cena na vyžádání</i></p> |
| jmenovitý výkon<br>5,8 kW   | jmenovitý výkon<br>5,8 kW   | jmenovitý výkon<br>5,8 kW  | jmenovitý výkon<br>5,8 kW   |

### VÝHODY:

- Stejně jako systémy KINGFIRE uspoří místo
- Lze napojit do jakéhokoliv komínové systému
- Možnost kompletní spalinové cesty včetně odkouření a přívodu vzduchu systémem PERMETER SMOOTH AIR
- Napojení komínu shora nebo zezadu
- Snadná a rychlá instalace a použití
- Energeticky efektivní & čistá technologie
- Připojení spalovacího vzduchu třemi možnými způsoby (koncentrické nahoře / zezadu / spodem)

# SIRIUS KAMNA & PERMETER SMOOTH AIR komín = 1 systém



PERMETER SMOOTH AIR  
naleznete na straně 62

## VÝHODY KAMEN:

- **VYSOKÁ ÚČINNOST** (až 82%)  
Více tepla, méně dřeva
- Testováno podle **NEJVYŠŠÍCH EVROPSKÝCH STANDARDŮ A NOREM** (EN 13 240, DIN +, 1.BImSchV2, DIBt, 15a B-VG, NS 3058/3059)
- **JEDNODUCHÉ OVLÁDÁNÍ**
- **SAMOUZAVÍRACÍ DVÍŘKA**  
Interlock systém (fixace dvířek)  
pro zapálení nebo pro čištění
- **PROSTOROVÉ PROSKLENÍ**  
Pro 180° pohled na oheň
- **EKOLOGICKÝ NÁTĚR KAMEN**  
Povrchová úprava barvou s minimálním zápachem a nízkými emisemi
- **PŘESTAVITELNÉ NOŽIČKY**  
Přizpůsobí polohu kamen i při nerovné podlaze

## VÝHODY KOMÍNU PERMETER SMOOTH AIR:

- Teleskopický vynášecí díl pro dodatečnou montáž kamen
- **SPALOVACÍ VZDUCH** ①  
Nezávislý přívod vzduchu komínem Perimeter Smooth Air, který umožňuje flexibilní instalaci
- Díky systémovému řešení odpadá další přídatné potrubí nebo adaptér





# Orientační cenové kalkulace Permeter Smooth Air pro svislý kouřovod

## Lehký třívrstvý komínový systém s přívodem vzduchu.

|   |   | 5m                  | 6m            | 7m            | 8m            |    |
|---|---|---------------------|---------------|---------------|---------------|----|
| Kominový systém PMSA  |   | Celkem cena bez DPH |               |               |               |    |
|   |   | <b>56 499</b>       | <b>62 649</b> | <b>68 799</b> | <b>74 949</b> |    |
| Kalkulace obsahuje: patní konzole, dno s odvodem kondenzátu, dvířkový díl, sopouch 0°, přechod PPL-PM, rovný díl 0,955m, přestavitelné lůžko odstup 6-10cm, kónická hlavice |   |                     |               |               |               |    |
| PMSA svislý kouřovod  | SAP Kalkulace obsahuje díly:  | cena / ks           | ks            | ks            | ks            | ks |
|   | I17332 Protidešťová přivětrávací hlava (Protidešťová hlava plochá s prstencem odklápěcí/150/444/PMSA50/černá) | 7 679               | 1             | 1             | 1             | 1  |
|   | I10281 Krycí spona exteriér (Spona smooth/300/100/černá)  | 672                 | 2             | 2             | 2             | 2  |
|   | I10391 Protidešťová manžeta (Protidešťová manžeta/300/70/140/černá)   | 1 530               | 1             | 1             | 1             | 1  |
|   | I51389 Prostup střechou (Prostup střechou/350/nerez/3-15°/černá)  | 5 036               | 1             | 1             | 1             | 1  |
|   | I00967 Krokrová objímka (Krokrová objímka 300/lesk)   | 1 803               | 1             | 1             | 1             | 1  |
|   | I13787 Rovný díl 0,955m 2x izolace (Rovný díl/150/1,0m/444/PMSA50/černá)                                      | 6 150               | 2             | 3             | 4             | 5  |
|   | I17808 Rovný díl 0,455m 2x izolace (Rovný díl/150/0,5m/444/PMSA50/černá)                                      | 4 080               | 1             | 1             | 1             | 1  |
|   | I51942 Teleskopický vynášecí díl horní (Teleskopická vynášecí/horní díl/150/444/PMSA50/černá)                 | 9 289               | 1             | 1             | 1             | 1  |
|   | I11344 Rozeta (Krycí plech/250/125/kruh/hedělený/těsnění/černá)   | 924                 | 1             | 1             | 1             | 1  |
| I51938 Teleskopický vynášecí díl spodní 1m (Teleskopická vynášecí/spodní díl 1,0m/444/PMSA25/černá)   | 5 485   | 1                   | 1             | 1             | 1             |    |
| I18456 Rovný díl 0,955m 1x izolace (Rovný díl/150/1,0m/444/PMSA25/černá)  | 4 117   | 1                   | 1             | 1             | 1             |    |
| I57839 Kotlový adaptér přímý (Kotlový adaptér na SIRIUS/150/444/PMSA25/černá-žárovzdorná)   | 2 912   | 1                   | 1             | 1             | 1             |    |

| SAP    | Doporučené doplňky:  | cena / ks | ks | ks | ks | ks |
|--------|--|-----------|----|----|----|----|
| I21343 | Protect Box (Prostup_stropem_kit 300/450/I-I-ACCESS) bezpečný průchod stropní a střešní konstrukcí   | 6 919     | 1  | 1  | 1  | 1  |
| I74107 | Manžeta HOT Schott (Hot schott FRGD 250-270 (= < 45°)) jednoduché a funkční utěsnění prostupu komínu | 4 976     | 1  | 1  | 1  | 1  |

### Poznámky:

- Dle celkové výšky komínu se může lišit počet dílů „Rovný díl“ (1m, 0,5m a 0,2m).
- Dle výšky nadstřešní části komínu se může lišit počet dílů „Krycí spona exteriér“.
- Dle výšky stropu v interiéru se může lišit použití dílů „Teleskopický vynášecí díl spodní“ (1m nebo 0,5m).
- Dle sklonu střechy a střešní krytiny se se může lišit díl „Prostup střechou“.

PRO PŘESNOU KALKULACI  
POUŽIJTE SCHIEDEL PROFI



DOSTUPNOST NA DOTAZ

**TRIPLE-AIR-KONEKTIVITA**

Všechny typy kamen SIRIUS jsou vybaveny třemi vstupy pro spalovací vzduch

- 1 Koncentrický systém pro přívod vzduchu a odvod spalin prostřednictvím komínového systému PERMETER Smooth Air.
- 2 Zadní strana umožňuje napojení např. flexibilní trubicou.
- 3 Konstrukce kamen umožňuje napojení i spodní částí (např. z prostoru pod podlahou).



**TECHNICKÉ INFORMACE**

**NOVINKA**

|                                   | SIRIUS 1.1 | SIRIUS 3.1 | SIRIUS 1.1 PEDESTAL |
|-----------------------------------|------------|------------|---------------------|
| SAP objednávací znak              | 176715     | 176716     | 177938              |
| Kč / ks                           | 52 668     | 59 579     | 56 332              |
| Šířka                             | 522 mm     | 522 mm     | 526 mm              |
| Výška                             | 1208 mm    | 1208 mm    | 1207 mm             |
| Hloubka                           | 382 mm     | 382 mm     | 526 mm              |
| Výkon                             | 6,0 kW     | 6,0 kW     | 6,0 kW              |
| Účinnost                          | 80,8 %     | 82 %       | 80,8 %              |
| Energetická třída                 | A+         | A+         | A+                  |
| Hmotnost                          | 133 kg     | 130 kg     | 138 kg              |
| Nezávislý na interiérovém vzduchu | ✓          | ✓          | ✓                   |
| Triple-Air-Connection             | ✓          | ✓          | ✓                   |

Doporučená délka polen max. 30 cm



| Deska před kamna SIRIUS | ČERNÁ   | ČIRÁ    |
|-------------------------|---------|---------|
| SAP objednávací znak    | 146773  | 143002  |
| Kč / ks                 | 3 598   | 3 230   |
| rozměry A x B v cm      | 71 x 57 | 71 x 57 |

Designový prvek, nesplňuje požární a bezpečnostní normy.



Maximální délka polen 30 cm.

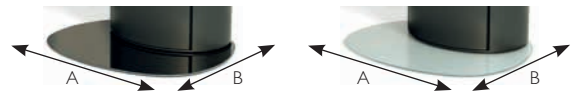
**SCHIEDEL****SARGAS****SCHIEDEL****MIMAS**

## Krbová kamna SARGAS, MIMAS

SARGAS I



|                               | SARGAS I  | SARGAS 3  | MIMAS   |
|-------------------------------|-----------|-----------|---------|
| SAP objednáací znak           | 168870    | 168871    | 168873  |
| Kč / ks                       | 44 100    | 51 450    | 67 200  |
| Šířka                         | 526 mm    | 526 mm    | ø460 mm |
| Výška                         | 1137,7 mm | 1137,7 mm | 1507 mm |
| Hloubka                       | 417 mm    | 417 mm    | -       |
| Výkon                         | 6,2 kW    | 6,2 kW    | 5,7 kW  |
| Účinnost                      | 81 %      | 81 %      | 80 %    |
| Hmotnost                      | 100 kg    | 100 kg    | 110 kg  |
| Doporučená délka polen (max.) | 30 cm     | 30 cm     | 25 cm   |



SARGAS 3



|                                  | ČERNÁ   | ČIRÁ    |
|----------------------------------|---------|---------|
| Deska před kamna SIRIUS / SARGAS |         |         |
| SAP objednáací znak              | 146773  | 143002  |
| Kč / ks                          | 3 598   | 3 230   |
| rozměry A x B v cm               | 71 x 57 | 71 x 57 |

Designový prvek, nesplňuje požární a bezpečnostní normy.



|                        | ČERNÁ  | ČIRÁ   |
|------------------------|--------|--------|
| Deska před kamna MIMAS |        |        |
| SAP objednáací znak    | 169114 | 174951 |
| Kč / ks                | 3 598  | 3 230  |

Designový prvek, nesplňuje požární a bezpečnostní normy.

MIMAS



| Akumulační tvarovky MIMAS |        |
|---------------------------|--------|
| SAP objednáací znak       | 168912 |
| Kč / ks                   | 5 637  |
| Hmotnost (4ks)            | 48 kg  |
| V balení 4 ks tvarovek    |        |



Akumulační tvarovky

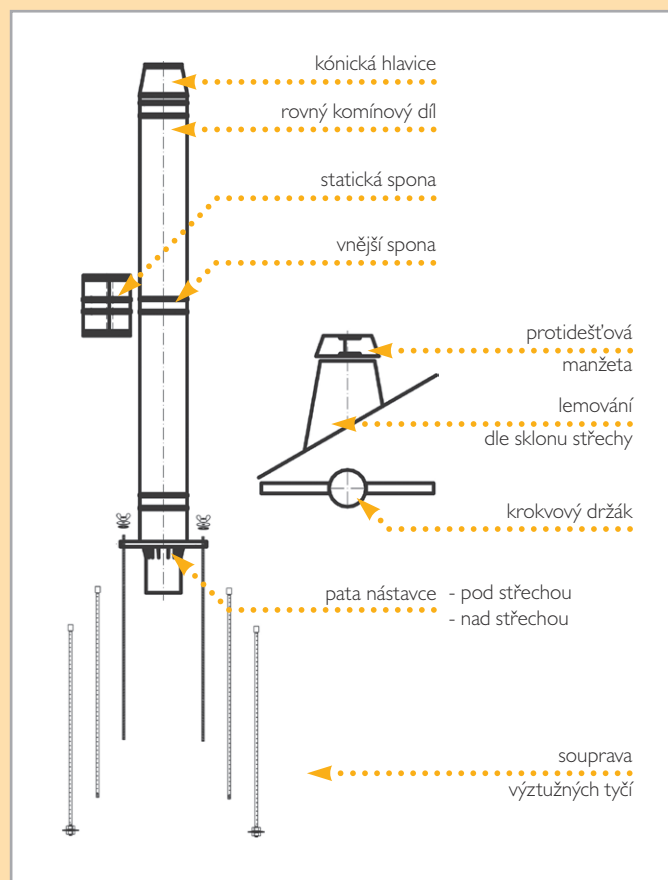


# Nerezový třívrstvý komínový nástavec pro komín ABSOLUT, UNI ADVANCED PLUS a STABIL

## Barva stříbrná / černá

Komínový nástavec tak, jak ho definuje ČSN 73 4201 "Navrhování komínů a kouřovodů" je tenkostěnný prvek, prodlužující komínový průduch a tím účinnou výšku komína nad komínovou hlavou. Pro vyřešení problémů komínů, které jsou umístěny u obvodových zdí daleko od hřebenu střechy nebo blízko sousedních vyšších objektů,

kde je problematické řešit výšku komína nad střechou, stejně jako u nízkých objektů, kde komín musí mít v závislosti na použitém spotřebiči určitou účinnou výšku, často výrazně převyšující objekt se často používají komínové nástavce. Z estetických důvodů dnes architekti s oblibou používají třívrstvé nerezové komíny, jak pro jejich menší vnější průměry, tak pro architektonický soulad s moderními kovovými konstrukcemi.



### OBLAST POUŽITÍ

Univerzální třívrstvé nerezové komínové nástavce systému ICS jsou vhodné pro odvod spalin ze všech topných médií ze všech typů spotřebičů. Jsou odolné vůči vlhkosti, což umožňuje vlhký i suchý provoz spotřebičů. Oblast použití je velmi široká u novostaveb i při rekonstrukcích.

### MATERIÁL

Komínové nástavce jsou součástí univerzálního komínového systému ICS 25 (50). Jsou vyrobeny z vysoce kvalitních materiálů. Nerezová ocel je třídy 1.4404. Tloušťka stěny vnitřní vložky je 0,5 mm (0,6 mm) a tloušťka stěny vnějšího nosného pláště 0,5 mm. Výplň mezi stěnami je tvořena vysoce kvalitní izolací z minerálních vláken o tloušťce 25 mm (50 mm). Nástavce jsou dodávány ve vnitřních průřezech o velikosti od 120 do 350 mm.

### KONSTRUKCE SYSTÉMU

Univerzální třívrstvé nerezové komínové nástavce systému ICS jsou odolné vůči vlhkosti. Jejich konstrukce umožňuje variabilní použití a velice lehkou montáž. Stavební prvky komínu se do sebe jednoduše zasouvají a zajišťují sponami, které jsou součástí dodávky. Tento klasický způsob spojování se vyznačuje velkou tuhostí a tím pádem bezpečností jak statickou, tak i provozní. Maximální výška standardně dodávaných nástavců je 2,5 m.

### MONTÁŽ

Montáž musí provádět osoby (firmy) k tomu proškolené. Pro specifikaci a objednání komínového nerezového nástavce kontaktuje našeho obchodního zástupce.



Nástavce v provedení PERMETER černá barva RAL 9005 jsou k doptání u obchodních zástupců.

elegantní řešení nadstřešní části

# Vícevrstvé komínové systémy z nerezové oceli

## Výhody nerezových komínových systémů:

- lehká konstrukce, není nutný základ pod komínové těleso
- možnost použití v interiéru nebo jako architektonický prvek exteriéru
- rychlá a jednoduchá montáž, instalace během jediného dne
- bez nutnosti větších stavebních úprav
- možnost provádění uhýbaných komínů (např. při vedení po fasádě)

### SCHIEDEL KERASTAR

## SCHIEDEL KERASTAR

- vnitřní keramická vložka, tepelná izolace, vnější plášť z nerezové oceli
- použitelný pro všechny typy paliv a spotřebičů
- pro podtlakový i přetlakový provoz
- krátká doba výstavby díky rychlé montáži



### SCHIEDEL ICS

## SCHIEDEL ICS

- dvouplášťový komínový systém z nerezové oceli s průběžnou tepelnou izolací skládaný z jednotlivých komponentů
- určený pro odvod spalin od spotřebičů na pevná, kapalná a plynná paliva
- vnější i vnitřní montáž



### SCHIEDEL PERMETER

## SCHIEDEL PERMETER

- lehký, odolný proti vlhkosti, kyselinám a vysokým teplotám
- jedinečná izolace s vynikající tepelnou odolností - Superwool
- bez nutnosti základu



### SCHIEDEL PERMETER SMOOTH

## SCHIEDEL PERMETER SMOOTH

- designový komínový systém v barevném provedení
- bez nutnosti základu
- bez vnějších spon, zvláště vhodný pro interiérové využití



### SCHIEDEL PERMETER SMOOTH AIR

## SCHIEDEL PERMETER SMOOTH AIR

- nerezový komín pro přívod vzduchu ke spotřebiči
- bez vnějších spon v barevném provedení
- ideální ve spojení s kamny Sirius



Kompletní sortiment vícevrstvných komínových systémů naleznete v ceníku Nerezové třívrstvé komíny 2025.


Žádejte u svých obchodních zástupců nebo stahujte na našem webu.





# KERASTAR - Univerzální komínový systém pro všechny typy paliv a spotřebičů

ZÁRUKA 30 LET PŘI MONTÁŽI  
ODBORNĚ PROŠKOLENOU FIRMOU.



## Vlastnosti systému:

- odolný vůči vyhoření
- odolný vůči korozi
- rychlá montáž
- pro podtlakový provoz
- úspora místa
- bez nutnosti základu
- pro interiéry a exteriéry
- nízká hmotnost
- atraktivní vzhled



### Technická data pro Schiedel KeraStar:

|                   |                 |                                |
|-------------------|-----------------|--------------------------------|
| Způsob provozu:   | podtlak         |                                |
| Provozní teplota: | do 400°         |                                |
| Materiál:         | vnitřní plášť   | - keramická profilovaná vložka |
|                   | vnější plášť    | - ocel 1.4301, tloušťka 0,4 mm |
|                   | tepelná izolace | - 60 mm                        |

### Zatřídění dle EN 13063:

|          |                                       |
|----------|---------------------------------------|
| KERASTAR | EN 13063-1 T400 NI D 3 G50 R85 EI 090 |
| KERASTAR | EN 13063-2 T400 NI W 2 O30 R85 EI 090 |

| světý Ø (mm)             | 140  | 160  | 180  | 200  | 250  |
|--------------------------|------|------|------|------|------|
| vnější Ø (mm)            | 276  | 298  | 318  | 342  | 395  |
| hmotnost bm v kg         | 20,0 | 22,0 | 24,0 | 27,5 | 30,0 |
| tl. stěny profil. vložky | 6,5  | 7,0  | 7,0  | 8,5  | 12,0 |



PRO PŘESNOU KALKULACI  
POUŽIJTE SCHIEDEL PROFI



NA OBJEDNÁVKU

## Orientační cena komínových sestav

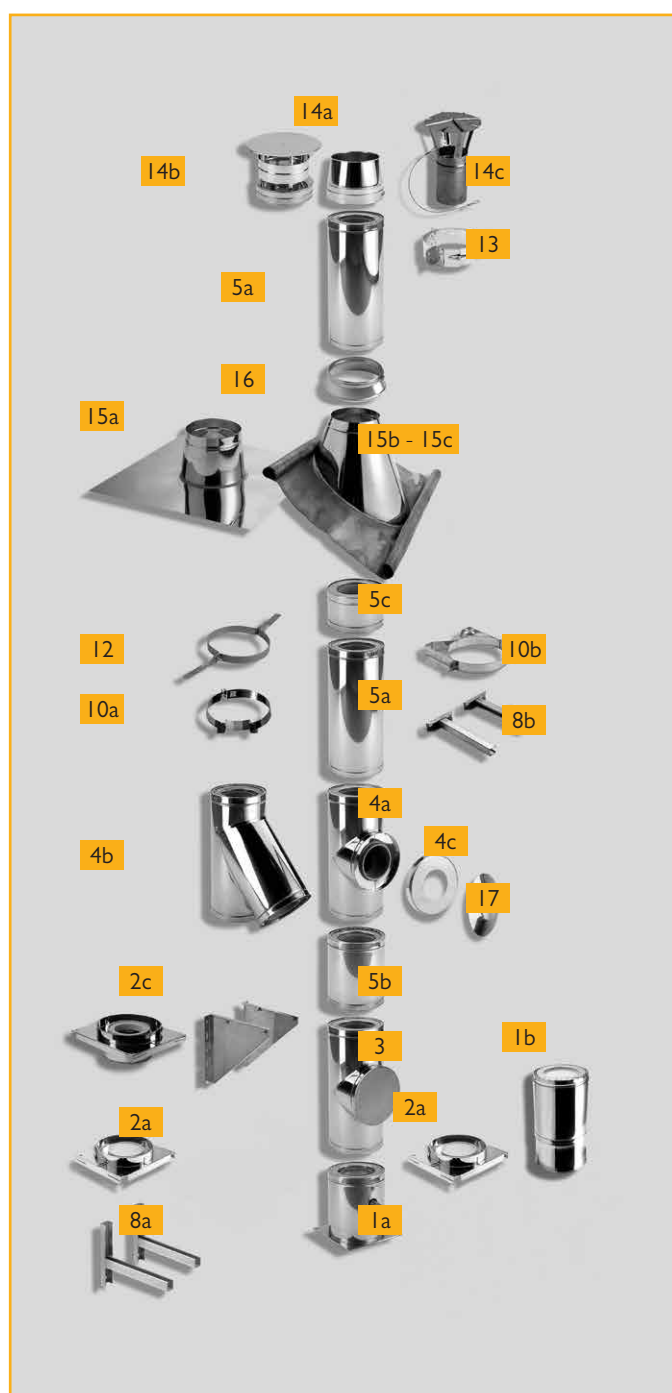
| světlý Ø v cm           |              | 16      | 18      | 20      |
|-------------------------|--------------|---------|---------|---------|
| <b>KOMÍNOVÁ SESTAVA</b> |              |         |         |         |
| 5,08 m                  | Kč / sestava | 59 142  | 62 049  | 67 611  |
| 5,91 m                  | Kč / sestava | 68 193  | 71 455  | 77 454  |
| 7,07 m                  | Kč / sestava | 74 714  | 78 403  | 84 954  |
| 7,91 m                  | Kč / sestava | 81 991  | 86 058  | 93 030  |
| 9,07 m                  | Kč / sestava | 91 766  | 96 283  | 103 823 |
| 10,06 m                 | Kč / sestava | 99 079  | 103 977 | 112 022 |
| 11,06 m                 | Kč / sestava | 104 504 | 109 783 | 118 292 |

Komínová sestava obsahuje: (označení ve schématu)

|   |     |
|---|-----|
| 1 ks dno s odvodem                      | 2a  |
| 1 ks díl s kontrolním otvorem           | 3   |
| rovný díl 0,665 m dle výšky             | 5a  |
| rovný díl 0,330 m dle výšky             | 5b  |
| rovný díl 0,165 m dle výšky             | 5c  |
| 1 ks sopouch 90°                        | 4a  |
| 1 ks rozeta                             | 17  |
| 1 ks krycí hlava s protidešťovým krytem | 14b |
| lůžko pevné dle výšky                   | 10b |
| konzole lůžková dle výšky               | 8b  |
| 1 ks adaptér se zděří                   |     |
| 1 ks rozeta 0-8°                        |     |
| spárovací hmota Rapid dle spotřeby      |     |



PRO PŘESNOU KALKULACI  
POUŽIJTE SCHIEDEL PROFI



### Schéma komínu KERASTAR

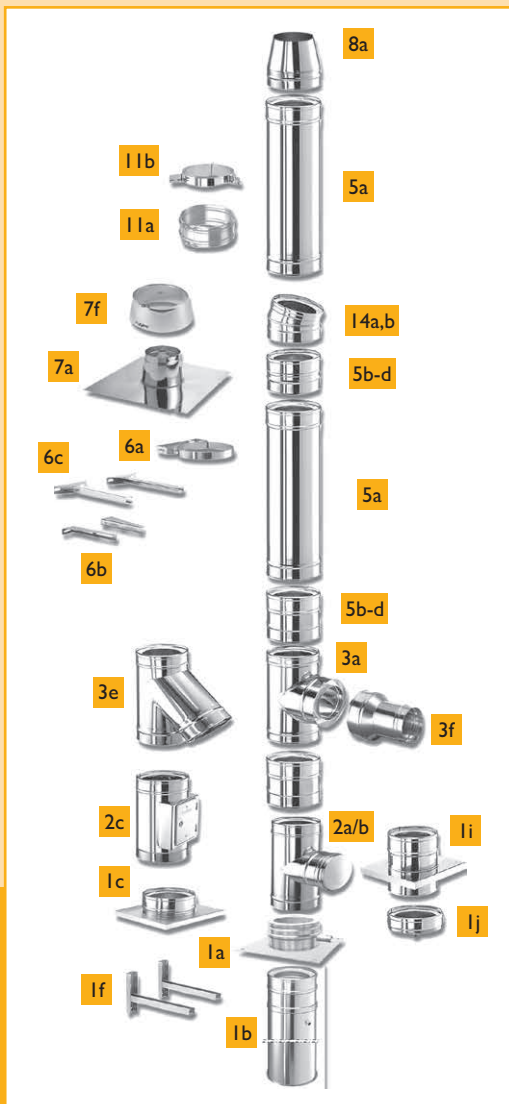
- 1a dno s odvodem kondenzátu a podpěrou
- 1c výškově přestavitelné dno s odvodem kondenzátu a podpěrou
- 2a dno s odvodem kondenzátu
- 2c dno s odvodem kondenzátu na konzole
- 3 kruhový čistící díl
- 4a sopouch 90°
- 4b sopouch 45°
- 4c kryt sopouchu
- 5a komínový díl 665 mm
- 5b komínový díl 330 mm
- 5c komínový díl 165 mm
- 8a patní konzola
- 8b prodlužovací nástěnná konzola
- 10 lůžko 50
- 10b lůžko s možností prodloužení 60
- 12 krokový držák
- 13 kotvící objímka
- 14a krycí hlava
- 14b krycí hlava s protidešťovým krytem
- 14c protidešťový kryt
- 15a průchod střechou 0°
- 15b průchod střechou 3° - 15°
- 15c průchod střechou 16° - 25°
- 15d průchod střechou 26° - 35°
- 15e průchod střechou 36° - 45°
- 16 protidešťová manžeta
- 17 rozeta DW



# ICS - Univerzální komínový systém pro všechny typy paliv a spotřebičů

## Vlastnosti systému:

- široká oblast použití
- odolný proti vlhkosti
- při použití těsnění vhodný pro přetlakový provoz
- univerzální systém
- jednoduchý přechod na jednoplášťový systém
- vnitřní i vnější použití
- volně stojící komíny



## Technická data pro Schiedel ICS 25:

Třída nerezové oceli: ČSN 1.4404

Zatřídění dle EN 1856 - I:

|        |                                 |
|--------|---------------------------------|
| ICS 25 | EN 1856-T450 NI D V3-L50050 G50 |
| ICS 25 | EN 1856-T450 NI W V2-L50050 O50 |
| ICS 25 | EN 1856-T200 PI W V2-L50050 O25 |

### ICS 25

| světlý ø (mm)         | 80  | 100 | 130 | 150 | 180 | 200 | 230 | 250 |
|-----------------------|-----|-----|-----|-----|-----|-----|-----|-----|
| tloušťka stěny (mm)   | 0,5 | 0,5 | 0,5 | 0,5 | 0,5 | 0,5 | 0,5 | 0,5 |
| tloušťka pláště (mm)  | 0,6 | 0,6 | 0,6 | 0,6 | 0,6 | 0,6 | 0,6 | 0,6 |
| tloušťka izolace (mm) | 25  | 25  | 25  | 25  | 25  | 25  | 25  | 25  |

| světlý ø (mm)         | 300 | 350 | 400 | 450 | 500 | 600 | 700 |
|-----------------------|-----|-----|-----|-----|-----|-----|-----|
| tloušťka stěny (mm)   | 0,5 | 0,5 | 0,5 | 0,5 | 0,5 | 0,5 | 0,5 |
| tloušťka pláště (mm)  | 0,6 | 0,6 | 0,6 | 0,6 | 0,6 | 0,6 | 0,6 |
| tloušťka izolace (mm) | 25  | 25  | 25  | 25  | 25  | 25  | 25  |

## Technická data pro Schiedel ICS 50:

Třída nerezové oceli: ČSN 1.4404

Zatřídění dle EN 1856 - I:

|        |                                   |
|--------|-----------------------------------|
| ICS 50 | EN 1856-I T600 NI W V2-L50050 G25 |
| ICS 50 | EN 1856-I T600 NI D V3-L50050 G25 |
| ICS 50 | EN 1856-I T400 NI W V2-L50050 G25 |
| ICS 50 | EN 1856-I T400 NI D V3-L50050 G25 |

### ICS 50

| světlý ø (mm)         | 130 | 150 | 180 | 200 | 250 |
|-----------------------|-----|-----|-----|-----|-----|
| tloušťka stěny (mm)   | 0,6 | 0,6 | 0,6 | 0,6 | 0,6 |
| tloušťka pláště (mm)  | 0,6 | 0,6 | 0,6 | 0,6 | 0,6 |
| tloušťka izolace (mm) | 50  | 50  | 50  | 50  | 50  |

| světlý ø (mm)         | 300 | 350 | 400 | 450 | 500 | 600 | 700 |
|-----------------------|-----|-----|-----|-----|-----|-----|-----|
| tloušťka stěny (mm)   | 0,6 | 0,6 | 0,6 | 0,6 | 0,6 | 0,6 | 0,6 |
| tloušťka pláště (mm)  | 0,6 | 0,6 | 0,6 | 0,6 | 0,6 | 0,6 | 0,6 |
| tloušťka izolace (mm) | 50  | 50  | 50  | 50  | 50  | 50  | 50  |

- |      |                               |     |                               |
|------|-------------------------------|-----|-------------------------------|
| 1a   | Dno s odvodem do boku ICS25   | 5c  | Rovný díl 205 mm ICS25        |
| 1b   | Dno s podpěrou ICS25          | 5d  | Rovný díl 155 mm ICS25        |
| 1c   | Dno s odvodem                 | 6a  | Lůžko pro prodloužení (50 mm) |
| 1f   | Konzola pro montáž na stěnu   | 6b  | Prodloužení pro lůžko         |
| 1i   | Vynášecí díl ICS25            | 6c  | Prodloužení pro lůžko         |
| 1j   | Dno s odvodem bez desky ICS25 | 7a  | Prostup střechou 0° (nerez)   |
| 2a/b | Díl s KO podtlak dlouhý ICS25 | 7f  | Protidešťová manžeta          |
| 2c   | Dvířkový díl                  | 8a  | Krycí hlava kónická ICS25     |
| 3a   | Sopouch 0° ICS25              | 11a | Spona ICS široká              |
| 3e   | Sopouch 45° ICS25             | 11b | Kotvící objímka               |
| 3f   | Přechod PPL/ICS25             | 14a | Koleno 15° ICS25              |
| 5a   | Rovný díl 955 mm ICS25        | 14b | Koleno 30° ICS25              |
| 5b   | Rovný díl 455 mm ICS25        |     |                               |



PRO PŘESNOU KALKULACI  
POUŽIJTE SCHIEDEL PROFI

## Orientační cenové kalkulace pro komínový systém ICS

|                                      |  | 5m                         | 6m            | 7m            | 8m            |               |
|--------------------------------------|--|----------------------------|---------------|---------------|---------------|---------------|
| <b>Kominový systém ICS 25 DN 150</b> |  | <b>Celkem cena bez DPH</b> | <b>32 476</b> | <b>37 540</b> | <b>40 662</b> | <b>43 784</b> |

Kalkulace obsahuje: patní konzole, dno s odvodem kondenzátu, dvířkový díl, sopouch 0°, přechod PPL-PM, rovný díl 0,955m, přestavitelné lůžko odstup 6-10cm, kónická hlavice

| ICS 25 DN 150 | SAP   | Kalkulace obsahuje díly:                           | obr.  | cena / ks | ks | ks | ks | ks |
|---------------|---|--|-------|-----------|----|----|----|----|
|               | I01215  | Kónická hlavice (Kónická hlava/150/0,5/ICS25/lesk) | 8a    | 1 879     | 1  | 1  | 1  | 1  |
| I11236        | Přestavitelné lůžko odstup 6-10cm (Lůžko přestavitelné 200/60-100/lesk) | 6a   | 1 942 | 1         | 2  | 2  | 2  |    |
| I00701        | Rovný díl 0,955m (Rovný díl/150/1,0m/0,5/ICS25/lesk)                    | 5a   | 3 122 | 4         | 5  | 6  | 7  |    |
| I01179        | Přechod PPL-PM (Přechod PPL-ICS/150/0,5/ICS25/lesk)                     | 3f   | 2 110 | 1         | 1  | 1  | 1  |    |
| I00882        | Sopouch 0° (Sopouch 0°/150/dlouhý/0,5/ICS25/lesk)                       | 3a   | 3 712 | 1         | 1  | 1  | 1  |    |
| I00921        | Dvířkový díl (Dvířkový díl/150/0,5/ICS25/lesk)                          | 2c   | 5 425 | 1         | 1  | 1  | 1  |    |
| I01017        | Dno s odvodem kondenzátu (Dno s odvodem/150/na desce/0,6/ICS25/lesk)    | 1c   | 2 403 | 1         | 1  | 1  | 1  |    |
| I01743        | Patní konzole (Konzole C 475/lesk)                                      | 1f   | 2 517 | 1         | 1  | 1  | 1  |    |

|                                      |  |                            |               |               |               |               |
|--------------------------------------|--|----------------------------|---------------|---------------|---------------|---------------|
| <b>Kominový systém ICS 25 DN 180</b> |  | <b>Celkem cena bez DPH</b> | <b>35 248</b> | <b>40 752</b> | <b>44 279</b> | <b>47 806</b> |
|--------------------------------------|--|----------------------------|---------------|---------------|---------------|---------------|

Kalkulace obsahuje: patní konzole, dno s odvodem kondenzátu, dvířkový díl, sopouch 0°, přechod PPL-PM, rovný díl 0,955m, přestavitelné lůžko odstup 6-10cm, kónická hlavice

| ICS 25 DN 180 | SAP   | Kalkulace obsahuje díly:                           | obr.  | cena / ks | ks | ks | ks | ks |
|---------------|---|--|-------|-----------|----|----|----|----|
|               | I01216  | Kónická hlavice (Kónická hlava/180/0,5/ICS25/lesk) | 8a    | 2 102     | 1  | 1  | 1  | 1  |
| I11482        | Přestavitelné lůžko odstup 6-10cm (Lůžko přestavitelné 230/60-100/lesk) | 6a   | 1 977 | 1         | 2  | 2  | 2  |    |
| I00702        | Rovný díl 0,955m (Rovný díl/180/1,0m/0,5/ICS25/lesk)                    | 5a   | 3 527 | 4         | 5  | 6  | 7  |    |
| I01180        | Přechod PPL-PM (Přechod PPL-ICS/180/0,5/ICS25/lesk)                     | 3f   | 2 195 | 1         | 1  | 1  | 1  |    |
| I00883        | Sopouch 0° (Sopouch 0°/180/dlouhý/0,5/ICS25/lesk)                       | 3a   | 4 168 | 1         | 1  | 1  | 1  |    |
| I00922        | Dvířkový díl (Dvířkový díl/180/0,5/ICS25/lesk)                          | 2c   | 5 489 | 1         | 1  | 1  | 1  |    |
| I01018        | Dno s odvodem kondenzátu (Dno s odvodem/180/na desce/0,6/ICS25/lesk)    | 1c   | 2 692 | 1         | 1  | 1  | 1  |    |
| I01743        | Patní konzole (Konzole C 475/lesk)                                      | 1f   | 2 517 | 1         | 1  | 1  | 1  |    |

|                                      |  |                            |               |               |               |               |
|--------------------------------------|--|----------------------------|---------------|---------------|---------------|---------------|
| <b>Kominový systém ICS 50 DN 150</b> |  | <b>Celkem cena bez DPH</b> | <b>41 487</b> | <b>48 094</b> | <b>52 704</b> | <b>57 314</b> |
|--------------------------------------|--|----------------------------|---------------|---------------|---------------|---------------|

Kalkulace obsahuje: patní konzole, dno s odvodem kondenzátu, dvířkový díl, sopouch 0°, přechod PPL-PM, rovný díl 0,955m, přestavitelné lůžko odstup 6-10cm, kónická hlavice

| ICS 50 DN 150 | SAP   | Kalkulace obsahuje díly:                           | obr.  | cena / ks | ks | ks | ks | ks |
|---------------|---|--|-------|-----------|----|----|----|----|
|               | I05058  | Kónická hlavice (Kónická hlava/150/0,6/ICS50/lesk) | 8a    | 2 465     | 1  | 1  | 1  | 1  |
| I11515        | Přestavitelné lůžko odstup 6-10cm (Lůžko přestavitelné 250/60-100/lesk) | 6a   | 1 997 | 1         | 2  | 2  | 2  |    |
| I04784        | Rovný díl 0,955m (Rovný díl/150/1,0m/0,6/ICS50/lesk)                    | 5a   | 4 610 | 4         | 5  | 6  | 7  |    |
| I05038        | Přechod PPL-PM (Přechod PPL-ICS/150/0,6/ICS50/lesk)                     | 3f   | 1 635 | 1         | 1  | 1  | 1  |    |
| I04919        | Sopouch 0° (Sopouch 0°/150/dlouhý/0,6/ICS50/lesk)                       | 3a   | 5 024 | 1         | 1  | 1  | 1  |    |
| I18194        | Dvířkový díl (Dvířkový díl/150/0,6/ICS50/lesk)                          | 2c   | 6 514 | 1         | 1  | 1  | 1  |    |
| I04989        | Dno s odvodem kondenzátu (Dno s odvodem/150/na desce/0,6/ICS50/lesk)    | 1c   | 2 895 | 1         | 1  | 1  | 1  |    |
| I01743        | Patní konzole (Konzole C 475/lesk)                                      | 1f   | 2 517 | 1         | 1  | 1  | 1  |    |

|                                      |  |                            |               |               |               |               |
|--------------------------------------|--|----------------------------|---------------|---------------|---------------|---------------|
| <b>Kominový systém ICS 50 DN 180</b> |  | <b>Celkem cena bez DPH</b> | <b>46 484</b> | <b>53 727</b> | <b>58 930</b> | <b>64 133</b> |
|--------------------------------------|--|----------------------------|---------------|---------------|---------------|---------------|

Kalkulace obsahuje: patní konzole, dno s odvodem kondenzátu, dvířkový díl, sopouch 0°, přechod PPL-PM, rovný díl 0,955m, přestavitelné lůžko odstup 6-10cm, kónická hlavice

| ICS 50 DN 180 | SAP   | Kalkulace obsahuje díly:                           | obr.  | cena / ks | ks | ks | ks | ks |
|---------------|---|--|-------|-----------|----|----|----|----|
|               | I05059  | Kónická hlavice (Kónická hlava/180/0,6/ICS50/lesk) | 8a    | 2 646     | 1  | 1  | 1  | 1  |
| I11574        | Přestavitelné lůžko odstup 6-10cm (Lůžko přestavitelné 280/60-100/lesk) | 6a   | 2 040 | 1         | 2  | 2  | 2  |    |
| I04785        | Rovný díl 0,955m (Rovný díl/180/1,0m/0,6/ICS50/lesk)                    | 5a   | 5 203 | 4         | 5  | 6  | 7  |    |
| I05039        | Přechod PPL-PM (Přechod PPL-ICS/180/0,6/ICS50/lesk)                     | 3f   | 1 881 | 1         | 1  | 1  | 1  |    |
| I04920        | Sopouch 0° (Sopouch 0°/180/dlouhý/0,6/ICS50/lesk)                       | 3a   | 5 381 | 1         | 1  | 1  | 1  |    |
| I18438        | Dvířkový díl (Dvířkový díl/180/0,6/ICS50/lesk)                          | 2c   | 6 764 | 1         | 1  | 1  | 1  |    |
| I04990        | Dno s odvodem kondenzátu (Dno s odvodem/180/na desce/0,6/ICS50/lesk)    | 1c   | 3 492 | 1         | 1  | 1  | 1  |    |
| I01744        | Patní konzole (Konzole C 570/lesk)                                      | 1f   | 3 468 | 1         | 1  | 1  | 1  |    |

## Poznámky:

- Použití „Patní konzole“ a „Lůžka“ určuje požadovaný odstup od stěny.
- Při odstupu od stěny více než 10cm se „Přestavitelné lůžko“ zamění za „Lůžko pevné“ a „Nástěnná konzole“.
- „Přechod PPL-PM“ lze nahradit „Ukončení se zděří“ případně „Ukončení s dlouhou zděří“.
- U „Rovných dílů“ jsou v nabídce i díly 0,455m, 0,205m, 0,155m případně „Nastavitelný díl 270-375“.
- „Kónická hlavice“ lze doplnit stříškou „Meidingerova hlava“ případně zaměnit za „Protidešťovou hlavici“. Při prostupu střechou se nabídka doplňuje dle sklonu o „Prostup střechou“ a „Protidešťovou manžetu“. Při prostupu střešní konstrukcí se nabídka může doplnit o „Krokovou objímku“.
- Při prostupu zdí se nabídka může doplnit o „Rozetu“.



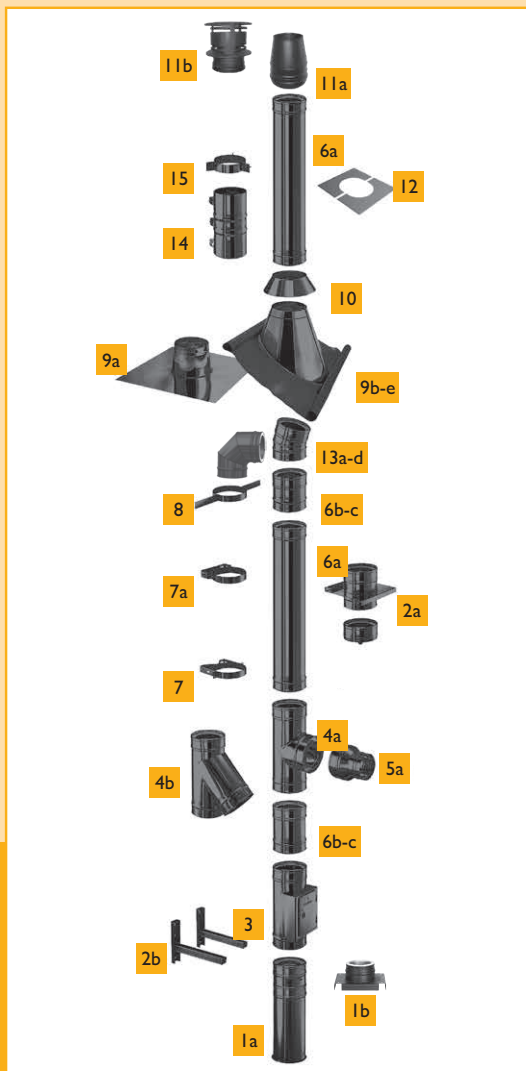
PRO PŘESNOU KALKULACI POUŽIJTE SCHIEDEL PROFI



# PERMETER - Univerzální komínový systém v barevném provedení

## VLASTNOSTI SYSTÉMU:

- systém s vnitřní nerezovou vložkou, tepelnou izolací a vnějším pláštěm z komaxitované pozinkované oceli
- barva černá (šedá, bílá na objednávku jako ATYP)
- odolný proti vlhkosti
- široká oblast použití
- vnitřní i vnější použití



### Technická data pro Schiedel PERMETER:

**Třída nerezové oceli:** ČSN 1.4521

**Plášť:** DX51D+Z

#### Zatřídění dle EN 1856 - 1:

|             |                                   |
|-------------|-----------------------------------|
| PERMETER 25 | EN 1856-1 T450 NI W V2-LXX050 G50 |
| PERMETER 25 | EN 1856-1 T450 NI D V3-LXX050 G50 |
| PERMETER 25 | EN 1856-1 T200 PI W V2-LXX050 O00 |
| PERMETER 50 | EN 1856-1 T600 NI W V2-LXX050 G50 |
| PERMETER 50 | EN 1856-1 T600 NI D V3-L50050 G50 |
| PERMETER 50 | EN 1856-1 T400 NI W V2-LXX050 G50 |
| PERMETER 50 | EN 1856-1 T400 NI D V3-L50050 G50 |

| PERMETER 25 | světlý ø (mm)         | 100 | 130 | 150 | 180 | 200 | 230 | 250 |
|-------------|-----------------------|-----|-----|-----|-----|-----|-----|-----|
|             | tloušťka stěny (mm)   | 0,5 | 0,5 | 0,5 | 0,5 | 0,5 | 0,5 | 0,5 |
|             | tloušťka pláště (mm)  | 0,6 | 0,6 | 0,6 | 0,6 | 0,6 | 0,6 | 0,6 |
|             | tloušťka izolace (mm) | 25  | 25  | 25  | 25  | 25  | 25  | 25  |

| PERMETER 50 | světlý ø (mm)         | 130 | 150 | 180 | 200 | 250 |
|-------------|-----------------------|-----|-----|-----|-----|-----|
|             | tloušťka stěny (mm)   | 0,5 | 0,5 | 0,5 | 0,5 | 0,5 |
|             | tloušťka pláště (mm)  | 0,6 | 0,6 | 0,6 | 0,6 | 0,6 |
|             | tloušťka izolace (mm) | 50  | 50  | 50  | 50  | 50  |

- 1a Dno s podpěrou a odvodem kondenzátu
- 1b Dno s odvodem kondenzátu
- 2a Vynášecí díl
- 2b Konzole
- 3 Dvířkový díl
- 4a Sopouch 90°
- 4b Sopouch 45°
- 5a Přechod Prima-Plus - Permeter
- 6a Rovný díl 1000 mm
- 6b Rovný díl 500 mm
- 6c Rovný díl 250 mm
- 7 Lůžko pro prodloužení 60-100 mm
- 8 Krokrová objímka (z nerezavějící oceli)
- 9a Prostup střechou 0°
- 9b Prostup střechou 3-15°
- 9c Prostup střechou 16-25°
- 9d Prostup střechou 26-35°
- 9e Prostup střechou 36-45°
- 10 Protidešťová manžeta
- 11a Kónické vyústění
- 11b Krycí hlava
- 12 Kryt sopouchu
- 13a Koleno 15°
- 13b Koleno 30°
- 13c Koleno 45°
- 13d Koleno 90°
- 14 Statická manžeta
- 15 Kotvicí objímka



## ČERNÁ

RAL 9005

šedá a bílá na objednávku jako ATYP

ZÁRUKA 5 LET PŘI MONTÁŽI  
ODBORNĚ PROŠKOLENOU FIRMOU.

DOSTUPNOST NA DOTAZ

PRO PŘESNOU KALKULACI  
POUŽIJTE SCHIEDEL PROFI





## Orientační cenové kalkulace pro komínový systém PERMETER

|  | 5m            | 6m            | 7m            | 8m            |
|--|---------------|---------------|---------------|---------------|
| <b>Kominový systém PERMETER 25 DN150</b> | <b>28 155</b> | <b>32 404</b> | <b>34 683</b> | <b>36 962</b> |

Kalkulace obsahuje: patní konzole, dno s odvodem kondenzátu, dvířkový díl, sopouch 0°, přechod PPL-PM, rovný díl 0,955m, přestavitelné lůžko odstup 6-10cm, kónická hlavice

| PM 25 DN 150 | SAP    | Kalkulace obsahuje díly:   | obr. | cena / ks | ks | ks | ks | ks |
|--------------|--------|--|------|-----------|----|----|----|----|
|              | I12689 | Kónická hlavice (Kónická hlava/150/444/PM25/černá)                       | 11a  | 1 832     | 1  | 1  | 1  | 1  |
|              | I11273 | Přestavitelné lůžko odstup 6-10cm (Lůžko přestavitelné 200/60-100/černá) | 7    | 1 970     | 1  | 2  | 2  | 2  |
|              | I17966 | Rovný díl 0,955m (Rovný díl/150/1,0m/444/PM25/černá)                     | 6a   | 2 279     | 4  | 5  | 6  | 7  |
|              | I11280 | Přechod PPL-PM (Přechod PPL-PM/150/444/PM25/černá-žáruvzdorná)           | 5a   | 1 717     | 1  | 1  | 1  | 1  |
|              | I16453 | Sopouch 0° (Sopouch 0°/150/444/PM25/černá)                               | 4a   | 3 478     | 1  | 1  | 1  | 1  |
|              | I17129 | Dvířkový díl (Dvířkový díl/150/444/PM25/černá)                           | 3    | 4 734     | 1  | 1  | 1  | 1  |
|              | I16248 | Dno s odvodem kondenzátu (Dno s odvodem/150/na desce/316/PM25/černá)     | 1b   | 2 666     | 1  | 1  | 1  | 1  |
|              | I20976 | Patní konzole (Konzole C 475/černá)                                      | 2b   | 2 642     | 1  | 1  | 1  | 1  |

|  | 5m            | 6m            | 7m            | 8m            |
|--|---------------|---------------|---------------|---------------|
| <b>Kominový systém PERMETER 25 DN180</b> | <b>30 270</b> | <b>34 835</b> | <b>37 415</b> | <b>39 995</b> |

Kalkulace obsahuje: patní konzole, dno s odvodem kondenzátu, dvířkový díl, sopouch 0°, přechod PPL-PM, rovný díl 0,955m, přestavitelné lůžko odstup 6-10cm, kónická hlavice

| PM 25 DN 180 | SAP    | Kalkulace obsahuje díly:   | obr. | cena / ks | ks | ks | ks | ks |
|--------------|--------|--|------|-----------|----|----|----|----|
|              | I13139 | Kónická hlavice (Kónická hlava/180/444/PM25/černá)                       | 11a  | 1 930     | 1  | 1  | 1  | 1  |
|              | I11476 | Přestavitelné lůžko odstup 6-10cm (Lůžko přestavitelné 230/60-100/černá) | 7    | 1 985     | 1  | 2  | 2  | 2  |
|              | I18310 | Rovný díl 0,955m (Rovný díl/180/1,0m/444/PM25/černá)                     | 6a   | 2 580     | 4  | 5  | 6  | 7  |
|              | I11533 | Přechod PPL-PM (Přechod PPL-PM/180/444/PM25/černá-žáruvzdorná)           | 5a   | 1 873     | 1  | 1  | 1  | 1  |
|              | I17031 | Sopouch 0° (Sopouch 0°/180/444/PM25/černá)                               | 4a   | 3 765     | 1  | 1  | 1  | 1  |
|              | I17378 | Dvířkový díl (Dvířkový díl/180/444/PM25/černá)                           | 3    | 4 799     | 1  | 1  | 1  | 1  |
|              | I16868 | Dno s odvodem kondenzátu (Dno s odvodem/180/na desce/316/PM25/černá)     | 1b   | 2 956     | 1  | 1  | 1  | 1  |
|              | I20976 | Patní konzole (Konzole C 475/černá)                                      | 2b   | 2 642     | 1  | 1  | 1  | 1  |

|  | 5m            | 6m            | 7m            | 8m            |
|--|---------------|---------------|---------------|---------------|
| <b>Kominový systém PERMETER 50 DN150</b> | <b>35 454</b> | <b>40 706</b> | <b>43 964</b> | <b>47 222</b> |

Kalkulace obsahuje: patní konzole, dno s odvodem kondenzátu, dvířkový díl, sopouch 0°, přechod PPL-PM, rovný díl 0,955m, přestavitelné lůžko odstup 6-10cm, kónická hlavice

| PM 50 DN 150 | SAP    | Kalkulace obsahuje díly:   | obr. | cena / ks | ks | ks | ks | ks |
|--------------|--------|--|------|-----------|----|----|----|----|
|              | I14312 | Kónická hlavice (Kónická hlava/150/444/PM50/černá)                       | 11a  | 1 983     | 1  | 1  | 1  | 1  |
|              | I11520 | Přestavitelné lůžko odstup 6-10cm (Lůžko přestavitelné 250/60-100/černá) | 7    | 1 994     | 1  | 2  | 2  | 2  |
|              | I13649 | Rovný díl 0,955m (Rovný díl/150/1,0m/444/PM50/černá)                     | 6a   | 3 258     | 4  | 5  | 6  | 7  |
|              | I12679 | Přechod PPL-PM (Přechod PPL-PM/150/444/PM50/černá-žáruvzdorná)           | 5a   | 2 247     | 1  | 1  | 1  | 1  |
|              | I18125 | Sopouch 0° (Sopouch 0°/150/444/PM50/černá)                               | 4a   | 4 203     | 1  | 1  | 1  | 1  |
|              | I18190 | Dvířkový díl (Dvířkový díl/150/444/PM50/černá)                           | 3    | 5 675     | 1  | 1  | 1  | 1  |
|              | I14605 | Dno s odvodem kondenzátu (Dno s odvodem/150/na desce/316/PM50/černá)     | 1b   | 3 678     | 1  | 1  | 1  | 1  |
|              | I20976 | Patní konzole (Konzole C 475/černá)                                      | 2b   | 2 642     | 1  | 1  | 1  | 1  |

|  | 5m            | 6m            | 7m            | 8m            |
|--|---------------|---------------|---------------|---------------|
| <b>Kominový systém PERMETER 50 DN180</b> | <b>39 190</b> | <b>44 852</b> | <b>48 503</b> | <b>52 154</b> |

Kalkulace obsahuje: patní konzole, dno s odvodem kondenzátu, dvířkový díl, sopouch 0°, přechod PPL-PM, rovný díl 0,955m, přestavitelné lůžko odstup 6-10cm, kónická hlavice

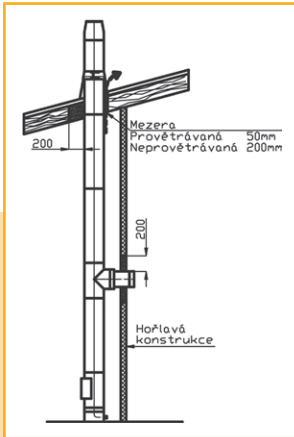
| PM 50 DN 180 | SAP    | Kalkulace obsahuje díly:   | obr. | cena / ks | ks | ks | ks | ks |
|--------------|--------|--|------|-----------|----|----|----|----|
|              | I14768 | Kónická hlavice (Kónická hlava/180/444/PM50/černá)                       | 11a  | 2 118     | 1  | 1  | 1  | 1  |
|              | I11576 | Přestavitelné lůžko odstup 6-10cm (Lůžko přestavitelné 280/60-100/černá) | 7    | 2 011     | 1  | 2  | 2  | 2  |
|              | I13764 | Rovný díl 0,955m (Rovný díl/180/1,0m/444/PM50/černá)                     | 6a   | 3 651     | 4  | 5  | 6  | 7  |
|              | I13150 | Přechod PPL-PM (Přechod PPL-PM/180/444/PM50/černá-žáruvzdorná)           | 5a   | 2 398     | 1  | 1  | 1  | 1  |
|              | I18394 | Sopouch 0° (Sopouch 0°/180/444/PM50/černá)                               | 4a   | 4 558     | 1  | 1  | 1  | 1  |
|              | I18435 | Dvířkový díl (Dvířkový díl/180/444/PM50/černá)                           | 3    | 5 731     | 1  | 1  | 1  | 1  |
|              | I15131 | Dno s odvodem kondenzátu (Dno s odvodem/180/na desce/316/PM50/černá)     | 1b   | 4 132     | 1  | 1  | 1  | 1  |
|              | I20977 | Patní konzole (Konzole C 570/černá)                                      | 2b   | 3 638     | 1  | 1  | 1  | 1  |

## Poznámky:

- Použití „Patní konzole“ a „Lůžka“ určuje požadovaný odstup od stěny.
- Při odstupu od stěny více než 10cm se „Přestavitelné lůžko“ zamění za „Lůžko pevné“ a „Nástěnná konzole“.
- „Přechod PPL-PM“ lze nahradit „Ukončení se zděří“ případně „Ukončení s dlouhou zděří“.
- U „Rovných dílů“ jsou v nabídce i díly 0,455m, 0,205m, 0,155m případně „Nastavitelný díl 270-375“.
- „Kónická hlavice“ lze doplnit stříškou „Meidingerova hlava“ případně zaměnit za „Protidešťovou hlavici“. Při prostupu střechou se nabídka doplňuje dle sklonu o „Prostup střechou“ a „Protidešťovou manžetu“. Při prostupu střešní konstrukcí se nabídka může doplnit o „Krokovou objímku“.
- Při prostupu zdí se nabídka může doplnit o „Rozetu“.



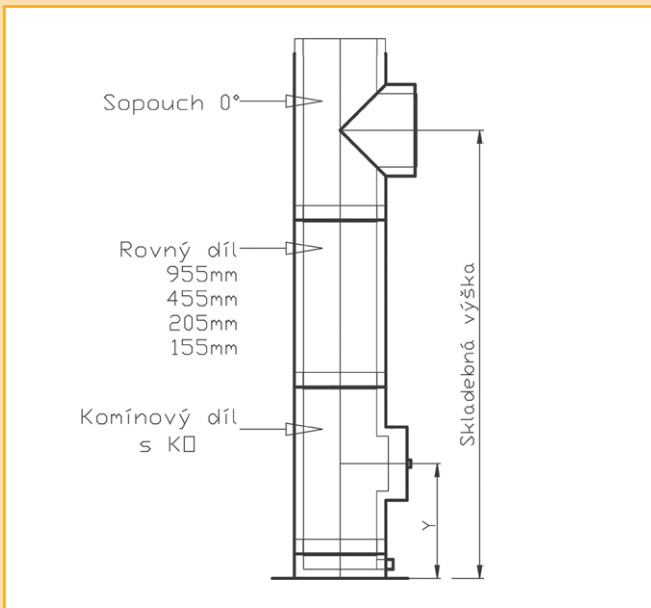
PRO PŘESNOU KALKULACI POUŽIJTE SCHIEDEL PROFI



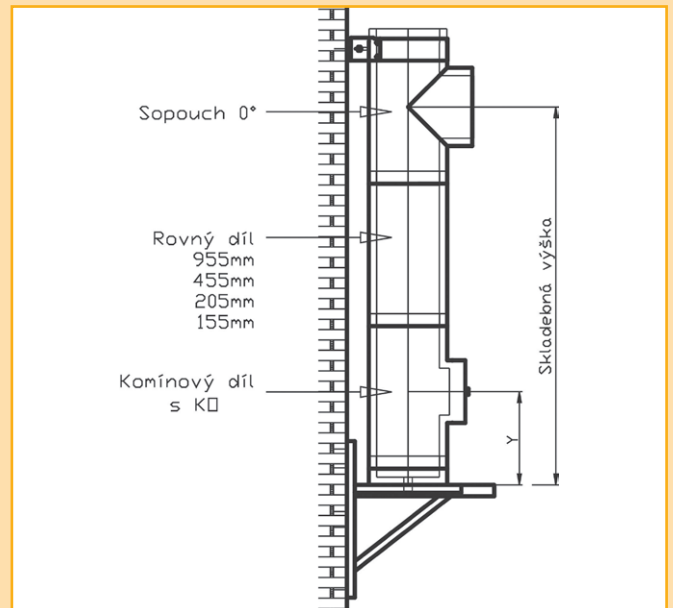
## Pravidla při průchodu komínu hořlavými konstrukcemi

Při průchodu komínu konstrukcemi (např. stropy či střechami) by odstup od hořlavých částí měl být v případě provětrávaného prostupu min. 50 mm. V případě, že prostup není provětráván, ale je izolován izolačním materiálem, musí být odstup od hořlavých částí dodržen min. 200 mm.

### Montáž na vodorovnou konstrukci



### Montáž na svislou stěnu



#### tloušťka izolace 25 (mm)

Výška připojení při montáži na vodorovnou konstrukci

| světlý ø (mm)                | 80   | 100  | 130  | 150  | 180  | 200  | 230  | 250  | 300  | 350  | 400  | 450  | 500  | 600  | 700  |
|------------------------------|------|------|------|------|------|------|------|------|------|------|------|------|------|------|------|
| bez vložek (mezi PA a RA)    | 509  | 509  | 592  | 609  | 609  | 709  | 709  | 759  | 772  | 877  | 1085 | 1110 | 1135 | 1185 | 1235 |
| vložka 205 mm (mezi PA a RA) | 714  | 714  | 797  | 814  | 814  | 914  | 914  | 964  | 977  | 1082 | 1290 | 1315 | 1340 | 1390 | 1440 |
| vložka 455 mm (mezi PA a RA) | 964  | 964  | 1047 | 1064 | 1064 | 1164 | 1164 | 1214 | 1227 | 1332 | 1540 | 1565 | 1590 | 1640 | 1690 |
| vložka 955 mm (mezi PA a RA) | 1464 | 1464 | 1547 | 1564 | 1564 | 1664 | 1664 | 1714 | 1727 | 1832 | 2040 | 2065 | 2090 | 2140 | 2190 |

#### tloušťka izolace 25 (mm)

Výška připojení při montáži na svislou konstrukci

| světlý ø (mm)                | 80   | 100  | 130  | 150  | 180  | 200  | 230  | 250  | 300  | 350  | 400  | 450  | 500  | 600  | 700  |
|------------------------------|------|------|------|------|------|------|------|------|------|------|------|------|------|------|------|
| bez vložek (mezi PA a RA)    | 511  | 511  | 594  | 611  | 611  | 711  | 711  | 761  | 774  | 879  | 1087 | 1112 | 1137 | 1187 | 1237 |
| vložka 205 mm (mezi PA a RA) | 716  | 716  | 799  | 816  | 816  | 916  | 916  | 966  | 979  | 1084 | 1292 | 1317 | 1342 | 1392 | 1442 |
| vložka 455 mm (mezi PA a RA) | 966  | 966  | 1049 | 1066 | 1066 | 1166 | 1166 | 1216 | 1229 | 1334 | 1542 | 1567 | 1592 | 1642 | 1692 |
| vložka 955 mm (mezi PA a RA) | 1466 | 1466 | 1549 | 1566 | 1566 | 1666 | 1666 | 1716 | 1729 | 1834 | 2042 | 2067 | 2092 | 2142 | 2192 |

#### tloušťka izolace 50 (mm)

Výška připojení při montáži na vodorovnou konstrukci

| světlý ø (mm)                | 130  | 150  | 180  | 200  | 250  | 300  | 350  | 400  | 450  | 500  | 600  | 700  |
|------------------------------|------|------|------|------|------|------|------|------|------|------|------|------|
| bez vložek (mezi PA a RA)    | 592  | 609  | 609  | 709  | 759  | 772  | 877  | 1085 | 1110 | 1135 | 1185 | 1235 |
| vložka 205 mm (mezi PA a RA) | 797  | 814  | 814  | 914  | 964  | 977  | 1082 | 1290 | 1315 | 1340 | 1390 | 1440 |
| vložka 455 mm (mezi PA a RA) | 1047 | 1064 | 1064 | 1164 | 1214 | 1227 | 1332 | 1540 | 1565 | 1590 | 1640 | 1690 |
| vložka 955 mm (mezi PA a RA) | 1547 | 1564 | 1564 | 1664 | 1714 | 1727 | 1832 | 2040 | 2065 | 2090 | 2140 | 2190 |

#### tloušťka izolace 50 (mm)

Výška připojení při montáži na svislou konstrukci

| světlý ø (mm)                | 130  | 150  | 180  | 200  | 250  | 300  | 350  | 400  | 450  | 500  | 600  | 700  |
|------------------------------|------|------|------|------|------|------|------|------|------|------|------|------|
| bez vložek (mezi PA a RA)    | 594  | 611  | 611  | 711  | 761  | 774  | 879  | 1087 | 1112 | 1137 | 1187 | 1237 |
| vložka 205 mm (mezi PA a RA) | 799  | 816  | 816  | 916  | 966  | 979  | 1084 | 1292 | 1317 | 1342 | 1392 | 1442 |
| vložka 455 mm (mezi PA a RA) | 1049 | 1066 | 1066 | 1166 | 1216 | 1229 | 1334 | 1542 | 1567 | 1592 | 1642 | 1692 |
| vložka 955 mm (mezi PA a RA) | 1549 | 1566 | 1566 | 1666 | 1716 | 1729 | 1834 | 2042 | 2067 | 2092 | 2142 | 2192 |

## Doporučené použití

|                               |   | KERAMICKÉ SYSTÉMY   |                       |                      |                               |                    |
|-------------------------------|---|---------------------|-----------------------|----------------------|-------------------------------|--------------------|
| Typ spotřebiče<br>druh paliva |   | SCHIEDEL<br>ABSOLUT | SCHIEDEL<br>UNI SMART | SCHIEDEL<br>KOMBIGAS | SCHIEDEL<br>UNI ADVANCED PLUS | SCHIEDEL<br>STABIL |
|                               | krbová kamna / krbová vložka                                      | ●                   | ●                     | KERAMIKA             | ●                             | ●                  |
|                               | kotel dřevo   | ●                   |                       |                      | ●                             | ●                  |
|                               | kotel uhlí  | ●                   |                       |                      | ○                             | ○                  |
|                               | kotel plyn  | ●                   |                       |                      | ●                             | ●                  |
|                               | kotel pelety  | ●                   |                       |                      | ○                             | ○                  |
|                               | kondenzační kotel plyn  | ●                   |                       | NEREZ                | ●                             |                    |
|                               | spotřebič s nezávislým přívodem vzduchu (LAS, víceúčelová šachta) | ●                   | ●                     | ●                    | ●                             |                    |
|                               | spotřebič s nezávislým přívodem vzduchu (koncentrické připojení)  | ●                   | ●                     |                      |                               |                    |
|                               | když nevím  | ●                   |                       |                      |                               |                    |
|                               | pro nízkoenergetické a pasivní domy a domy s rekuperací           | ●                   | ●                     |                      |                               |                    |
|                               | Vermis ZERO   | ●                   | ●                     | ●                    | ●                             | ●                  |
|                               | W3G   | ●                   |                       |                      |                               |                    |
|                               | Nasákavost vložky 0,5%  | ●                   | ●                     | ●                    | ●                             |                    |
|                               | Přetlak   |                     |                       |                      |                               |                    |
|                               | Izostatická vložka  | ●                   | ●                     | ●                    | ●                             |                    |
|                               | Hrdlový spoj  | ●                   | ●                     | ●                    | ●                             |                    |
|                               | Vysokopřetlak   |                     |                       |                      |                               |                    |
|                               | Knihovna prvků  | ●                   |                       |                      |                               |                    |
|                               | Knihovna prvků  | ●                   |                       | ●                    | ●                             | ●                  |

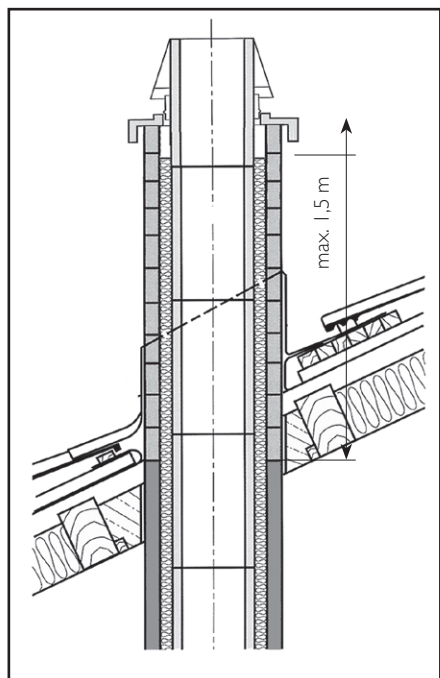
|                              |   | VÍCEVRSTVÉ NEREZOVÉ KOMÍNOVÉ SYSTÉMY |                      |                             |                                 |                      |
|------------------------------|---|--------------------------------------|----------------------|-----------------------------|---------------------------------|----------------------|
| TYP SPOTŘEBIČE / DRUH PALIVA |   | SCHIEDEL<br>ICS                      | SCHIEDEL<br>PERMETER | SCHIEDEL<br>PERMETER SMOOTH | SCHIEDEL<br>PERMETER SMOOTH AIR | SCHIEDEL<br>KERASTAR |
|                              | krbová kamna /krbová vložka                       | ●                                    | ●                    | ●                           | ●                               | ●                    |
|                              | kotel dřevo                                       | ●                                    | ●                    | ●                           |                                 | ●                    |
|                              | kotel uhlí  |                                      |                      |                             |                                 | ●                    |
|                              | kotel plyn  | ●                                    | ●                    | ●                           |                                 | ●                    |
|                              | kotel pelety                                      | ○                                    | ○                    | ○                           |                                 | ●                    |
|                              | kondenzační kotel plyn                            | ●                                    | ●                    | ●                           |                                 | ●                    |
|                              | spotřebič s nezávislým přívodem vzduchu (komínem) |                                      |                      |                             | ●                               |                      |
|                              | Pro montáž na fasádu                              | ●                                    | ●                    | ●                           | ●                               | ●                    |
|                              | Vermis  | ●                                    | ●                    |                             |                                 |                      |
|                              | Přetlak   | ●*                                   | ●*                   | ●*                          |                                 |                      |
|                              | Knihovna prvků                                    | ●                                    | ●                    | ●                           | ●                               |                      |
|                              | Knihovna prvků                                    | ●                                    | ●                    |                             |                                 |                      |

○ vhodný jen v případě suchého provozu bez kondenzace paliv (uhlí a pelety mají agresivní spaliny a komíny nemají parametr W3G)

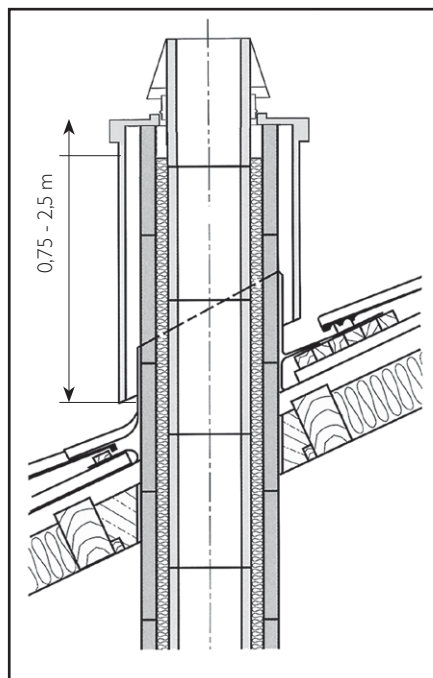
\* s těsněním

## Doporučené výšky nadstřešní části

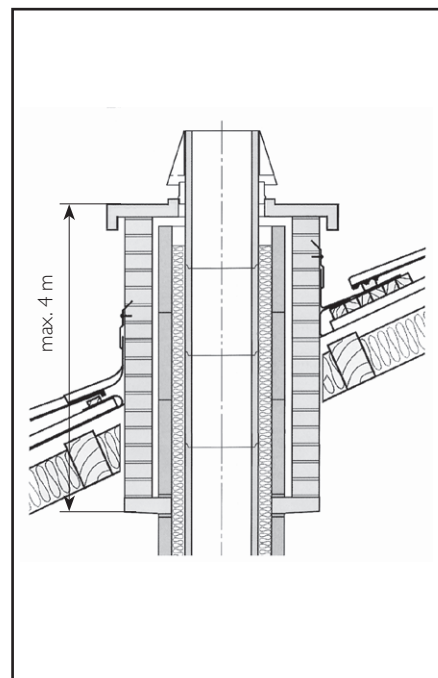
## KOMÍNOVÁ HLAVA FINAL



## KOMÍNOVÝ PLÁŠŤ

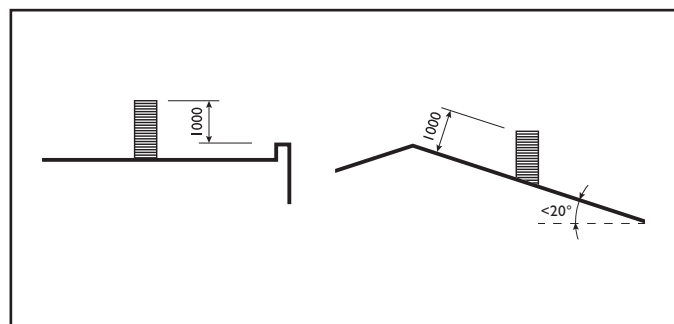


## OBEZDÍVKA Z CIHEL

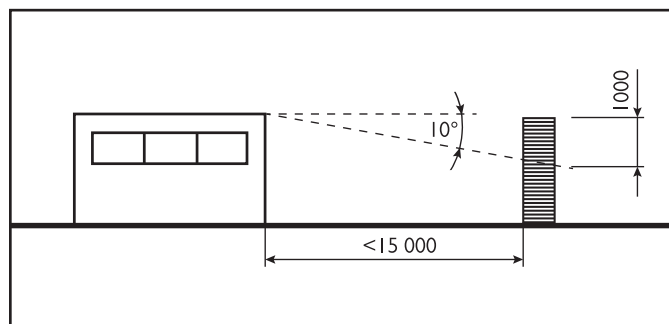
**OBEZNĚ PLATÍ:**

Komín z prvků FINAL musí být staticky zajištěn dodávanou výztuží. Max. výška nadstřešní části z prvků FINAL je 1,5 m. Výšku nad 1,5 m je nutno posoudit statickým výpočtem (firma Schiedel neprovádí).

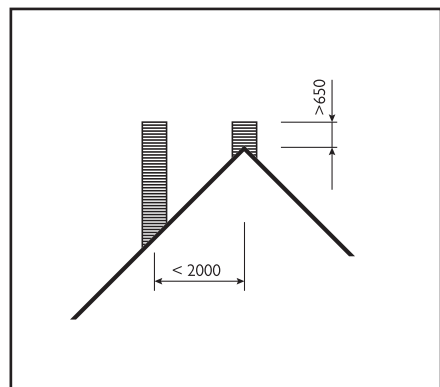
## Praktický výtah z normy ČSN 734201:



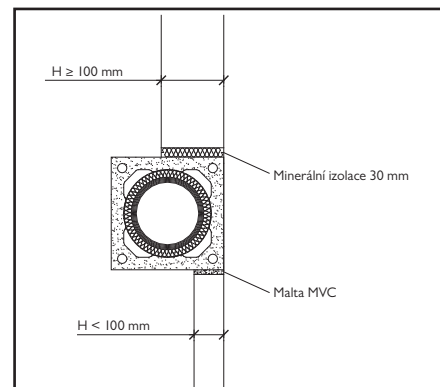
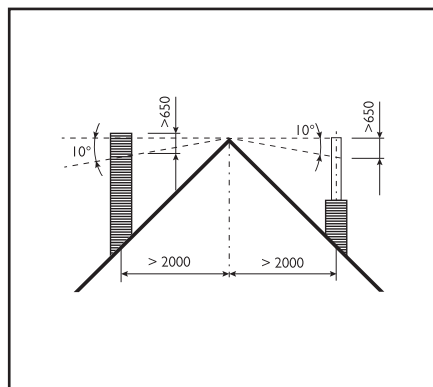
Výška komína nad plochou střechou



Výška komína u nástavby na ploché střechě

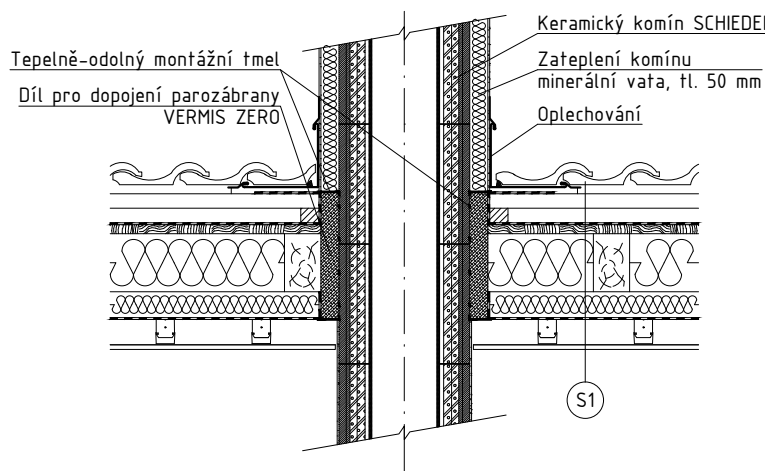


Způsob vyústění komínů nad šikmou střechou



Dilatace u stěny

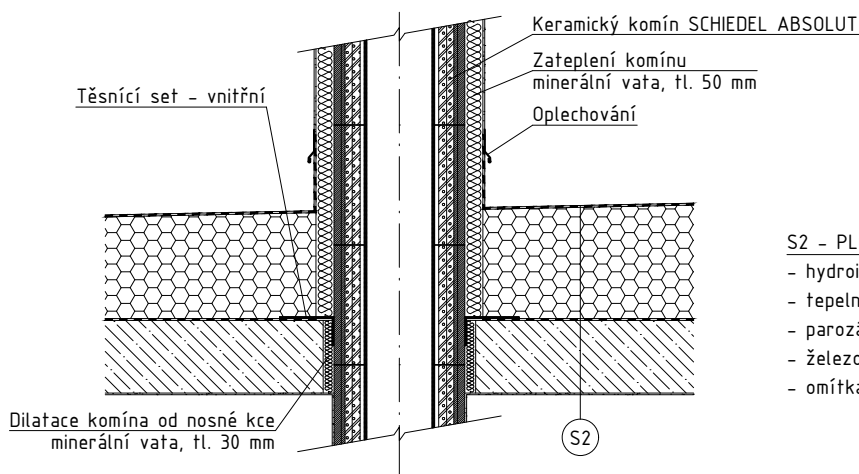
### ŠIKMÁ STŘECHA - KOMÍN SE ZATEPLENÍM + VERMIS ZERO



#### S1 - ŠIKMÁ STŘECHA

- skládaná střešní krytina
- střešní latě
- vzduchová mezera + kontralatě
- difúzně otevřená hydroizolační fólie
- prkenné bednění
- tepelná izolace z minerálních vláken + krokve
- parozábrana, fólie lehkého typu
- vzduchová mezera + rošt SDK podhledu
- sádrokarton

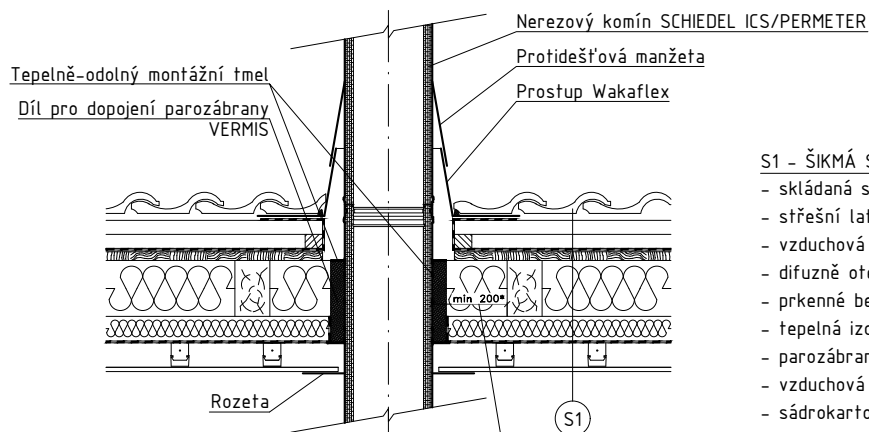
### PLOCHÁ STŘECHA - KOMÍN SE ZATEPLENÍM + TĚSNÍCÍ SET



#### S2 - PLOCHÁ STŘECHA

- hydroizolace (fólie / asfaltový pás)
- tepelná izolace (minerální vata / polystyren)
- parozábrana (fólie / asfaltový pás)
- železobetonový strop
- omítka

### ŠIKMÁ STŘECHA - NEREZOVÝ KOMÍN + VERMIS



#### S1 - ŠIKMÁ STŘECHA

- skládaná střešní krytina
- střešní latě
- vzduchová mezera + kontralatě
- difúzně otevřená hydroizolační fólie
- prkenné bednění
- tepelná izolace z minerálních vláken + krokve
- parozábrana, fólie lehkého typu
- vzduchová mezera + rošt SDK podhledu
- sádrokarton

\* Nutné dodržet min. vzdálenost dle technického listu výrobku



## Přepravní podmínky Schiedel

**PLATNÉ OD 1.1.2025**

Doprava zdarma od 120 000,- Kč bez DPH (ceníková cena).

1. Zajištění přepravy balených kompletních komínových systémů ze **skladu dodavatele na sklad odběratele** bude za níže uvedených podmínek:

Sazby přepravného :

|       |   |                    |
|-------|---|--------------------|
| 1 ks  | jednoprůduchový komín   | 1 600,- Kč bez DPH |
| 2 ks  | jednoprůduchový komín   | 1 800,- Kč bez DPH |
| 3 ks  | jednoprůduchový komín   | 2 000,- Kč bez DPH |
| 1 ks  | dvouprůduchový komín  | 1 900,- Kč bez DPH |
| 1 ks  | kompletní nerezový komín  | 1 300,- Kč bez DPH |
| 1 ks  | komínový plášť z vláknitého betonu, nerezový nástavec, sada FINAL, SIRIUS | 900,- Kč bez DPH   |
| 1 pal | nekompletní komín, komponenty   | 1 300,- Kč bez DPH |
| 1 pal | příslušenství   | 900,- Kč bez DPH   |

při objednání kompletního systémového komínu

2. Zajištění přepravy balených kompletních komínových systémů ze **skladu dodavatele na určené místo mimo sklad odběratele** bude za níže uvedených podmínek:

Sazby přepravného :

|       |   |                    |
|-------|---|--------------------|
| 1 ks  | jednoprůduchový komín   | 2 000,- Kč bez DPH |
| 2 ks  | jednoprůduchový komín   | 2 400,- Kč bez DPH |
| 3 ks  | jednoprůduchový komín   | 3 400,- Kč bez DPH |
| 1 ks  | dvouprůduchový komín  | 2 300,- Kč bez DPH |
| 1 ks  | kompletní nerezový komín  | 1 300,- Kč bez DPH |
| 1 ks  | komínový plášť z vláknitého betonu, nerezový nástavec, sada FINAL, SIRIUS | 900,- Kč bez DPH   |
| 1 pal | nekompletní komín, komponenty   | 1 300,- Kč bez DPH |

Odběratel uvede do objednávky v obou případech přesnou adresu dodání v podobě:

ULICE, Č.P.  
PSČ, MĚSTO  
KONTAKTNÍ OSOBA  
TEL. ČÍSLO

Bez těchto údajů bohužel není možné objednávku zpracovat.

**Dodavatel / dopravce si vyhrazuje právo nedodat komíny na místo dodání v těchto případech:**

- sjízdnost přístupových komunikací znemožnila bezpečný příjezd vozidla dopravce
- podmínky místa dodání nebo jeho blízkého okolí znemožnily bezproblémové a rychlé složení
- nebylo možné zajistit osobu oprávněnou k převzetí zboží dodavatele
- nebylo možné věrohodně ověřit totožnost osoby oprávněnou k převzetí zboží dodavatele

V těchto případech budou komíny přepraveny na sklad dodavatele a náklady za marnou jízdu přeúčtovány odběrateli. Vícenáklady za marnou jízdu budou odběrateli účtovány i za zrušení potvrzení objednávky v termínu kratším než dva pracovní dny před termínem dodání.

Další případné vícenáklady budou přeúčtovány na vrub odběratele.

Dodavatel uvede do potvrzení prodejní zakázky termín dodání zboží na předem určené místo. **Odběratel tuto informaci předá kontaktní osobě.** Dodavatel se zavazuje zajistit odběrateli přepravu do 5-ti pracovních dnů od potvrzení/zaplacení prodejní zakázky.

Při dodávce produktů Schiedel na dohodnuté místo dopravními prostředky zprostředkovanými Prodávajícím, nelze zasílat prázdné palety zpět po dopravci na náklady Prodávajícího.

Případnou výměnu již odebraného zboží lze provést pouze po předchozím schválení příslušným obchodním zástupcem. V případě schválení je nutné zaslat na Zákaznický servis číslo dokladu, na kterém bylo zboží účtováno a zaslat novou objednávku. Po potvrzení vratky a objednávky Zákaznickým servisem / Expedicí je možné zboží vyměnit. Vrácené zboží musí být neporušené.

## Zasílání drobného příslušenství přepravní službou GLS

Abychom mohli rychleji reagovat na požadavky Vašich i našich zákazníků, **zasíláme vybrané příslušenství** přepravní společností GLS.

### Podmínky pro zasílání balíků ze společnosti Schiedel, s.r.o. přepravní službou GLS

- Sortiment pro zasílání službou GLS je označen v aktuálním ceníku značkou GLS viz příklad:

| Kominová stříška (pro desku s přesahem 8 a 15 cm, bez větrací šachty) |  | GLS    | GLS    | GLS    | GLS    |        |
|---|--|--------|--------|--------|--------|--------|
| SAP objednávací znak ADV, SMT, ST                                     |  | 118375 | 118375 | 118440 | 118440 | 118635 |
| Kč / ks   |  |        |        |        |        |        |
| vnější rozměr tvárnice  |  | 32/32  | 32/32  | 36/36  | 36/36  | 32/59  |
| vnější rozměr stříšky   |  | 70/66  | 70/66  | 70/66  | 70/66  | 70/100 |
| rozteč otvorů pro kotvení   |  | 25/25  | 25/25  | 29/29  | 29/29  | 25/52  |
| hmotnost v kg   |  | 7.9    | 7.9    | 8.1    | 8.1    | 9.0    |


### Ceník pro zasílání GLS :

**Cena 220,- Kč** - 1 balík = 1 ks artiklu (SAP ID) označený v ceníku značkou GLS, max. do celkové hmotnosti 10 kg

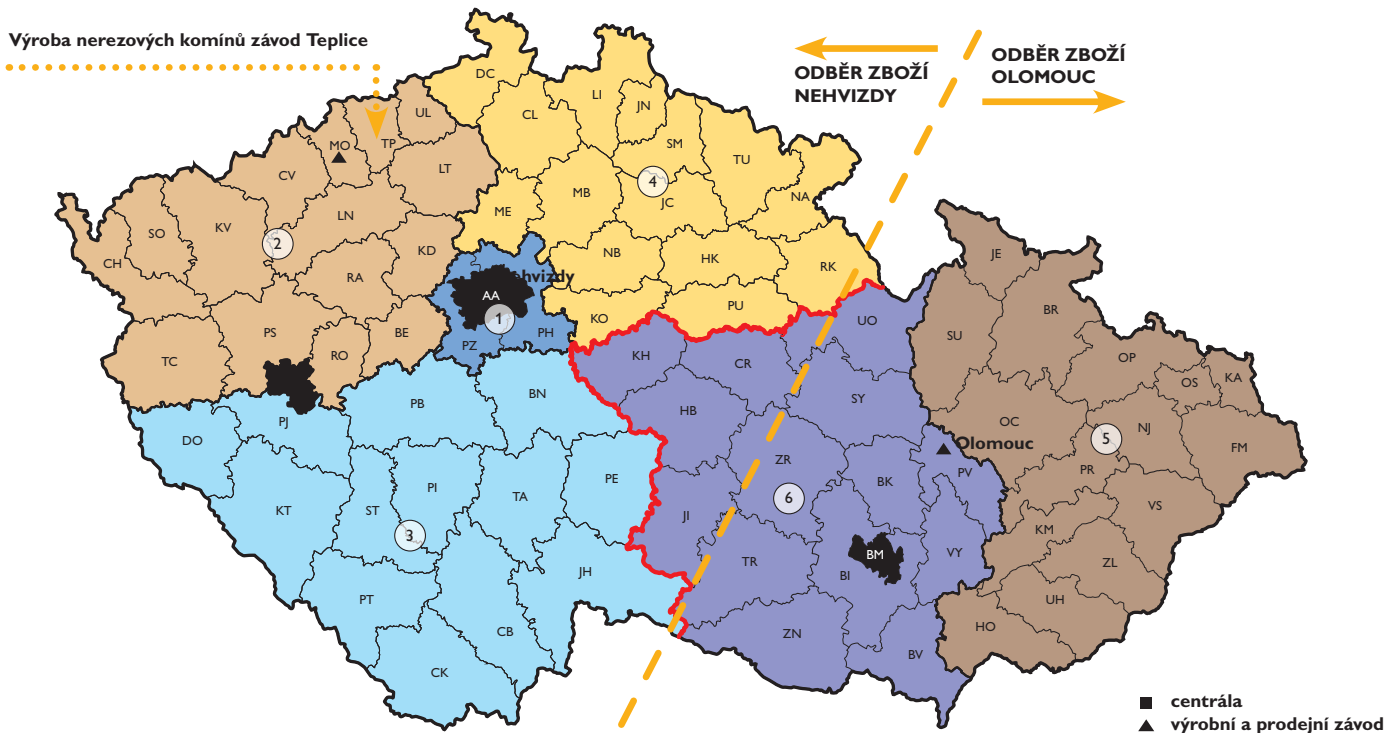
**Cena 330,- Kč** - 1 balík = 2 ks artiklů (SAP ID) označených v ceníku značkou GLS, max. do celkové hmotnosti 10 kg

**Cena 440,- Kč** - 1 balík = 3 ks a více artiklů (SAP ID) označených v ceníku značkou GLS, max. do celkové hmotnosti 10 kg

- Zasílání příslušenství bude prováděno pouze na adresu stavebnin.
- Požadavek na zaslání je zřetelně označen v objednávce.
- Termín dodání – do 3 pracovních dnů od potvrzené objednávky.
- Po potvrzení objednávky není možné objednávku měnit ani rušit.
- Po potvrzení objednávky není možné měnit adresu dodání.
- V případě nedoručení balíku na místo určení ani na druhý pokus, bude balík vrácen zpět na sklad a částka za zaslání bude přeúčtována objednateli.
- Všechny balíky budou přelepeny páskou Schiedel. Při jejím zjevném poškození, či zjevném poškození balíku, uveďte tuto skutečnost do přepravního listu přepravce. Doporučujeme pořídit fotodokumentaci poškození před rozbalením a ihned po rozbalení.
- Pokud odmítnete převzetí balíku z důvodu většího poškození, uveďte tuto skutečnost do přepravního listu přepravce.
- Při převzetí poškozeného balíku bez provedení zápisu o poškození zboží v přepravním listu, nebude na toto při reklamaci brán zřetel ze strany přepravce ani ze strany Schiedel.
- V případě požadavku na službu GLS Vás upozorňujeme, že neposkytujeme potvrzené dodací listy.



## Obrat'te se na naše obchodní zástupce:



Schiedel, s.r.o. - hlavní správa  
Horoušanská 286  
250 81 Nehvizdy

telefon (recepcce) 326 999 011  
web www.schiedel.cz  
Vedoucí zákaznického servisu 326 999 030

lucie.benesova@schiedel.com

Zákaznický servis Nehvizdy



326 999 042

326 999 077

Závod Olomouc, U panelárny 8, 772 00 Olomouc 2

objednavky.cz@schiedel.com  
poptavky.cz@schiedel.com

Zákaznický servis Olomouc



585 311 470

585 313 302

### Výdejní doba

Výdejní doba ve všech závodech

Pondělí - Čtvrtek 7.30 - 15.00  
Pátek 7.30 - 12.00

### Obchodní zástupci

|   |                             |             |                               |
|---|-----------------------------|-------------|-------------------------------|
| 1. AA, PH, PZ   | NN                          | 602 236 889 | jmeno.prijmeni@schiedel.com   |
| 2. BE, CH, CV, KD, KV, LN, LT, MO, RA, RO, PM, PS, SO, TC, TP, UL | p. Robert Čech              | 602 419 710 | robert.cech@schiedel.com      |
| 3. BN, CB, CK, DO, JH, KT, PE, PI, PJ, PT, ST, JH, TA             | p. Michal Orinčák           | 724 028 779 | michal.orincak@schiedel.com   |
| 4. CL, DC, HK, JC, JN, KO, LI, ME, MB, NA, NB, PU, RK, SM, TU     | p. Martin Hruška            | 602 241 646 | martin.hruska@schiedel.com    |
| 5. BR, FM, HO, JE, KA, KM, NJ, OC, OP, OS, PR, SU, UH, VS, ZL     | p. Radoslav Šír             | 602 506 093 | radoslav.sir@schiedel.com     |
| 6. BK, BI, BM, BO, BV, CR, HB, JI, KH, PV, VY, SY, TR, UO, ZN, ZR | Ing. Josef Barták           | 602 340 627 | josef.bartak@schiedel.com     |
| PARAT, KINGFIRE PARAT - Morava                                    | p. David Krumpholz          | 734 433 000 | david.krumpholz@schiedel.com  |
| PARAT, KINGFIRE PARAT - Čechy                                     | p. Jan Šramota              | 602 117 297 | jan.sramota@schiedel.com      |
| Technické oddělení - keramické komíny                             | Ing. arch. Rostislav Matrka | 326 999 052 | rostislav.matrka@schiedel.com |
| Technické oddělení - nerezové komíny                              | p. Jan Kohout               | 326 999 051 | jan.kohout@schiedel.com       |

### Prodejní a dodací podmínky:

Ceny uvedené v ceníku platí pro odběr ze skladu Nehvizdy a Olomouc. Za Euro palety (ozn. 01) účtujeme při výkupu 300,- Kč, při prodeji 350,- Kč. Výměna palet je možná pouze do množství odebraných palet. Při vrácení palet je nutno předložit dodací list na odebrané palety. Palety mohou být vráceny nejpozději do 6ti měsíců od odběru a to nepoškozené. Dále platí Všeobecné prodejní a dodací podmínky firmy Schiedel, s. r. o..

